

Öffentliche Bekanntmachung der Kreisstadt Bad Salzungen

HAUSHALTSSATZUNG

Haushaltssatzung der Kur- und Kreisstadt **Bad Salzungen**

(Landkreis Wartburgkreis) für das Haushaltsjahr 2026

Auf Grund des § 55 ThürKO in der Fassung der Neubekanntmachung vom 28. Januar 2003 (GVBl. S. 41), zuletzt geändert durch Art. 33 des Gesetzes vom 2. Juli 2024 (GVBl.S. 277, 288), erlässt die Stadt Bad Salzungen folgende Haushaltssatzung:

§ 1

Der als Anlage beigefügte Haushaltsplan für das Haushaltsjahr 2026 wird hiermit festgesetzt; er schließt

im **Verwaltungshaushalt**

in den Einnahmen und Ausgaben mit **49.841.552 €**

im **Vermögenshaushalt**

in den Einnahmen und Ausgaben mit **19.528.960 €**

ab.

§ 2

Der Gesamtbetrag der Kreditaufnahmen für Investitionen und Investitionsförderungsmaßnahmen wird auf 1.657.116 € festgesetzt.

Der Gesamtbetrag der Kreditaufnahmen für Investitionen gemäß des Thüringer Kommunalen Investitionsprogrammgesetzes für die Jahre 2026 bis 2029 wird auf 1.492.800 € festgesetzt.

§ 3

Der Gesamtbetrag der Verpflichtungsermächtigungen im Vermögenshaushalt wird auf 17.365.000 € festgesetzt.

§ 4

Der Höchstbetrag der Kassenkredite zur rechtzeitigen Leistung von Ausgaben nach dem Haushaltsplan wird auf 6.500.000,00 € festgesetzt.

§ 5

Die Deckungskreise im Verwaltungshaushalt sind der entsprechenden Anlage zu entnehmen. Bei Verwendung von Maßnahmenummern im Vermögenshaushalt sind die Einnahmen der Maßnahme grundsätzlich zweckgebunden für die Ausführung der Maßnahme einzusetzen. Mehreinnahmen berechtigen in diesen Fällen zu entsprechenden Mehrausgaben. Mehrere Ausgaben einer Maßnahme sind untereinander deckungsfähig. Die geplanten eigenen Einnahmen sind als Mindestzielstellung anzusehen. Die finanziellen Mittel für Ausgaben sind sparsam und mit höchster Effektivität zu verwenden.

§ 6

Es gilt der vom Stadtrat am 10.12.2025 beschlossene Stellenplan.

§ 7

Der Bürgermeister wird ermächtigt, haushaltsrechtliche Maßnahmen zu treffen, die sich aus der Anpassung an das Besoldungsrecht, an andere Bestimmungen oder an das Tarifrecht zwingend ergeben. Er kann freiwerdende Planstellen für andere Bereiche in Anspruch nehmen.

§ 8

Diese Haushaltssatzung tritt mit dem 1. Januar 2026 in Kraft.

Bad Salzungen, den 22.12.2025

Stadt Bad Salzungen



Bohl
Bürgermeister

Nachrichtlich

Die Steuersätze (Hebesätze) für nachstehende Gemeindesteuern wurden in der Hebesatzsatzung wie folgt festgesetzt:

- | | |
|---|-----------|
| 1. Grundsteuer | |
| a) für die land- und forstwirtschaftlichen Betriebe (A) | 271 v. H. |
| b) für die Grundstücke (B) | 435 v. H. |
| 2. Gewerbesteuer | 395 v. H. |

II. Rechtsaufsichtliche Genehmigung der Haushaltssatzung der Stadt Bad Salzungen für das Haushaltsjahr 2026

Haushaltssatzung und Haushaltsplan der Kur- und Kreisstadt Bad Salzungen (Landkreis Wartburgkreis) für das Haushaltsjahr 2026, Beschluss Nr. BV/0096/2025 und BV/0097/2025 vom 10.12.2025

Aufgrund der Thüringer Gemeinde- und Landkreisordnung (Thüringer Kommunalordnung- ThürKO) in der Fassung der Neubekanntmachung vom 28. Januar 2023 (GVBl. S. 41) zuletzt geändert durch Gesetz vom 02. Juli 2024 (GVBl. S. 277, 288) ergeht folgender

Bescheid

1. Von den in der Haushaltssatzung 2026 getroffenen Festsetzungen werden
 - a) der auf 1.657.116 EUR festgesetzte Gesamtbetrag der Kredite für Investitionen und Investitionsförderungsmaßnahmen genehmigt.
 - b) die auf 17.365.000 EUR (Gesamtbetrag festgesetzten Verpflichtungsermächtigungen für Investitionen und Investitionsförderungsmaßnahmen genehmigt.
2. Dieser Bescheid ergeht kostenfrei. Auslagen werden nicht erstattet.

III. Auslegungshinweis

Die vorliegende Haushaltssatzung für das Haushaltsjahr 2026 sowie der Bescheid der Kommunalaufsicht vom 19.12.2025 werden hiermit öffentlich bekannt gemacht.

Der Haushaltsplan liegt zur Einsichtnahme in der Zeit vom

23.12.2025 bis 13.01.2026

im Fachbereich Finanzen der Stadtverwaltung Bad Salzungen, Entleich 8, während der allgemeinen Dienststunden öffentlich aus.

Darüber hinaus ist eine Einsichtnahme bis zur Entlastung und Beschlussfassung über die Jahresrechnung 2026 unter oben genannter Anschrift möglich.

Bad Salzungen, den 22.12.2025

Stadtverwaltung Bad Salzungen



gez. Bohl
Bürgermeister

Die Bekanntmachung erfolgt gemäß § 20 Abs. 1 der Hauptsatzung der Stadt Bad Salzungen am 22.12.2025 auf der Internetseite der Stadt Bad Salzungen unter der Adresse „<https://badsalzungen.de/de/Bekanntmachungen.html>“.




Haushaltsplan 2026

4

Kur- und Kreisstadt Bad Salzungen

4



<u>Inhaltsverzeichnis</u>	Seite
	III
1. Haushaltssatzung	V
2.4 Vorbericht	XI
3. Verwaltungshaushalt	1
-4Gesamtplan	3
-4Einzelpläne	4
4. Deckungskreise	151
5. Vermögenshaushalt	235
-4Gesamtplan	236
-4Vermögenshaushalt4als4Liste	237
-4Einzelpläne	241
-4Übersicht4über4die4Verpflichtungsermächtigungen	330
6. Haushaltsquerschnitt	331
7. Gruppierungsübersicht	349
8. Finanzplan	361
-4Einnahmen4und4Ausgaben4nach4Arten	362
-4Investitionen4und4Investitionsförderungsmaßnahmen	366
-4Investitionen4und4Investitionsförderungsmaßnahmen420264bis420274(als4Listen)	368
9. Finanzierungsübersicht	379
10. Beurteilung4der4dauernden4Leistungsfähigkeit	380
11. Übersicht4über4die4Schulden	381
12. Übersicht4über4die4Rücklagen	382
13. Übersicht4über4die4Beteiligungen	383
14. Stellenplan	385
15. Wirtschaftspläne	
Wirtschaftsplan4der4Gewog4GmbH	393
Wirtschaftsplan4der4Neue4Energien4Bad4Salzungen4GmbH	397

Haushaltssatzung und Vorbericht

HAUSHALTSSATZUNG

Haushaltssatzung der Kur- und Kreisstadt **Bad Salzungen**

(Landkreis Wartburgkreis) für das Haushaltsjahr 2026

Auf Grund des § 55 ThürKO in der Fassung der Neubekanntmachung vom 28. Januar 2003 (GVBl. S. 441), zuletzt geändert durch Art. 433 des Gesetzes vom 2. Juli 2024 (GVBl. S. 277, 288), erlässt die Stadt Bad Salzungen folgende Haushaltssatzung:

§ 1

Der als Anlage beigefügte Haushaltsplan für das Haushaltsjahr 2026 wird hiermit festgesetzt; er schließt

im **Verwaltungshaushalt**

in den Einnahmen und Ausgaben mit 4 4 4 4 **49.841.552 €**

im **Vermögenshaushalt**

in den Einnahmen und Ausgaben mit 4 4 4 4 **19.528.960 €**

ab.

§ 2

Der Gesamtbetrag der Kreditaufnahmen für Investitionen und Investitionsförderungsmaßnahmen wird auf 1.657.116 € festgesetzt.

Der Gesamtbetrag der Kreditaufnahmen für Investitionen gemäß des Thüringer Kommunalen Investitionsprogrammgesetzes für die Jahre 2026 bis 2029 wird auf 1.492.800 € festgesetzt.

§ 3

Der Gesamtbetrag der Verpflichtungsermächtigungen im Vermögenshaushalt wird auf 17.365.000 € festgesetzt.

§ 4

Der Höchstbetrag der Kassenkredite zur rechtzeitigen Leistung von Ausgaben nach dem Haushaltsplan wird auf 6.500.000,00 € festgesetzt.

Nachrichtlich

4

Die Steuersätze (Hebesätze) für nachstehende Gemeindesteuern wurden in der Hebesatzsatzung wie folgt festgesetzt:

4

1.4 Grundsteuer

a) für die land- und forstwirtschaftlichen Betriebe (A)	4	4	4	4	2714	41	4
b) für die Grundstücke (B)	4	4	4	4	4354	41	4

4

2.4 Gewerbesteuer	4	4	4	4	4	4	3954	41	4
-------------------	---	---	---	---	---	---	------	----	---

II. Rechtsaufsichtliche Genehmigung der Haushaltssatzung der Stadt Bad Salzungen für das Haushaltsjahr 2026

4

4

4

III. Auslegungshinweis

4

Die vorliegende Haushaltssatzung für das Haushaltsjahr 2026 sowie der Bescheid der Kommunalaufsicht vom --.--.-- werden hiermit öffentlich bekannt gemacht.

4

Der Haushaltsplan liegt zur Einsichtnahme in der Zeit vom

4

--.--.-- bis --.--.--

4

im Bürgerbüro der Stadtverwaltung Bad Salzungen, Ratsstraße 2 und in der Finanzverwaltung der Stadtverwaltung Bad Salzungen, Entleichs, Zimmer 14 während der allgemeinen Dienststunden öffentlich aus.

Darüber hinaus ist eine Einsichtnahme bis zur Entlastung und Beschlussfassung über die Jahresrechnung 2026 unter oben genannter Anschrift der Finanzverwaltung möglich.

4

Bad Salzungen, den --.--.--

4

Stadtverwaltung Bad Salzungen

4

4

4

gez. Bohl

Bürgermeister

4

4

4

4

Vorbericht zum Haushaltsplan 2026

4

4

Rückblick auf das abgeschlossene Haushaltsjahr 2024

4

Die Haushaltssatzung mit ihren Anlagen wurde in der Sitzung des Stadtrates am 06.12.2023 (BV/0159/2023) mit folgenden Eckdaten beschlossen:

4

4	Werte in Euro
Verwaltungshaushalt n Einnahme und Ausgabe	45.959.967
Vermögenshaushalt n Einnahme und Ausgabe	20.914.271
Gesamthaushalt in Einnahme und Ausgabe	68.874.238

4

Der Gesamtbetrag der Kreditaufnahmen für Investitionen und Investitionsförderungsmaßnahmen wurde auf 1.553.123 € festgesetzt.

4

Im Vermögenshaushalt wurden Verpflichtungsermächtigungen nach § 59 ThürKO zur Leistung von Ausgaben für Investitionen und Investitionsförderungsmaßnahmen zu Lasten späterer Haushaltsjahre n Höhe von 0.150.000 € vorgesehen.

4

Der Höchstbetrag der Kassenkredite wurde auf 6.500.000 € bestimmt. Dieser war kleiner als ein Sechstel der Einnahmen des Verwaltungshaushaltes und unterlag damit keiner Genehmigungspflicht gem. § 54 ThürKO.

4

Die Hebesätze für die Realsteuern entsprachen der Hebesatzsatzung der Stadt Bad Salzungen (BV/0169/2020) vom 21.12.2020 und betragen seit 01.01.2021:

4

4	Werte in %
Grundsteuer A für land- und forstwirtschaftliche Betriebe	271
Grundsteuer B für Grundstücke	389
Gewerbsteuer	395

4

Die rechtsaufsichtliche Genehmigung der Kommunalaufsicht des Landratsamtes Wartburgkreis zur Haushaltssatzung nebst Anlagen wurde mit Schreiben vom 12.12.2023 erteilt. Die Ausfertigung und die öffentliche Bekanntmachung der Haushaltssatzung 2024 wurde darin ausdrücklich zugelassen.

4

Die Haushaltssatzung der Stadt Bad Salzungen für das Haushaltsjahr 2024 wurde am 13.01.2024 m Amtsblatt der Stadt Bad Salzungen öffentlich bekannt gemacht und ist damit rückwirkend zum 01.01.2024 n Kraft getreten.

4

Für das Haushaltsjahr 2024 war kein Nachtrag erforderlich. Geplante Vorhaben im Verwaltungs- und Vermögenshaushalt konnten begonnen, fortgeführt oder fertiggestellt werden. Einige Maßnahmen wurden nicht begonnen.

4

Die Haushaltsrechnung für das Haushaltsjahr 2024 konnte ausgeglichen abgeschlossen werden. Bei einer Pflichtzuführung von d. 0374 € konnten dem Vermögenshaushalt m Rahmen des Jahresabschlusses 2.3584 € zugeführt werden.

4

Abschließend musste der allgemeine Rücklage ein Betrag von d. B. 9934 € entnommen werden, deren Bestand sich damit nach Abschluss des Haushaltsjahres 2024 auf rd. 41.2174 € beläuft. Die nach § 20 Abs. 2 S. 2 ThürGemHV vorzuhaltende Mindestrücklage konnte mit der Jahresrechnung 2024 nachgewiesen werden. Der geplante Kredit musste nicht in Anspruch genommen werden.

4

4

Blick auf das laufende Haushaltsjahr 2025

Die städtische Haushaltssatzung 2025 inklusive aller Anlagen wurde durch den Stadtrat Bad Salzungen (BV/0168/2024) in dessen Sitzung am 04.12.2024 mit folgenden Eckdaten beschlossen:

4

4	Werte in Euro
Verwaltungshaushalt Einnahme und Ausgabe	48.425.663
Vermögenshaushalt Einnahme und Ausgabe	17.135.963
Gesamthaushalt in Einnahme und Ausgabe	65.561.626

4

Der Gesamtbetrag der Kreditaufnahmen für Investitionen und Investitionsförderungsmaßnahmen wurde auf 2.054.876 € festgesetzt.

4

Im Vermögenshaushalt wurden Verpflichtungsermächtigungen nach § 59 ThürKO zur Leistung von Ausgaben für Investitionen und Investitionsförderungsmaßnahmen zu Lasten späterer Haushaltsjahre in Höhe von 10.195.290 € vorgesehen.

4

Der Höchstbetrag der Kassenkredite wurde auf 6.500.000 € bestimmt. Damit war der Höchstbetrag kleiner als ein Sechstel der Einnahmen des Verwaltungshaushaltes und unterlag damit keiner Genehmigungspflicht gem. § 65 ThürKO.

4

Die Hebesätze für die Realsteuern entsprechen der Hebesatzsatzung der Stadt Bad Salzungen und betragen für:

4

4	Werte in %
Grundsteuer A für land- und forstwirtschaftliche Betriebe	271
Grundsteuer B für Grundstücke	389
Gewerbesteuer	395

4

Die rechtsaufsichtliche Genehmigung der Kommunalaufsicht des Landratsamtes Wartburgkreis zur Haushaltssatzung nebst Anlagen wurde mit Schreiben vom 12.12.2024 erteilt. Die Ausfertigung und die öffentliche Bekanntmachung der Haushaltssatzung 2025 wurde darin ausdrücklich zugelassen.

4

Die Haushaltssatzung der Stadt Bad Salzungen für das Haushaltsjahr 2025 wurde am 17.12.2024 auf der Homepage der Stadt Bad Salzungen öffentlich bekannt gemacht und ist damit zum 01.01.2025 in Kraft getreten.

4

Im Rahmen der Haushaltsüberwachung wurden wesentliche Änderungen zu den geplanten Haushaltsansätzen festgestellt. Um größere Abweichungen zu vermeiden und das Rechenergebnis 2024 einzuarbeiten, wurde eine Nachtragshaushaltssatzung mit folgenden Veränderungen erlassen.

4

4	HH-Ansatz4	Ansatz4 1.4Nachtrag4	Mehr/4 Weniger4
Verwaltungshaushalt4n4Ein- nahmen4und4Ausgaben4	48.425.6634€4	50.415.4154€4	+4.989.7524€4
Vermögenshaushalt4n4 Einnahmen4und4Ausgaben4	17.135.9634€4	16.662.0934€4	-473.8704€4
Gesamthaushalt in Einnah- men und Ausgaben	65.561.626 €	67.077.508 €	+ 1.515.882 €

4

Der4Gesamtbetrag4der4**Kreditaufnahmen**4für4Investitionen4und4Investitionsförderungs-
maßnahmen4wurde4auf404€4festgesetzt.4

4

Die4Finanzplanjahre4und4die4Wirtschaftspläne4der4Beteiligungsunternehmen4des4ur-
sprünglichen4Haushaltsplanes420254wurden4nicht4verändert.4

4

Die4Hebesätze4sind4aufgrund4der4Hebesatzsatzung4unverändert4wie4folgt4festgesetzt:4

4	Werte in %
Grundsteuer A 4für4and-4und4forstwirtschaftliche4Betriebe4	271
Grundsteuer B 4für4Grundstücke4	389
Gewerbesteuer	395

4

Die4Kommunalaufsicht4des4Landratsamtes4Wartburgkreis4hat4mit4Schreiben4vom4
13.10.20254den4Eingang4der41.4Nachtragshaushaltssatzung4gem.4§4214Abs.424Satz424
ThürKO4bestätigt.4Die4vorgelegte41.4Nachtragshaushaltssatzung4enthält4keine4geneh-
migungspflichtigen4Bestandteile.4Die4sofortige4öffentliche4Bekanntmachung4der41.4
Nachtragshaushaltssatzung420254wurde4gem.4§4214Abs.434Satz434zugelassen.4

4

Die41.4Nachtragshaushaltssatzung4der4Stadt4Bad4Salzungen4für4das4Haushaltjahr420254
wurde4am423.10.20254auf4der4Homepage4der4Stadt4Bad4Salzungen4öffentlich4bekannt4
gemacht4und4ist4damit4rückwirkend4zum401.01.20254n4Kraft4getreten.4

4

Die4positiven4Veränderungen4m4Verwaltungshaushalt4führen4zu4einer4erhöhten4Zufüh-
rung4an4den4Vermögenshaushalt4n4Höhe4von43.7174T€4.

Veränderungen4m4Vermögenshaushalt4ergaben4sich4durch4Anpassungen4an4den4Bau-
fortschritt,4die4Auszahlung4von4Fördermitteln4nach4Bescheid4und4der4Aufnahme4von4
wenigen4neuen4Maßnahmen.4Für4die4Finanzierung4ist4eine4erhöhte4Entnahme4aus4der4
Rücklage4von42114T€,4jedoch4keine4Kreditaufnahme4vorgesehen.4

4

Voraussichtlich4werden4die4Annahmen4aus4dem4Nachtragsplan,4den4Verwaltungshaus-
halt4betreffend,4zur4Jahresrechnung4aufgehen.4Eine4Aussage4zum4Vermögenshaushalt4
ist4derzeit4nicht4möglich.4

4

Ausblick auf das Haushaltjahr 2026

Das Volumen des Haushaltes 2026 beläuft sich insgesamt auf 69.368.012 €, davon entfallen 49.841.552 € auf die Finanzierung des „laufenden Betriebes“, den Verwaltungshaushalt und 19.528.960 € auf den investiven Vermögenshaushalt. Im Vergleich zum Vorjahr steigt das Volumen des Gesamthaushaltes um 4,3%.

Im Folgenden ist die Entwicklung des Haushaltsvolumens dargestellt. Weiteren wird auf die Entwicklung der Einnahme- und Ausgabeansätze der Hauptgruppen im Jahresvergleich verwiesen.

Haushalt Werte in T€	2022	2023	2024	2025	2026
VWH	42.9874	45.4114	45.9604	50.4154	49.8424
VMH	20.6184	20.7704	22.9144	16.6624	19.5264
gesamt	60.605	66.181	68.874	67.077	69.368

Eine eigene Kreditaufnahme zur Finanzierung notwendiger Investitionen und Investitionsförderungsmaßnahmen im Vermögenshaushalt wird in Höhe von 1.657.116 € festgesetzt.

Verpflichtungen zu Lasten späterer Haushaltsjahre sind im Vermögenshaushalt in Höhe von 17.365.000 € eingeplant.

Der Höchstbetrag der Kassenkredite wird auf 6.500.000 € festgesetzt.

Die Hebesätze werden, vorbehaltlich der Beschlussfassung des Stadtrates, für das Haushaltsjahr 2026 wie folgt festgesetzt:

	Werte in %
Grundsteuer A für land- und forstwirtschaftliche Betriebe	271
Grundsteuer B für Grundstücke	435
Gewerbesteuer	395

Die Planungen für das Haushaltsjahr 2026 wurden mit den aktuell bekannten Änderungen/Neufassungen des

- Thüringer Kindergartengesetzes
- Thüringer Kommunales Investitionsprogrammgesetz 2026-2029
- Thüringer Kommunalordnung
- Thüringer Finanzausgleichsgesetz

erstellt. Die Planungen stehen unter dem Vorbehalt der Beschlussfassung des Landes sowie des Landeshaushaltes.

Verwaltungshaushalt

Das Volumen des Verwaltungshaushaltes beläuft sich auf 49.841 T€ und sinkt um 1,1% gegenüber dem Vorjahr. Die Einnahmen und Ausgaben stellen sich wie folgt dar:

Gruppierung	Einnahmen	Ausgaben
Steuern, allgemeine Zuweisungen	35.035.050 €	
Einnahmen aus Verwaltung und Betrieb	13.014.242 €	
Sonstige Finanzeinnahmen	1.792.260 €	
Personalausgaben		18.275.170 €
Sächlicher Verwaltungs- und Betriebsaufwand		11.761.308 €
Zuweisungen und Zuschüsse		5.342.940 €
Sonstige Finanzausgaben		14.462.134 €
Summe	49.841.552 €	49.841.552 €

4

Einnahmen des Verwaltungshaushaltes

Hauptgruppe 04 Steuern, Allgemeine Zuweisungen

4

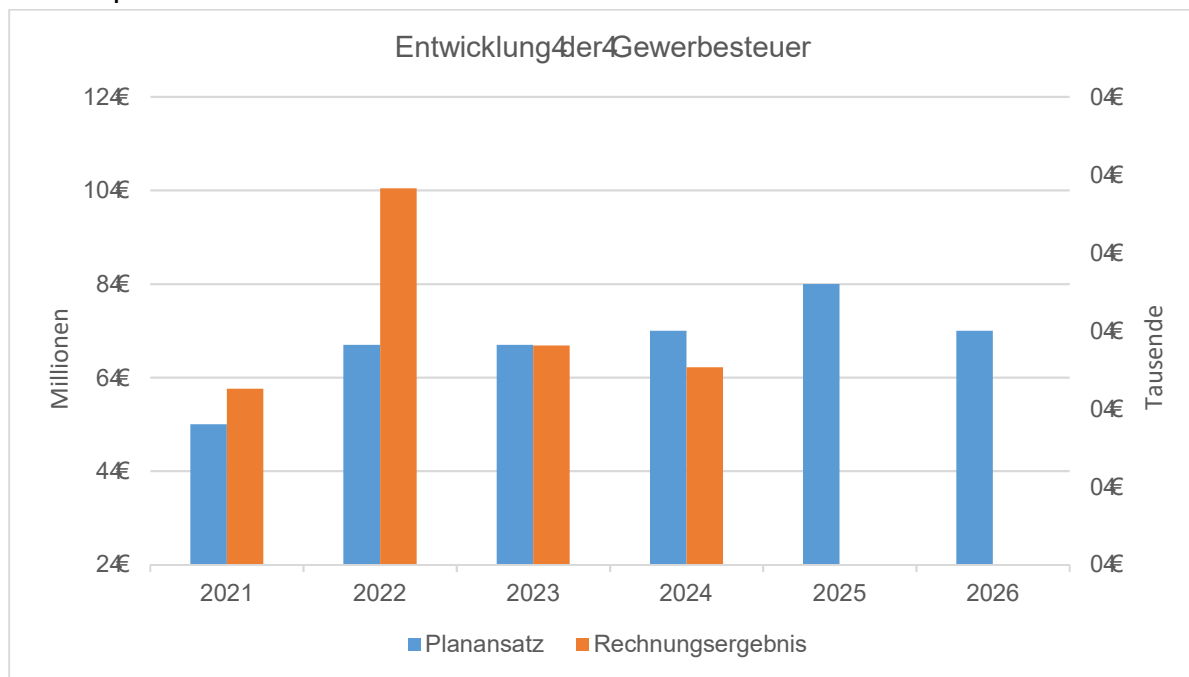
Im Vergleich zum Vorjahr steigen die Einnahmen insgesamt von 34.842 T€ auf 35.035 T€.

Bei den Realsteuern werden Einnahmen i.H.v. 49.226 T€ erwartet (Vorjahr: 410.028 T€). Geplant ist die Grundsteuer B mit Einnahmen von 2.166 T€. Dies entspricht dem Rechenergebnis des Jahres 2024 und gilt als Grundlage zur aufkommensneutralen Berechnung des Hebesatzes nach der Grundsteuerreform. Der Hebesatz soll von 894 % auf 435 % angehoben werden.

Die Gewerbesteuer ist realistisch nach den aktuellen Festsetzungs- und Vorauszahlungsbescheiden des Finanzamtes mit 7.000 T€ veranschlagt.

Die Entwicklung stellt sich wie folgt dar:

4



4

4

4

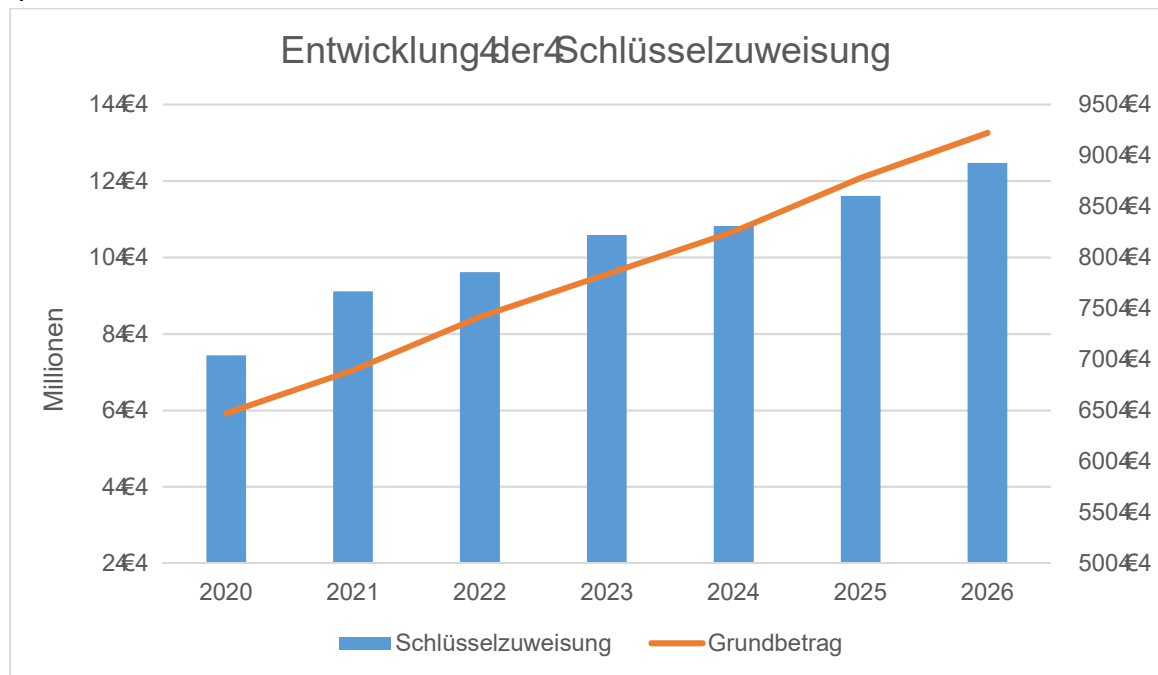
Bei den Einnahmen aus den Gemeindeanteilen der Einkommensteuer und der Umsatzsteuer sind geringe Steigerungen gegenüber dem Vorjahr zu verzeichnen. Die Einnahmen aus Gemeindeanteilen an der Einkommensteuer steigen um rd. 4330 T€ auf 8.951 T€, die zu erwartenden Einnahmen aus dem Gemeindeanteil der Umsatzsteuer

steigen um d. 384T€ auf 1.745T€. Die Haushaltsansätze wurden dabei auf Basis der letzten vorliegenden Steuerschätzung vom Mai 2025 berechnet.

Die Zuweisungen vom Land wurden nach dem aktuellen Entwurf des Thüringer Finanzausgleichsgesetzes berechnet. Dieses befindet sich noch im Gesetzgebungsverfahren.

Die Schlüsselzuweisungen vom Land werden mit einem Ansatz in Höhe von 12.472T€, basierend auf einer Modellrechnung vom 01.08.2025, veranschlagt. Im Vergleich zum Vorjahr ergibt sich eine Verbesserung bei dieser Einnahmeposition um rd. 865T€.

4



4

4

4

Der Mehrbelastungsausgleich beträgt für selbstständige Gemeinden 15€ pro Einwohner. Zu Grunde gelegt wird dabei die Einwohnerzahl zum 31.12.2024 von 24.283 (davon 1.726 Einwohner in der Gemeinde Leimbach). Zusätzlich erhält die Stadt Bad Salzungen entsprechend der Zuständigkeit auf dem Gebiet des Straßenverkehrsrechts 1,99€/Einwohner und Gewerbe 3,91€/Einwohner. Damit ergibt sich ein Planansatz von 1.226T€. Im Vergleich zum Vorjahr entspricht dies einer Steigerung um d. 164T€.

4

Der Sonderlastenausgleich für Kurorte wurde im Haushalt 2026 in Höhe der kassenwirksamen Einnahmen des Jahres 2025 eingeplant und beläuft sich auf 940T€. Bei der Berechnung wurden neu hinzugekommene Kur- bzw. Erholungsorte berücksichtigt, die damit einen sinkenden Zuschuss für die Stadt Bad Salzungen erwarten lassen.

4

Hauptgruppe 14 – Einnahmen aus Verwaltung und Betrieb

4

Bei den Einnahmen aus Verwaltung und Betrieb sind im Vergleich zu 2025 niedrigere Einnahmen von rd. 4596T€ zu verzeichnen und verteilen sich auf nachfolgende Einzelne Gruppierungen:

4

Gruppierung 10/ 11 – Verwaltungs- und Benutzungsgebühren

In dieser Gruppierung sinken die Einnahmen im Vergleich zum Vorjahr um d. 2714T€ auf insgesamt 1.6334T€. Dies ist insbesondere auf die erhöhten Einnahmeansätze im

Jahr 2025 anlässlich der 1250. Jahrfeier zu begründen. Der Planansatz bei den Eintrittsgeldern sank von 1.394 T€ auf 804 T€. Die Betreuungsgebühren im Bereich der Kindertagesstätten sinken gegenüber dem Vorjahr um rd. 1.634 T€ auf Grund zurückgegangener Kinderzahlen. Dies betrifft alle städtischen Kindertagesstätten der Stadt. Dem gegenüber stehen höhere Einnahmen bei den Nutzungsgebühren der Werner-Seelenbinder-Halle (+234 T€). Durch rückläufige Mieterzahlen reduzieren sich die Einnahmen aus den Mietnebenkosten (-154 T€) für den Wohnblock n der D.-S.-Allende-Straße 26-36.

4

Gruppierung 13 - Einnahmen aus Verkauf

In dieser Gruppierung sind die Einnahmen für das Essengeld der städtischen Kinder-einrichtungen enthalten. Diese wurden aufgrund niedrigerer Kinderzahlen mit 3454 T€ geplant. Dies entspricht einer Verschlechterung des Ansatzes gegenüber dem Vorjahr von rd. 604 T€. Aufgrund des vorliegenden Forstwirtschaftsplanes ist mit höheren Einnahmen bei dem Verkaufserlös von Nutzholz (+4264 T€) gegenüber dem Vorjahr zu rechnen.

4

Gruppierung 14 - Mieten und Pachten

Die Planansätze im Bereich der Einnahmen aus Mieten und Pachten verringern sich gegenüber dem Vorjahr um rd. 4344 T€ auf 7314 T€. Dies ist u. a. auf niedrigere Planansätze bei den Mieten für den Wohnblock n der Dr. S. Allende-Str. 26-36 (-244 T€) und bei den Mieten für Wohnungen und Gewerbe im JA 2004 (-104 T€) zurückzuführen.

4

Gruppierung 15 - sonstige Verwaltungs- und Betriebseinnahmen

Die sonstigen Verwaltungs- und Betriebseinnahmen steigen im Planjahr um rd. 7094 T€ auf 1.2154 T€. Hierin sind u. a. Umsatzsteuererstattungen vom Finanzamt für die Attraktivierung Solewelt Teil 11 (+8554 T€) enthalten. Diese Summe ist ebenfalls in den Ausgaben geplant.

4

Gruppierung 16 - Erstattung von Ausgaben des Verwaltungshaushaltes

In dieser Gruppierung ergeben sich insgesamt Veränderungen in Höhe von 2294 T€. Die größte Position ist die anteilige Erstattung der Betriebskosten von Gemeinden. Durch weniger Kinder aus Fremdgemeinden, die in den städtischen Einrichtungen betreut werden, sinken die Einnahmen um rd. 4984 T€ auf 2734 T€. Die Einnahmen für innere Verrechnungen sinken von 2.734 T€ auf 2.505 T€, sind aber nicht kassenwirksam.

4

Gruppierung 17 – Zuweisungen und Zuschüsse für laufende Zwecke

Die Zuweisungen und Zuschüsse für laufende Zwecke verringern sich mit der Haushaltsplanung 2026 um rd. 46954 T€ auf 45.8164 T€. Diese Verschlechterung ergibt sich insbesondere aus nachstehend aufgeführten Veranschlagungen:

4

- Die Zuweisungen vom Bund verringern sich um 2364 T€ auf 1064 T€. Die Zuschüsse für die kommunale Wärmeplanung und die energetischen Quartierskonzepte aufen nach Fertigstellung aus.
- Mit der geplanten Änderung des ThürKitaG wird die Landespauschale für Einrichtungen über 100 Kinder zu den allgemeinen Landespauschalen überführt. Die Einnahmen sinken trotz bleibender Beträge je Kind auf 3.6174 T€ (Vorjahr: 3.9454 T€). Beim behindertengerechten Mehraufwand (+384 T€) sowie der Finanzierung der gebührenfreien Kitajahre (+104 T€) wird mit höheren Zuschüssen geplant.

4

- Die Zuschüsse vom sonstigen Bereich verringern sich um rd. 4100 T€. Hier wurde das Sponsoring für Veranstaltungen nach der Jahrfeier wieder auf das vorherige Niveau angepasst.

4

Hauptgruppe 24 Sonstige Finanzeinnahmen

4

In der Hauptgruppe 24 wird mit Einnahmen in Höhe von 41.792 T€ (Vorjahr: 41.962 T€) gerechnet.

4

Die größten Veränderungen ergeben sich bei der Konzessionsabgabe Strom mit geplanten 4504 T€ (Vorjahr: 4496 T€) und der Gewinnausschüttung beim Gas mit 4250 T€ (Vorjahr: 4294 T€). Die Gewinnausschüttung steht in Abhängigkeit der Verraenergie und einer aufzubauenden Rücklage in der KBG GmbH.

Ebenfalls wird der Rücklage für den Friedhof ein geringerer Betrag entnommen.

4

Ausgaben des Verwaltungshaushaltes

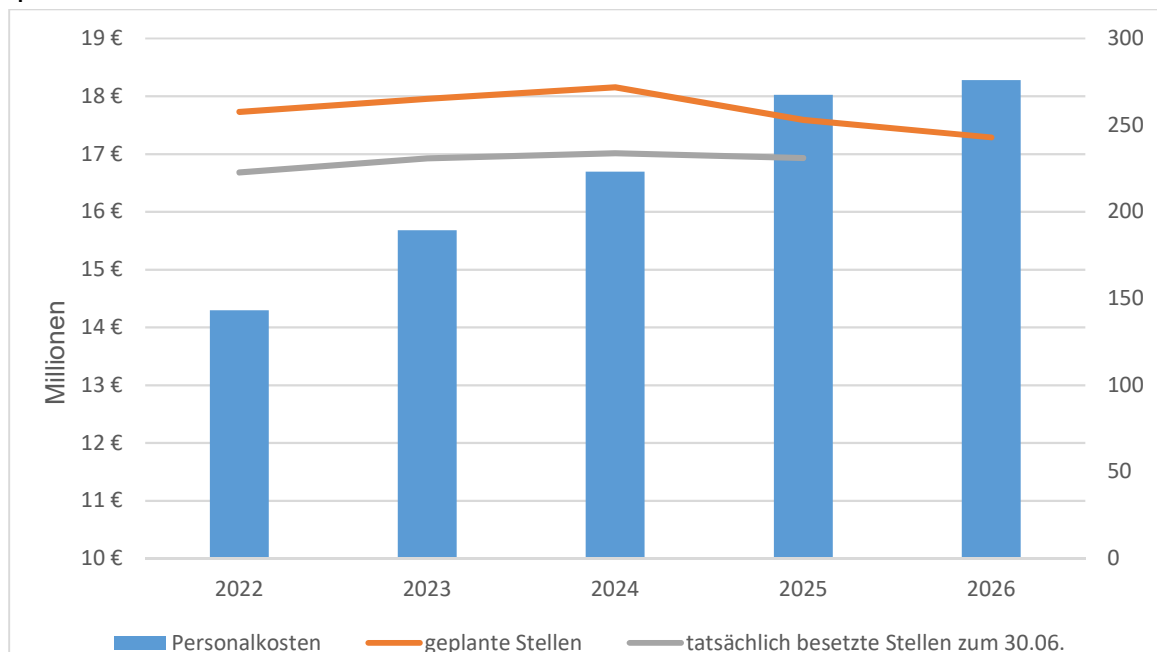
4

Hauptgruppe 44 Personalausgaben

4

Die Entwicklung der Personalausgaben stellt sich wie folgt dar:

4



4

4

4

Der Gesamtansatz der Hauptgruppe 44 beläuft sich auf insgesamt 18.275.170 € (vgl. 2025: 18.021.521 €) und steigt somit um 1,44% gegenüber dem Vorjahr. Die Zahl der Beschäftigten sinkt insgesamt um 10,154/BE auf 242,93. Die Veränderungen spiegeln sich maßgeblich in der Personalausstattung der Kindertagesstätten (-5,824/BE) wider, da für weniger betreute Kinder auch weniger Personal benötigt wird.

4

4

4

4

Hauptgruppe 5/64 – Sächlicher Verwaltungs- und Betriebsaufwand

4

Mit einem Ansatz von 1.761.730 € (Vorjahr: 1.237.400 €) steigen auch im Planjahr 2026 die Ausgaben (+524.400 €) in dieser Gruppierung. Die größte geplante Mehrausgabe schlägt mit 355.400 € zu Buche und ist die Umsatzsteuer für die Investitionsmaßnahmen zur Attraktivierung der Soleweltteil. Diese spiegeln sich, wie bereits erwähnt, in den Einnahmen Gruppierung 15) wider.

Die Ansätze in den verschiedenen Gruppen entwickeln sich wie folgt:

4

Gruppe	Bezeichnung	Ansatz 2026 in €	Ansatz 2025 in €	Differenz in €
50,51	Unterhaltung der Grundstücke und baulichen Anlagen und des sonstigen unbeweglichen Vermögens	1.694.130	1.761.730	-67.600
52	Geräte, Ausstattungs- und Ausrüstungsgegenstände, sonstige Gebrauchsgegenstände	236.700	288.030	-51.330
53	Mieten und Pachten	438.705	412.825	+25.880
54	Bewirtschaftung der Grundstücke, baulichen Anlagen usw.	2.486.955	2.304.874	+182.081
55	Haltung von Fahrzeugen	350.750	358.300	-7.550
56, 57-63	Besondere Aufwendungen für Bedienstete, weitere Verwaltungs- und Betriebsausgaben	1.106.470	1.380.826	-274.356
64,65,66	Steuern, Geschäftsausgaben u. a.	2.353.473	1.501.657	+851.816
67	Erstattungen von Ausgaben des Verwaltungshaushaltes	2.008.450	2.093.810	-85.360
68	Kalkulatorische Kosten	679.410	666.235	+13.175

4

4

Hauptgruppe 74 – Zuweisungen und Zuschüsse

4

In dieser Hauptgruppe sinkt der Ausgabeansatz um 25.400 € auf 5.342.400 € gegenüber dem Vorjahr. Die Minderausgaben konzentrieren sich auf die Zuschüsse an freie Träger zur Finanzierung der Kindertagesstätten. H.v. 41.044 €. 4

4

Hauptgruppe 84 – Sonstige Finanzausgaben

4

Gruppierung 81 – Steuerbeteiligungen

Hier wird die an Land und Bund zu zahlende Gewerbesteuerumlage H.v. 35% abgeführt. Diese richtet sich nach dem geplanten Ansatz der Gewerbesteuer und beträgt für das Jahr 2026 620.400 €. 4

4

Gruppierung 83 – allgemeine Umlagen

Die zu zahlenden Umlagen an den Wartburgkreis wurden der Stadt Bad Salzungen mit Schreiben vom 12.09.2025 und 07.10.2025 mitgeteilt und basieren auf einem Hebesatz von insgesamt 38,74%. Hiervon entfallen auf die Kreisumlage 33,036%. Dies entspricht einer Zahlung von 9.837.400 € und sinkt gegenüber dem Vorjahr um 259.400 €. Die Schulumlage wird mit einem Hebesatz von 3,086% kalkuliert und entspricht einer Zahlung von 919.400 € (Vorjahr: 1.087.400 €). 4

4

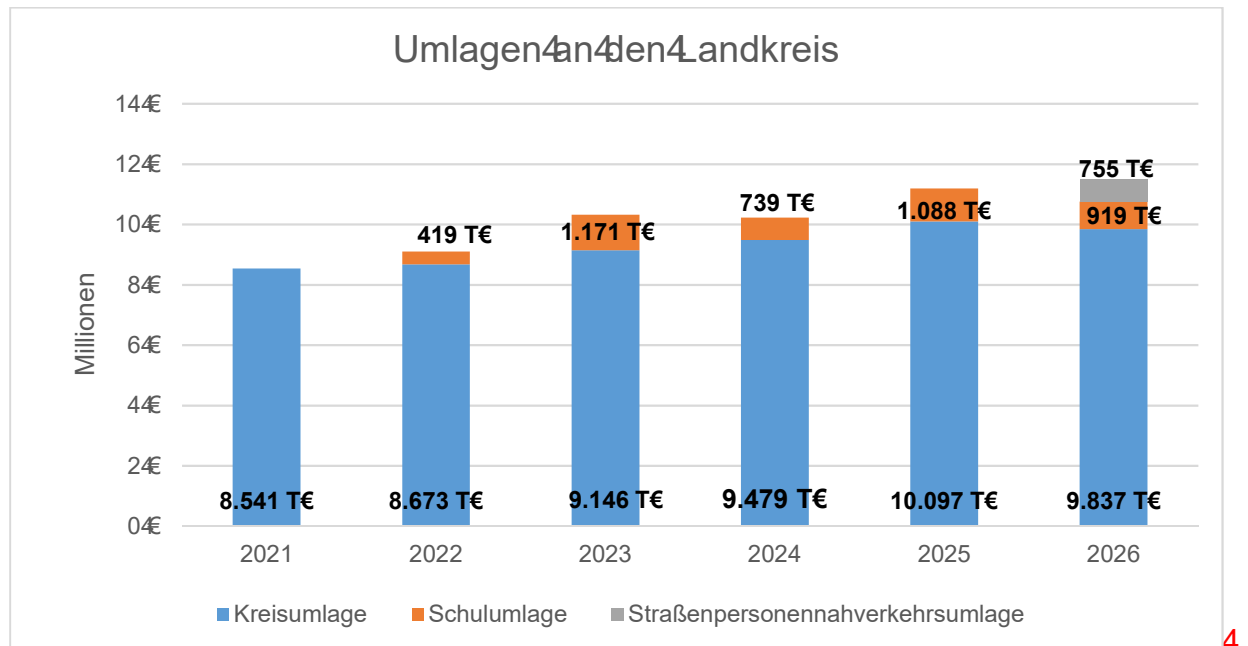
Im Entwurf zur Änderung des Thüringer Finanzausgleichsgesetzes wird im Paragraphen 28a die Straßenpersonennahverkehrsumlage neu geregelt. Große Kreisstädte 4

oder große kreisangehörige Städte können die Aufgabe des Stadtverkehrs wahrnehmen. Diese Aufgabe erfüllt in eigener Zuständigkeit die Stadt Eisenach. Die Kosten für den Regionalverkehr wurden bisher über die Kreisumlage auf alle kreisangehörigen Gemeinden umgelegt. Zukünftig sollen 80 Prozent der Kosten für den Regionalverkehr auf alle kreisangehörigen Gemeinden umgelegt werden, die keinen Stadtverkehr als eigene Aufgabe erfüllen. 20 Prozent der Kosten werden wie bisher über die Kreisumlage von allen kreisangehörigen Gemeinden erhoben. Der Stadt Bad Salzungen entstehen dadurch zusätzliche Belastungen. Für diese Zahlung wird ein Hebesatz von 2,5364 % angenommen, welche in einen Ansatz von 755 T€ mündet.

Insgesamt erhöhen sich die Zahlungen an den Kreis auf 11.511 T€ (Vorjahr: 11.184 T€).

4

4



4

4

Gruppierung 86 – Zuführung zum Vermögenshaushalt

Die Zuführung an den Vermögenshaushalt fällt planungsseitig um d. 41.465 T€ geringer aus als im Vorjahr. Der Zuführungsbetrag in Höhe von 2.252 T€ liegt über der Pflichtzuführung von 715 T€. Die dauernde Leistungsfähigkeit der Stadt liegt im Haushaltsjahr 2026 bei 1.264 T€.

4

Vermögenshaushalt

Der Vermögenshaushalt hat im Jahr 2026 ein Volumen von 19.528.960 €. Gegenüber dem Haushalt 2025 ist dies eine Erhöhung des Haushaltsvolumens in Höhe von 2.867 T€.

4

Die Einnahmen und Ausgaben stellen sich wie folgt dar:

	Einnahmen	Ausgaben
Zuführung vom Verwaltungshaushalt	2.252.784 €	
Entnahme aus der allgemeinen Rücklage	76.000 €	

Einnahmen aus der Veräußerung von Sachen des Anlagevermögens	416.500 €	
Beiträge und Entgelte	218.300 €	
Zuweisungen und Zuschüsse	13.415.460 €	
Einnahmen aus Krediten	3.149.916 €	
Zuführung zum Verwaltungshaushalt (Rücklage Friedhof)		21.000 €
Erwerb von Grundstücken		320.000 €
Erwerb von immat. Vermögensgegenständen		95.800 €
Erwerb von bew. Sachen des Anlagevermögens		1.131.450 €
Baumaßnahmen		16.901.010 €
Tilgung von Krediten		715.600 €
Zuweisungen und Zuschüsse für Investitionen		344.100 €
4	19.528.960 €	19.528.960 €

4

Hauptgruppe 31 – Entnahme aus der Rücklage

Der voraussichtliche Stand der Rücklage beträgt zum Beginn des Jahres 2026 ~~1.005,4 T€~~ 1.005,4 T€. Zur Finanzierung der Maßnahmen können noch 55,4 T€ entnommen werden. 950,4 T€ müssen für die gesetzlich vorgeschriebene Pflichtrücklage stehen bleiben. 41,214 T€ können zum Ausgleich des Unterabschnittes Friedhof aus der Gebührenaussgleichsrücklage entnommen werden. 41

4

Hauptgruppe 34 – Einnahmen aus der Veräußerung von Sachen des Anlagevermögens und Abwicklung von Baumaßnahmen

Geplant sind hier Verkäufe für gebrauchte Technik und Fahrzeuge (214 T€) sowie Einnahmen aus dem Verkauf von Grundstücken (395,4 T€). 4

4

Hauptgruppe 35 – Beiträge und ähnliche Entgelt

In dieser Gruppierung bleiben die Einnahmen zum Vorjahr stabil. Straßenausbaubeiträge sollen für die Straße Am Lindenberg im OT Kloster (120,4 T€) abgerechnet werden. Ebenso ist die Weiterreichung der Parkgebühren an die DSK (98,4 T€) hier geordnet. 4

4

Hauptgruppe 36 – Zuweisungen und Zuschüsse für Investitionen und Investitionsförderungsmaßnahmen

In den Einnahmen dieser Hauptgruppe besteht ein unmittelbarer Zusammenhang zu den laufenden und geplanten Investitionen und Investitionsförderungsmaßnahmen. Insgesamt beträgt der Ansatz 13.415,4 T€. Wie auch im Vorjahr ist die kommunale Investitionspauschale in der Planung mit 7.844 T€ (Vorjahr: 6.474 T€) enthalten. Die Erhöhung des Ansatzes resultiert aus der geplanten Änderung des Thüringer Finanzausgleichsgesetzes und des Thüringer Kindergartengesetzes. Die Infrastrukturpauschale (bis 2025, 41 T€ für jedes geborene Kind) wird in die Investitionspauschale überführt. Die Zusammenführung hat nach momentanem Stand keine negativen finanziellen Auswirkungen auf die Stadt. Die Mittel können zur allgemeinen Deckung der Investitionsmaßnahmen eingesetzt werden. 41

Ebenfalls eingeplant ist der Sonderlastenausgleich Klimaschutz mit 41,474 T€ (Vorjahr: 150,4 T€). 4

4

Hauptgruppe 37 – Einnahme aus Krediten

Eine Kreditaufnahme für Investitionen ist in Höhe von 1.657,4 T€ vorgesehen. 4

Ebenfalls im Entwurf liegt das Thüringer Kommunalinvestitionsprogramm 2026-2029 vor. Hieraus würde die Stadt insgesamt 5.971 T€ jährlich (1.492 T€) erhalten. Hierzu ist ein Kreditvertrag mit der Thüringer Aufbaubank abzuschließen. Zins und Tilgung übernimmt das Land Thüringen. Im Plan 2026 sowie in den Finanzplanungsjahren 2027 bis 2029 ist die Einnahme von 1.492 T€ geplant.

4

Mit den genannten Einnahmen sollen schwerpunktmäßig nachfolgende Maßnahmen im Jahr 2026 fortgesetzt bzw. begonnen werden:

4

<p>Attraktivierung Solewelt Teil II</p> <p>Die Planungsphasen I bis IV sind abgeschlossen. Der Bauantrag wurde gestellt. Im Jahr 2026 wird mit der Verlegung des Kanals begonnen. Parallel soll der erste Spatenstich für den Bau des neuen Kurs- und Therapiebeckens beginnen.</p> <p>Die Maßnahme erstreckt sich über den gesamten Finanzplanungszeitraum. Gefördert wird der Bau des Therapiebeckens mit 75% von der Thüringer Aufbaubank. Die energetische Sanierung wird mit bis zu 80% aus dem EFRE-Programm gefördert.</p>	<p>4.500.000 €</p>
<p>Umbau zum Bürgerdienstleistungszentrum (BDZ) Entleich 6</p> <p>Die Bauausführung des BDZ hat 2025 begonnen. Hier soll eine neue Anlaufstelle der Verwaltung entstehen, in der alle bürgernahen Dienstleistungen für die Bewohner der Stadt Bad Salzungen und ihrer Ortsteile zentralisiert werden und barrierefrei zu erreichen sind. Das Richtfest für den Anbau konnte bereits begangen werden. Derzeit erfolgt die statische Sicherung des Altbaus. Folgen werden die Innenausbaugewerke. Die Fertigstellung des Gebäudes ist für das III. Quartal 2026 anvisiert. Anschließend werden die Außenanlagen neugestaltet. Die finanzielle Durchführung der Maßnahme ist bis 2028 geplant. Gegenfinanziert wird die Maßnahme u. a. durch Städtebaufördermittel in Höhe von 55%.</p>	<p>1.500.000 €</p>
<p>Sanierung LRA Haus II (Andreasstraße 11) Sanierung Wuckeschule</p> <p>Die Maßnahmen werden seitens des Wartburgkreises durchgeführt. Zur Weiterreichung der Städtebaufördermittel sind die Maßnahmen über den städtischen Haushalt darzustellen.</p>	<p>1.600.000 € 372.910 €</p>
<p>Gewerbegebiet OT Hämbach</p> <p>Die Förderung aus dem Fonds „Gemeinschaftsaufgabe regionale Wirtschaftsstruktur“ zum Bau des Gewerbegebietes wurde beim Thüringer Landesverwaltungsamt beantragt. Die Entwurfsplanung liegt vor. Die gutachterlichen Vorarbeiten sind abgeschlossen. Das zu erschließende Gewerbegebiet soll Gewerbetreibenden mehr als sieben Hektar Fläche zur Verfügung stellen. Das Vorhaben erstreckt sich über zwei Jahre mit einem Gesamtvolumen von 2,6 Mio. €. Einnahmen von insgesamt 2,0 Mio. € werden als Fördersumme geplant.</p>	<p>805.000 €</p>
<p>Sanierung Sportstätte „Heerstatt“ OT Tiefenort</p> <p>Die Sportanlage auf der Heerstatt in Tiefenort soll neben einem Kunstrasen-Kleinspielfeld für die Ortsansässigen Fußballvereine auch</p>	<p>800.000 €</p>

<p>eine Tartanlaufbahn mit Weitsprunggrube sowie einen Kugelstoß-Platz bekommen. Durch die zusätzlichen Angebote bietet die neue Anlage vor allem für den Schulsport einen erheblichen Mehrwert. Daher wird diese Maßnahme mit der Beteiligung des Landkreises und des Landes durchgeführt. Der Förderbescheid des Landes steht hoch aus, ist aber zu erwarten.</p>	
<p>An der Dornenhecke OT Unterrohn Der Ausbau der Straße soll in zwei Bauabschnitten erfolgen. Die Planung wurde beauftragt. Der erste Bauabschnitt, von der Alten Salzung der Straße bis zur Kreuzung Frauengraben/An der Dornenhecke, soll in 2026 baulich umgesetzt werden. Die Maßnahme wird eine Gemeinschaftsmaßnahme mit dem WVS. Weitere Träger öffentlicher Belange sollen aktiviert werden. Die Kompensation der Straßenausbaubeiträge vom Land sind für 2028 in Höhe von 230 T € geplant.</p>	726.000 €
<p>Innenstadtsanierung (Mitleistungsanteil der Stadt) In dieser Haushaltsstelle sind Kosten für mehrere Sanierungsmaßnahmen für private Dritte in der Innenstadt Bad Salzungen sowie das dazugehörige Honorar des Sanierungsträgers geplant.</p>	650.000 €
<p>Hintergasse OT Gumpelstadt Die Straßenbaumaßnahme im Ortsteil Gumpelstadt stellt eine Gemeinschaftsmaßnahme mit dem WVS Bad Salzungen dar und wird in zwei Bauabschnitten durchgeführt. Der erste Bauabschnitt ist abgeschlossen. Der zweite Bauabschnitt wird Anfang des Jahres 2026 ausgeschrieben und soll komplett in 2026 baulich umgesetzt werden. Es erfolgt der Anschluss an die Kläranlage, die Erneuerung der Trinkwasserleitung, der beidseitige Ausbau der Nebenanlagen sowie die Schaffung von Parkplätzen. Für die Kompensation der Straßenausbaubeiträge vom Land sind insgesamt 65 T € geplant.</p>	645.000 €
<p>Erwerb HLF – Hilfslöschfahrzeug Für die Freiwillige Feuerwehr Tiefenort/Unterrohn wurde das Hilfslöschfahrzeug 104 beauftragt und Los 14-Bau Fahrgestell in 2025 abgeschlossen. In 2026 werden der Aufbau und die Beladung des Fahrzeuges umgesetzt. Die Auslieferung ist für Ende 2026 geplant. 160 T € werden von seitens des Landes zugesteuert.</p>	465.000 €
<p>Aus- und Umbau Ffw.-Gerätehaus zum DGH OT Oberrohn Der Zuwendungsbescheid für die Entwicklung eines Dorfzentrums liegt vor. Am zweiten Bauabschnitt soll ein barrierefreier Anbau an das bestehende Feuerwehrgebäude mit entsprechenden Räumlichkeiten für die Dorfgemeinschaft entstehen. Die Maßnahme soll sich über zwei Jahre erstrecken. 65 % (680 T €) der zuwendungsfähigen Kosten werden über die Dorferneuerung gefördert.</p>	400.000 €
<p>Multifunktionsgebäude OT Frauensee</p>	300.000 €

In Frauensee ist der Umbau der ehemaligen Scheune auf dem Platz der Freundschaft in ein Gebäude zur multifunktionalen Nutzung gestartet. Hier soll sich die Dorfgemeinschaft mit regem Vereinsleben die Räumlichkeiten mit der Ortsansässigen freiwilligen Feuerwehr teilen. Zur Jahresmitte 2026 sollen die neuen Räumlichkeiten der Dorfgemeinschaft übergeben werden. Gefördert wird dieses Projekt durch die Dorferneuerung mit geplanten 540 T€ in 2026.	
Riemesborngasse/ Bäcker-gasse In einem ersten Bauabschnitt wird die Bäcker-gasse neu gestaltet. Der unterirdische Bauraum ist bereits geordnet. Die Fahrbahn wird auf bis zu sechs Meter erweitert, wobei eine Mischverkehrsfläche entsteht. Die Oberflächengestaltung soll die bisherige Gestaltung in der Innenstadt widerspiegeln. Finanziert wird die Maßnahme über sanierungsbedingte Einnahmen, welche sich haushaltsneutral darstellen.	300.000 €
NA Werrastraße mit Bushaltestelle und Einmündung Weinberg Derzeit läuft die Planung für das Projekt welches in drei Teilabschnitte gegliedert ist. Im Jahr 2026 soll der Lückenschluss des Verratalradweges von Unterrohn in Richtung Weinberg mit dem Straßenbau (Deckenerneuerung) erfolgen. Die anteiligen Kosten (170 T€) für den Straßenbau (Landesstraße) werden vom Thüringer Landesamt für Bau und Verkehr (TLBV) übernommen. In 2027 sollen die Bushaltestellen erneuert sowie der Wanderparkplatz neu gestaltet werden.	260.550 €
Hochwasserschutz Weinberg Diese Maßnahme steht in unmittelbarem Zusammenhang mit der oberen Maßnahme. Im Zuge des Straßenbaus in der Werrastraße muss ein zu kleiner Durchlass vom Weinberg zur Werra ersetzt werden. Auch hier kommt das TLBV für die Kosten (68 T€) im Straßenbereich auf.	100.000 €

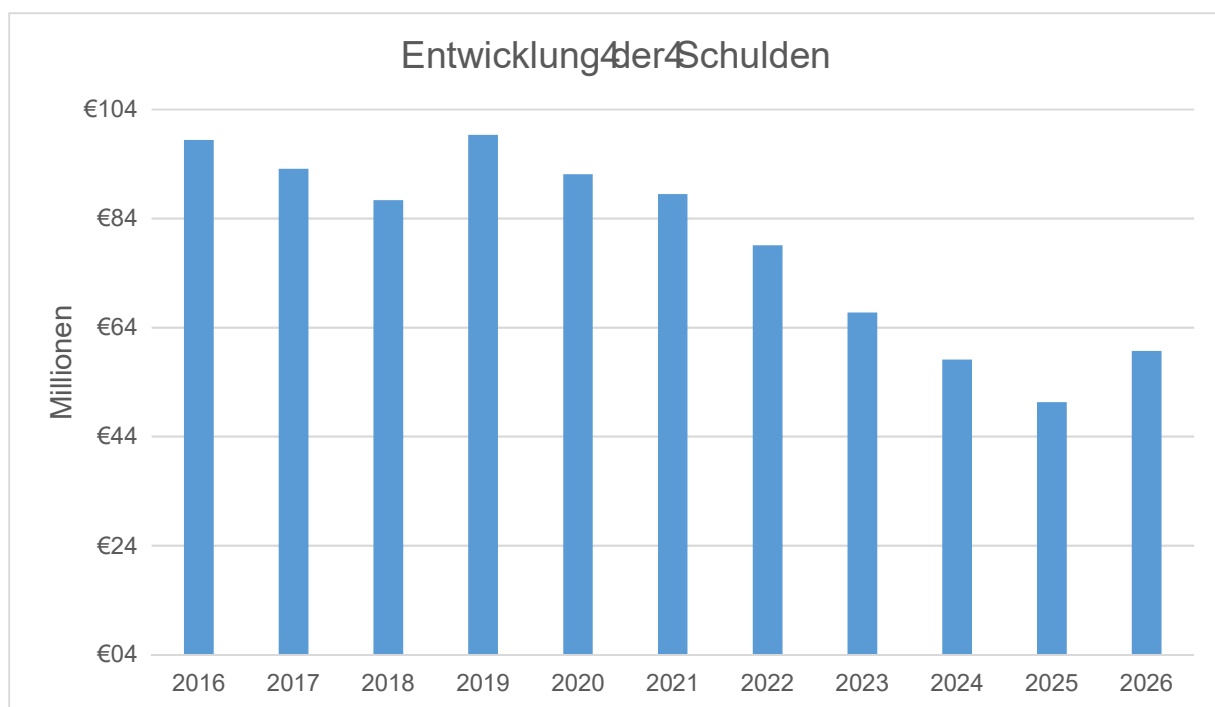
4

4

Entwicklung der Schulden

Die Schulden der Stadt Bad Salzungen haben sich in den letzten Jahren wie folgt entwickelt:

4



Zur Finanzierung der Investitionsmaßnahmen ist eine Kreditaufnahme in Höhe von 1.657.116 € vorgesehen. Wie oben erwähnt, ist weiterhin eine Kreditaufnahme über das Thüringer Kommunalinvestitionsprogramm 2026–2029 vorgesehen. Das Gesamtvolumen beläuft sich auf 5.971.477 €, wobei die Auszahlungsbeträge im Finanzplanungszeitraum geviertelt bis 2029 eingestellt sind. Ausführungsvorschriften zur Umsetzung liegen aktuell noch nicht vor.

7154 € werden für ordentliche Tilgungsleistungen der Stadt Bad Salzungen fällig. 2734 € werden als Zuschuss für Tilgungsleistungen an das KTU AöR⁴ gezahlt. Umschuldungen der außerordentlichen Tilgungsleistungen sind dieses Jahr nicht eingestellt.

Unter Berücksichtigung der vorstehenden Ausführungen ergibt sich damit folgender voraussichtlicher Schuldenstand zum 31.12.2026:

vorauss. Schuldenstand zum 01.01.2026	4.627 T€
Geplante Kreditaufnahme 2026	1.657 T€
./. Tilgungsleistungen 2026 (ordentliche Tilgung)	715 T€
vorauss. Schuldenstand am 31.12.2026	-5.569 T€

Bei einem voraussichtlichen Schuldenstand zum 31.12.2026 in Höhe von 5.569 T€ beträgt die Pro-Kopf-Verschuldung bei einer Einwohnerzahl von 22.557 Einwohnern 446 € zum Ende des Haushaltsjahres und damit liegt die Pro-Kopf-Verschuldung unterhalb des Landes- und Kreisdurchschnittes.

Entwicklung der Rücklagen

Der Bestand der allgemeinen Rücklage beläuft sich zum 01.01.2025 auf 1.216 T€. Im Haushalt 2025 ist eine Entnahme von 114 T€ geplant. Somit ergibt sich, unter Einhaltung der Mindestrücklage, eine mögliche Entnahme für 2026 in Höhe von 55 T€.

voraussichtliche Rücklage zum 01.01.2026	1.005 T€
./. Entnahme	55 T€
voraussichtliche Rücklage zum 31.12.2026	950 T€
vorzuhaltende Pflichtrücklage	950 T€

444

Finanzplanung/ Entwicklung der freien Finanzspitze

In den Finanzplanungsjahren 2027 bis 2029 sind die Verwaltungs- und Vermögenshaushalte ausgeglichen.

Das Volumen des Verwaltungshaushaltes steigt 2027 auf rd. 514 Mio. € an und entwickelt sich dann rückläufig bis auf 494 Mio. € im Jahr 2029. Die Finanzplanung erfolgte auf Grund aktueller Werte, welche im Finanzplanungszeitraum fortgeschrieben werden. Im Verwaltungshaushalt können in allen Jahren dem Vermögenshaushalt folgende Beträge zugeführt werden:

4

2026	2027	2028	2029
2.252.784 T€	2.852.554 T€	2.412.739 T€	1.870.481 T€

4

Die freie Finanzspitze entwickelt sich auf dieser Grundlage wie folgt:

4

2026	2027	2028	2029
1.264.084 T€	1.876.654 T€	1.355.139 T€	896.181 T€

4

4

Um die finanzielle Absicherung von Maßnahmen fließend zu gewährleisten, werden Verpflichtungsermächtigungen im Vermögenshaushalt auf 17.365 T€ festgesetzt. Diese stellen sich wie folgt dar:

4

Bezeichnung	Gesamt-betrag	2027	2028	2029
Umbau zum Bürgerdienstleistungszentrum (BDZ), Entleichen	2.900 T€	1.400 T€	1.500 T€	4
Sanierung Sportstätte "Heerstatt" OT Tiefenort	800 T€	800 T€	4	4
Attraktivierung Solewelt Teil 1	10.945 T€	7.500 T€	3.000 T€	445 T€
Aus- und Umbau Fw-Gerätehaus zum DGH OT Oberrohn	670 T€	370 T€	300 T€	4
Gewerbegebiet OT Hämbach	1.650 T€	1.650 T€	4	4
Nebenanlagen Verrastraße mit BHS und Einmündung Weinberg	150 T€	150 T€	4	4
Rückbau Bushalteplatz und Neue Dorfmitte OT Springen	150 T€	150 T€	4	4
Hochwasserschutz Weinberg	100 T€	100 T€	4	4

4

Im Finanzplanungsjahr 2027 ist eine Kreditaufnahme in Höhe von 3.080 T€ vorgesehen, zuzüglich für die Jahre 2027 bis 2029 jährlich 1.493 T€ aus dem Kommunalen Investitionsprogramm.

4

[illegible]

4
4
4

Verwaltungshaushalt

Gesamtplan

Einzelpläne

Gesamtplan Verwaltungshaushalt							
Einzelplan		Haushaltsansatz				Ergebnis der Jahresrechnung	
		2026 EUR		2025 EUR		2024 EUR	
Nr.	Bezeichnung	Einnahmen	Ausgaben	Einnahmen	Ausgaben	Einnahmen	Ausgaben
Verwaltungshaushalt							
0	Allgemeine Verwaltung	715.420	6.607.877	786.822	6.079.446	820.881,53	5.945.499,25
1	Öffentliche Sicherheit und Ordnung	556.590	2.246.651	521.040	2.056.453	569.288,34	2.027.570,61
3	Wissenschaft, Forschung, Kulturpflege, Naturschutz	182.100	1.216.125	375.156	1.532.304	229.638,50	1.181.822,07
4	Soziale Sicherung	7.130.620	13.525.650	7.837.169	13.756.026	5.753.901,67	12.600.427,88
5	Gesundheit, Sport, Erholung	1.498.894	3.515.835	654.764	2.659.739	737.370,53	2.934.663,60
6	Bau- und Wohnungswesen, Verkehr	176.400	2.847.368	446.770	3.322.894	434.064,73	3.019.057,79
7	Öffentliche Einrichtungen, Wirtschaftsförderung	2.576.588	4.907.307	2.883.489	4.860.976	3.207.238,15	4.437.884,73
8	Wirtschaftliche Unternehmen, Allgemeines Grund- und Sondervermögen	1.238.480	512.605	1.339.260	460.114	1.316.191,97	434.413,43
9	Allgemeine Finanzwirtschaft	35.766.460	14.462.134	35.570.945	15.687.463	32.753.684,60	13.240.920,66
0-9	Zusammen	49.841.552	49.841.552	50.415.415	50.415.415	45.822.260,02	45.822.260,02

Verwaltungshaushalt

Einzelplan 0 Allgemeine Verwaltung

Abschnitt 02 Hauptverwaltung

Unterabschnitt 0200 Zentrale Aufgaben

	Haushaltsstelle	Haushalts- ansatz	Haushalts- ansatz	Ergebnis der Jahresrechnung	Bew. Stell	DK
Nr.	Bezeichnung	2026 EUR	2025 EUR	2024 EUR		
	<u>Einnahmen</u>					
1140	Mietnebenkosten (Wasser/ Wärme Pestalozzistr.7)	2.820	2.820	2.820,00	6511	
1141	Mietnebenkosten / Betriebskosten Ratskeller und Reisebüro	600	1.350	3.600,00	6511	
1300	Verkauf ausgesondertes Inventar / IT	0	100	0,00	1030	
1400	Mieten und Pachten für Wohnungen und Gewerberäume	33.744	33.700	41.576,50	6530	
	<u>Ausgaben</u>					
4100	Dienstbezüge Beamte	88.000	84.543	78.132,57	1020	1
4140	Entgelt Beschäftigte	908.000	859.500	842.667,65	1020	1
4160	Entgelt Beschäftigte (geringfügig)	7.330	6.500	10.604,95	1020	1
4300	Beiträge zu Versorgungskassen Beamte	38.380	32.610	29.352,94	1020	1
4340	Beiträge zu Versorgungskassen Beschäftigte	33.600	32.900	33.175,15	1020	1
4380	Beiträge zur Versorgungskasse (geringfügig Beschäftigte)	0	1.800	0,00	1020	1
4440	SV Beschäftigte	195.200	195.032	172.330,29	1020	1
4480	SV Beschäftigte (geringfügig)	2.200	2.000	1.551,42	1020	1
4500	Beihilfen, Unterstützungen und dgl.	10.660	13.270	12.878,76	1020	1
5000	Unterhaltung der Grundstücke und baulichen Anlagen	500	500	411,63	6511	9
5400	Bewirtschaftungskosten	700	500	76,72	6511	11
6530	Öffentliche Bekanntmachungen	1.000	2.000	0,00	1010	2
6550	Sachverständigen-, Gerichts- und ähnliche Kosten	20.000	30.000	2.653,15	1010	2
6551	Umsetzung Hinweisgeberschutzgesetz	4.000	4.000	0,00	1010	2
6552	Kosten Kommunalberatung Gemeindeneugliederung	0	0	7.068,60	1020	2
6610	Mitgliedsbeiträge Vereine und Verbände	28.000	25.000	22.690,17	1010	
6750	Verwaltung durch GEWOG	520	520	511,20	6511	9
6771	Erstattungen Aufwendungen Ratskeller	0	15.000	0,00	6511	
	Summe des Unterabschnitts: 0200					
	Einnahmen	37.164	37.970	47.996,50		
	Ausgaben	1.338.090	1.305.675	1.214.105,20		
	Überschuss / Zuschussbedarf (+/-)	-1.300.926	-1.267.705	-1.166.108,70		
	Summe des Abschnitts: 02					
	Einnahmen	37.164	37.970	47.996,50		
	Ausgaben	1.338.090	1.305.675	1.214.105,20		
	Überschuss / Zuschussbedarf (+/-)	-1.300.926	-1.267.705	-1.166.108,70		

Verwaltungshaushalt

Einzelplan 0 Allgemeine Verwaltung

Abschnitt 03 Finanzverwaltung

Unterabschnitt 0300 Kämmerei

	Haushaltsstelle	Haushalts- ansatz	Haushalts- ansatz	Ergebnis der Jahresrechnung	Bew. Stell	DK
Nr.	Bezeichnung	2026 EUR	2025 EUR	2024 EUR		
	<u>Einnahmen</u>					
1590	Umsatzsteuererstattung (Vorsteuern) vom Finanzamt	0	0	13.921,44	2010	
	<u>Ausgaben</u>					
4140	Entgelt Beschäftigte	739.000	710.839	685.109,31	1020	1
4340	Beiträge zu Versorgungskassen Beschäftigte	27.340	28.000	26.741,37	1020	1
4440	SV Beschäftigte	158.800	165.062	139.123,72	1020	1
4500	Beihilfen, Unterstützungen und dgl.	5.570	5.180	5.029,56	1020	1
6510	Fachliteratur, Aktualisierung Gesetze	2.000	2.000	2.195,05	2010	3
6550	Steuerberatungskosten	20.000	23.000	10.236,39	2010	3
6551	Prüfung der Jahresrechnung	30.000	20.300	35.118,00	2010	3
6552	Vollstreckungspauschale	10.000	10.000	12.129,42	2020	3
6553	Vollstreckungskosten	5.000	5.000	1.778,83	2020	3
6554	Gerichtsvollzieher- / Gerichtskosten	800	800	0,00	2020	3
	Summe des Unterabschnitts: 0300					
	Einnahmen	0	0	13.921,44		
	Ausgaben	998.510	970.181	917.461,65		
	Überschuss / Zuschussbedarf (+/-)	-998.510	-970.181	-903.540,21		

Verwaltungshaushalt

Einzelplan 0 Allgemeine Verwaltung
Abschnitt 03 Finanzverwaltung
Unterabschnitt 0330 Stadtkasse

	H a u s h a l t s s t e l l e	Haushalts- ansatz	Haushalts- ansatz	Ergebnis der Jahresrechnung	Bew. Stell	DK
Nr.	Bezeichnung	2026 EUR	2025 EUR	2024 EUR		
	<u>Einnahmen</u>					
1000	Verwaltungsgebühren für Unbedenklichkeitsbescheinigungen	0	0	25,00	2020	
1570	Vermischte Einnahmen	0	0	176,60	2020	
1680	Erstattung von Rückbuchungsentgelten	50	50	-17,90	2020	
2610	Säumniszuschläge und dgl.	40.000	40.000	60.103,20	2020	
	<u>Ausgaben</u>					
6580	Elektronisches Bezahlssystem	5.000	0	0,00	2010	
6581	Kontogebühren u.ä.	30.000	20.000	18.196,74	2020	3
6582	Rückbuchungsentgelte	100	100	3,00	2020	3
6610	Mitgliedsbeitrag Verband der Kommunalkassenverwalter	150	80	80,00	2020	
6620	Vermischte Ausgaben	0	50	5,73	2020	
	Summe des Unterabschnitts: 0330					
	Einnahmen	40.050	40.050	60.286,90		
	Ausgaben	35.250	20.230	18.285,47		
	Überschuss / Zuschussbedarf (+/-)	4.800	19.820	42.001,43		

Verwaltungshaushalt

Einzelplan 0 Allgemeine Verwaltung
Abschnitt 03 Finanzverwaltung
Unterabschnitt 0340 Steuerverwaltung

	Haushaltsstelle	Haushalts- ansatz	Haushalts- ansatz	Ergebnis der Jahresrechnung	Bew. Stell	DK
Nr.	Bezeichnung	2026 EUR	2025 EUR	2024 EUR		
1000	<u>Einnahmen</u>					
	Verwaltungsgebühren für Ersatzhundesteuermarken	100	100	55,00	2020	
	Summe des Unterabschnitts: 0340	100	100	55,00		
	Einnahmen	100	100	55,00		
	Ausgaben	0	0	0,00		
	Überschuss / Zuschussbedarf (+/-)	100	100	55,00		

Verwaltungshaushalt						
Einzelplan 0 Allgemeine Verwaltung Abschnitt 03 Finanzverwaltung Unterabschnitt 0350 Liegenschaftsverwaltung						
	Haushaltsstelle	Haushalts- ansatz	Haushalts- ansatz	Ergebnis der Jahresrechnung	Bew. Stell	DK
Nr.	Bezeichnung	2026 EUR	2025 EUR	2024 EUR		
	<u>Einnahmen</u>					
1401	Miete/ Pacht/ Erbbauzins für Grundstücke und Gewässer	80.000	90.000	73.667,89	6530	
1402	Miete/ Pacht für Garagengrundstücke, Garagen u. Stellflächen	147.000	153.500	118.685,84	6530	
1505	Rückzahlungen/Gutschriften	0	0	193,79	6530	
	<u>Ausgaben</u>					
5000	Pflege und Reparaturmaßnahmen städtische Wege, Garagenkomplexe, Gärten etc.	5.000	7.000	5.906,37	6530	9
5200	Ausrüstungsgegenstände für städtische Grundstücke und Gebäude	1.000	1.000	751,49	6530	10
5300	Mieten und Pachten	1.000	1.500	876,24	6530	
5400	Bewirtschaftung der Grundstücke und baulichen Anlagen	5.000	5.000	1.154,95	6530	11
6580	Grundstücksangelegenheiten	500	200	20,00	1010	
67991	Innere Verrechnung Leistungen Bauhof - GLM	40.000	40.000	18.001,31	6530	100
	Summe des Unterabschnitts: 0350					
	Einnahmen	227.000	243.500	192.547,52		
	Ausgaben	52.500	54.700	26.710,36		
	Überschuss / Zuschussbedarf (+/-)	174.500	188.800	165.837,16		
	Summe des Abschnitts: 03					
	Einnahmen	267.150	283.650	266.810,86		
	Ausgaben	1.086.260	1.045.111	962.457,48		
	Überschuss / Zuschussbedarf (+/-)	-819.110	-761.461	-695.646,62		

Verwaltungshaushalt						
Einzelplan 0 Allgemeine Verwaltung Abschnitt 05 Besondere Dienststellen der allgemeinen Verwaltung Unterabschnitt 0500 Standesamt						
	Haushaltsstelle	Haushalts- ansatz	Haushalts- ansatz	Ergebnis der Jahresrechnung	Bew. Stell	DK
Nr.	Bezeichnung	2026 EUR	2025 EUR	2024 EUR		
	<u>Einnahmen</u>					
1000	Verwaltungsgebühren	80.000	80.000	68.848,41	3230	4
1001	Verwaltungsgebühren weitere Trauorte	10.000	10.000	11.059,20	3230	5
1300	Einnahmen aus Verkauf	1.000	1.000	1.121,00	3230	
1620	Standesamtsumlage	142.700	136.525	111.543,30	2010	
	<u>Ausgaben</u>					
4140	Entgelt Beschäftigte	310.300	262.250	238.667,66	1020	1
4340	Beiträge zu Versorgungskassen Beschäftigte	11.500	9.700	9.711,19	1020	1
4440	SV Beschäftigte	66.700	57.500	48.491,53	1020	1
4500	Beihilfen, Unterstützungen und dgl.	3.135	2.780	2.697,48	1020	1
5200	Geräte und Ausrüstungsgegenstände; laufende Unterhaltung, Ersatz, Anschaffung	600	600	454,57	3230	
5300	Miete weitere Trauorte	10.000	10.000	11.006,20	3230	5
5470	Reinigungskosten	6.600	5.500	4.572,41	6511	11
5700	Kerzen, Tischschmuck, Grünpflanzen und andere Verbrauchsmittel	900	900	613,54	3230	
6500	Bürobedarf (Standesamtsvordrucke)	1.800	1.800	1.621,89	3230	4
6510	Stammbücher, Fachliteratur, Buchbindearbeiten	3.000	3.000	2.894,07	3230	4
6580	Elektronisches Bezahlssystem	0	500	436,15	3230	
	<i>ab 2026 in 0330.6580</i>					
6610	Mitgliedsbeitrag Fachverband Standesamt	200	200	185,00	3230	
6799	Innere Verrechnung Leistungen Bauhof	100	100	0,00	3230	100
	Summe des Unterabschnitts: 0500					
	Einnahmen	233.700	227.525	192.571,91		
	Ausgaben	414.835	354.830	321.351,69		
	Überschuss / Zuschussbedarf (+/-)	-181.135	-127.305	-128.779,78		

Verwaltungshaushalt						
Einzelplan 0 Allgemeine Verwaltung Abschnitt 05 Besondere Dienststellen der allgemeinen Verwaltung Unterabschnitt 0520 Wahlen						
	Haushaltsstelle	Haushalts- ansatz	Haushalts- ansatz	Ergebnis der Jahresrechnung	Bew. Stell	DK
Nr.	Bezeichnung	2026 EUR	2025 EUR	2024 EUR		
	<u>Einnahmen</u>					
1620	Erstattungen für Wahlen vom Kreis	0	31.000	83.990,68	3210	
1621	Erstattungen für Wahlen von der Gemeinde Leimbach	0	0	2.487,74	3210	
	<u>Ausgaben</u>					
5701	Erfrischungsgeld Wahlhelfer	0	10.200	19.835,00	3210	
6500	Sachkosten Wahlen	0	5.800	101.335,20	3210	
6799	Innere Verrechnung Leistungen Bauhof	0	10.000	0,00	3210	100
	Summe des Unterabschnitts: 0520					
	Einnahmen	0	31.000	86.478,42		
	Ausgaben	0	26.000	121.170,20		
	Überschuss / Zuschussbedarf (+/-)	0	5.000	-34.691,78		
	Summe des Abschnitts: 05					
	Einnahmen	233.700	258.525	279.050,33		
	Ausgaben	414.835	380.830	442.521,89		
	Überschuss / Zuschussbedarf (+/-)	-181.135	-122.305	-163.471,56		

Verwaltungshaushalt						
Einzelplan	0	Allgemeine Verwaltung				
Abschnitt	06	Einrichtungen für die gesamte Verwaltung				
Unterabschnitt	0600	Einrichtungen für die gesamte Verwaltung				
	Haushaltsstelle	Haushalts- ansatz	Haushalts- ansatz	Ergebnis der Jahresrechnung	Bew. Stell	DK
Nr.	Bezeichnung	2026 EUR	2025 EUR	2024 EUR		
	<u>Einnahmen</u>					
1100	Benutzungsgebühren IT-Technik	0	0	1.477,01	1030	
1101	Gebühren Dritter für Nutzung Amtsblatt	9.000	3.000	524,40	0720	
1300	Einspeisevergütung vom BHKW	600	600	600,00	6511	
1400	Vermietung städtisches Inventar	1.000	1.500	1.345,44	6530	
1501	Personalkostenrückzahlung	0	0	0,00	1020	
1505	Rückzahlungen/Gutschriften	0	350	4.888,80	6511	
1506	Rückzahlungen von Krankenkassen, ZVK, KVT, Rentenversicherung u.a.	0	0	0,00	1020	
1530	Ersatzleistungen für Schadensfälle	55.000	40.000	51.539,32	1010	7
1680	Erstattungen Gebäudeversicherungsbeiträge von Vereinen	500	500	0,00	1010	
1683	Erstattung Seminarkosten	0	1.500	5.852,74	1020	
1700	Personalkostenzuschuss vom Bund	35.000	41.727	49.863,66	1020	
1710	Förderung E-Mobilität vom Land	1.300	1.000	0,00	1010	
1711	Personalkostenzuschuss vom Land	0	14.900	0,00	1020	
	<u>Ausgaben</u>					
4100	Dienstbezüge Beamte	26.000	22.655	17.220,10	1020	1
4140	Entgelt Auszubildende	88.400	116.029	140.513,34	1020	1
4141	Entgelt GLM	603.300	528.650	479.036,92	1020	1
4300	Beiträge zu Versorgungskassen Beamte (Umlage KVT)	211.090	163.050	167.878,22	1020	1
4340	Beiträge Zusatzversorgungskasse Auszubildende	3.270	4.293	4.121,94	1020	1
4341	Beiträge zur Versorgungskasse GLM	22.300	19.500	19.790,72	1020	1
4440	SV Auszubildende	19.000	25.410	28.992,39	1020	1
4441	SV Beschäftigte GLM	129.700	115.800	101.479,73	1020	1
4501	Ärztliche Vorsorgeuntersuchungen und Gesundheitsvorsorge	10.000	5.000	4.523,09	1020	1
4600	Personalnebenausgaben	8.000	700	414,30	1020	1
5000	Unterhaltung der Grundstücke und baulichen Anlagen	69.500	10.000	20.256,63	6511	9
5200	Geräte und Ausrüstungsgegenstände; laufende Unterhaltung, Ersatz, Anschaffung	5.000	8.000	10.835,31	1010	10
5230	Geräte und Ausrüstungsgegenstände IT	9.500	9.500	17.958,49	1030	10
5240	Wartung von Bürotechnik	1.000	1.000	657,71	1010	
5300	Miete und Leasing von IT- Technik	75.000	60.000	43.557,85	1030	
5301	Leasing PKW's Verwaltung	24.000	26.520	23.527,43	1010	
5304	Miete Brandmeldeanlage	1.250	1.250	1.242,36	6511	
5410	Elektroenergie	30.300	32.500	45.713,75	6511	11
5420	Gas	8.000	6.200	7.711,00	6511	11
5430	Wasser	5.800	5.000	4.681,38	6511	11
5440	Nahwärme BHKW	21.000	19.800	19.734,54	6511	11
5470	Reinigung, Müll, Schornsteinfeger u.a.	52.000	60.000	40.795,30	6511	11
5500	Haltung von Fahrzeugen	7.000	6.000	5.209,14	1010	12
5550	Kfz-Versicherungen	50.000	50.000	35.332,79	1010	
5600	Dienst- und Schutzkleidung	3.000	1.000	969,11	1010	
5620	Aus- und Fortbildung, Umschulung Verwaltung/ nachgeordnete Einrichtungen	109.200	73.000	64.008,18	1020	8
5621	Aus- und Fortbildung, Umschulung Kindertagesstätten ab 2025 in 0600.5620	0	0	12.703,47	1020	8
5700	Verbrauchsmittel	8.000	9.000	8.809,12	1010	

Verwaltungshaushalt						
Einzelplan 0 Allgemeine Verwaltung Abschnitt 06 Einrichtungen für die gesamte Verwaltung Unterabschnitt 0600 Einrichtungen für die gesamte Verwaltung						
	Haushaltsstelle	Haushalts- ansatz	Haushalts- ansatz	Ergebnis der Jahresrechnung	Bew. Stell	DK
Nr.	Bezeichnung	2026 EUR	2025 EUR	2024 EUR		
	<u>Ausgaben</u>					
5701	Verbrauchsmittel IT	14.000	15.000	14.166,56	1030	
5702	Verbrauchsmittel GLM	5.000	6.000	3.907,10	6511	
5780	Aktenvernichtung	1.500	1.500	1.723,26	1010	
6450	Versicherungen	350.000	330.000	313.103,29	1010	
6451	Schadensfälle	55.000	40.000	62.479,77	1010	7
6500	Bürobedarf	13.000	20.000	24.607,38	1010	2
6510	Fachliteratur, Zeitschriften, Gesetzessammlungen u.a.	10.000	10.000	15.054,02	1010	2
6520	Post- und Fernmeldegebühren	88.500	85.000	75.593,77	1010	2
6530	Amtsblatt	44.000	40.000	37.300,29	0720	
6540	Dienstreisen	10.000	10.000	7.539,13	1020	2
6550	Honorarverträge für Pressearbeit	2.000	2.000	0,00	0720	
6570	IT: Wartungs- und Betreuungsverträge (Software)	285.000	225.000	161.756,37	1030	2
6582	Verwaltungsgebühren Gehaltsprojekt	23.567	27.000	21.118,58	1020	2
6620	Seniorenweihnachtsfeier	3.600	3.000	2.198,17	4020	
6799	Innere Verrechnung Leistungen Bauhof	20.000	20.000	69.061,96	1010	100
67991	Innere Verrechnung Leistungen Bauhof - GLM	15.000	10.000	23.487,46	6511	100
	Summe des Unterabschnitts: 0600 Einnahmen	102.400	105.077	116.091,37		
	Ausgaben	2.540.777	2.224.357	2.160.771,42		
	Überschuss / Zuschussbedarf (+/-)	-2.438.377	-2.119.280	-2.044.680,05		

Verwaltungshaushalt

Einzelplan 0 Allgemeine Verwaltung
Abschnitt 06 Einrichtungen für die gesamte Verwaltung
Unterabschnitt 0601 Bürgerdienstleistungszentrum (BDZ)

	Haushaltsstelle	Haushalts- ansatz	Haushalts- ansatz	Ergebnis der Jahresrechnung	Bew. Stell	DK
Nr.	Bezeichnung	2026 EUR	2025 EUR	2024 EUR		
	<u>Einnahmen</u>					
1140	Mietnebenkosten / Betriebskosten	0	0	810,00	6511	
1400	Mieten und Pachten	0	0	2.511,00	6511	
1505	Rückzahlungen/Gutschriften	0	0	212,68	6511	
	<u>Ausgaben</u>					
5000	Unterhaltung der Grundstücke und baulichen Anlagen	1.000	0	0,00	6511	9
5400	Bewirtschaftungskosten (GEWOG)	0	0	65,28	6511	
5410	Elektroenergie	3.000	0	0,00	6511	11
5430	Wasser	500	0	0,00	6511	11
5440	Fernwärme	4.000	0	0,00	6511	
5470	Reinigung, Desinfektion, Abfall u.ä.	2.000	0	372,28	6511	11
6750	Verwaltung durch GEWOG	0	0	894,60	6511	
67991	Innere Verrechnung Bauhof - GLM	0	0	601,66	6511	100
	Summe des Unterabschnitts: 0601					
	Einnahmen	0	0	3.533,68		
	Ausgaben	10.500	0	1.933,82		
	Überschuss / Zuschussbedarf (+/-)	-10.500	0	1.599,86		

Verwaltungshaushalt

Einzelplan 0 Allgemeine Verwaltung
Abschnitt 06 Einrichtungen für die gesamte Verwaltung
Unterabschnitt 0602 Gebäudekomplex Charlottenstraße einschl. Pressenwerk

	Haushaltsstelle	Haushalts- ansatz	Haushalts- ansatz	Ergebnis der Jahresrechnung	Bew. Stell	DK
Nr.	Bezeichnung	2026 EUR	2025 EUR	2024 EUR		
	<u>Einnahmen</u>					
1140	Betriebskosten	2.000	2.000	945,64	6511	
1505	Rückzahlungen/Gutschriften	0	970	1.224,51	6511	
1692	Innere Verrechnung Gas Archiv/FFW/Bauhof (Ausgabe siehe 0605 / 1300 / 7710.6792)	10.500	16.150	16.150,00	6511	13
1693	Innere Verrechnung Wasser FFW / Bauhof (Ausgabe siehe 1300 / 7710.6793)	1.900	3.400	3.400,00	6511	14
	<u>Ausgaben</u>					
5001	Unterhaltung der Grundstücke und baulichen Anlagen	12.500	12.000	32.049,56	6511	9
5411	Elektroenergie	12.000	10.800	10.651,22	6511	11
5431	Wasser	12.000	12.000	14.039,48	6511	11
5441	Nahwärme	33.000	31.400	33.948,24	6511	11
5471	Reinigung, Schornsteinfeger, Verbrauchsabrechnung u.a.	8.000	8.200	6.473,25	6511	11
6520	Post- und Fernmeldegebühren	900	0	0,00	6511	2
67991	Innere Verrechnung Leistungen Bauhof - GLM	15.000	15.000	16.206,21	6511	100
	Summe des Unterabschnitts: 0602					
	Einnahmen	14.400	22.520	21.720,15		
	Ausgaben	93.400	89.400	113.367,96		
	Überschuss / Zuschussbedarf (+/-)	-79.000	-66.880	-91.647,81		

Verwaltungshaushalt

Einzelplan 0 Allgemeine Verwaltung
Abschnitt 06 Einrichtungen für die gesamte Verwaltung
Unterabschnitt 0603 Haunscher Hof

	Haushaltsstelle	Haushalts- ansatz	Haushalts- ansatz	Ergebnis der Jahresrechnung	Bew. Stell	DK
Nr.	Bezeichnung	2026 EUR	2025 EUR	2024 EUR		
	<u>Einnahmen</u>					
1140	Mietnebenkosten / Betriebsnebenkosten	9.000	9.000	8.403,44	6511	
1400	Miete	18.000	18.000	12.000,00	6530	
1505	Rückzahlungen/Gutschriften	0	1.095	291,60	6511	
1691	Innere Verrechnung Energie Burgseetoilette (Ausgabe siehe 7610.6791)	100	100	100,00	6511	91
1693	Innere Verrechnung Wasser Burgseetoilette (Ausgabe siehe 7610.6793)	1.300	1.300	1.300,00	6511	15
	<u>Ausgaben</u>					
5000	Grundstücks- und Gebäudeunterhaltung Haunscher Hof	10.000	9.500	7.417,77	6511	9
5410	Elektroenergie	6.400	5.300	6.776,11	6511	11
5430	Wasser	4.000	2.700	3.168,00	6511	11
5440	Nahwärme BHKW Rathaus	11.000	10.700	10.175,00	6511	11
6750	Verwaltung durch GEWOG	650	550	160,67	6511	9
67991	Innere Verrechnung Leistungen Bauhof - GLM	5.000	3.000	6.885,65	6511	100
	Summe des Unterabschnitts: 0603					
	Einnahmen	28.400	29.495	22.095,04		
	Ausgaben	37.050	31.750	34.583,20		
	Überschuss / Zuschussbedarf (+/-)	-8.650	-2.255	-12.488,16		

Verwaltungshaushalt

Einzelplan 0 Allgemeine Verwaltung
Abschnitt 06 Einrichtungen für die gesamte Verwaltung
Unterabschnitt 0604 Schloss Frauensee

	Haushaltsstelle	Haushalts- ansatz	Haushalts- ansatz	Ergebnis der Jahresrechnung	Bew. Stell	DK
Nr.	Bezeichnung	2026 EUR	2025 EUR	2024 EUR		
1505	<u>Einnahmen</u> Rückzahlungen/Gutschriften	0	0	0,00	6512	
5000	<u>Ausgaben</u> Unterhaltung der Grundstücke und baulichen Anlagen	2.000	5.500	81,44	6512	9
5410	Elektroenergie	4.850	4.650	877,74	6512	11
5430	Wasser	650	1.000	507,37	6512	11
5470	Abfall, Schornsteinfeger u.ä.	500	500	12,00	6512	11
67991	Innere Verrechnung Bauhof - GLM	2.500	4.000	1.381,34	6512	100
	Summe des Unterabschnitts: 0604					
	Einnahmen	0	0	0,00		
	Ausgaben	10.500	15.650	2.859,89		
	Überschuss / Zuschussbedarf (+/-)	-10.500	-15.650	-2.859,89		

Verwaltungshaushalt						
Einzelplan 0 Allgemeine Verwaltung Abschnitt 06 Einrichtungen für die gesamte Verwaltung Unterabschnitt 0605 Archiv						
	Haushaltsstelle	Haushalts- ansatz	Haushalts- ansatz	Ergebnis der Jahresrechnung	Bew. Stell	DK
Nr.	Bezeichnung	2026 EUR	2025 EUR	2024 EUR		
	<u>Einnahmen</u>					
1100	Benutzungsgebühren Archiv	1.300	1.100	1.585,65	1040	
1101	Eintrittsgelder Veranstaltungen	250	730	0,00	1040	
	<u>Ausgaben</u>					
4140	Entgelt Beschäftigte	84.500	80.578	121.625,00	1020	1
4340	Beiträge zu Versorgungskassen Beschäftigte	3.130	2.981	5.123,05	1020	1
4440	SV Beschäftigte	18.180	17.655	27.297,82	1020	1
5000	Wartung Klimaanlage	750	750	0,00	6511	9
5200	Geräte und Ausrüstungsgegenstände; laufende Unterhaltung, Ersatz, Anschaffung	500	500	251,30	1040	28
5470	Reinigungskosten	1.900	2.200	1.451,58	6511	11
5700	Verbrauchsmittel	300	300	6,99	1040	
5760	Erwerb und Erhaltung von Archivgut	6.200	2.700	2.569,25	1040	
5780	Aktenvernichtung	500	1.000	189,82	1040	
6200	Veranstaltungen/Ausstellungen	2.000	10.000	0,00	1040	
6500	Archivmaterial	3.200	3.600	1.644,10	1040	2
6792	Innere Verrechnung Gas Archiv an Verwaltung (Einnahme siehe 0602.1692)	1.300	1.300	1.300,00	6511	13
6799	Innere Verrechnung Leistungen Bauhof	3.500	3.500	461,00	1040	100
67991	Innere Verrechnung Leistungen Bauhof - GLM	500	500	0,00	6511	100
	Summe des Unterabschnitts: 0605 Einnahmen	1.550	1.830	1.585,65		
	 Ausgaben	126.460	127.564	161.919,91		
	 Überschuss / Zuschussbedarf (+/-)	-124.910	-125.734	-160.334,26		

Verwaltungshaushalt

Einzelplan 0 Allgemeine Verwaltung
Abschnitt 06 Einrichtungen für die gesamte Verwaltung
Unterabschnitt 0606 Fritz-Wagner-Straße 68 (ehemals Telekom)

	H a u s h a l t s s t e l l e	Haushalts- ansatz	Haushalts- ansatz	Ergebnis der Jahresrechnung	Bew. Stell	DK
Nr.	Bezeichnung	2026 EUR	2025 EUR	2024 EUR		
5000	<u>Ausgaben</u> Unterhaltung der Grundstücke und baulichen Anlagen	0	0	7,99	6511	9
	Summe des Unterabschnitts: 0606 Einnahmen	0	0	0,00		
	Ausgaben	0	0	7,99		
	Überschuss / Zuschussbedarf (+/-)	0	0	-7,99		

Verwaltungshaushalt

Einzelplan 0 Allgemeine Verwaltung
Abschnitt 06 Einrichtungen für die gesamte Verwaltung
Unterabschnitt 0607 Verwaltungsgebäude am Stadion

	Haushaltsstelle	Haushalts- ansatz	Haushalts- ansatz	Ergebnis der Jahresrechnung	Bew. Stell	DK
Nr.	Bezeichnung	2026 EUR	2025 EUR	2024 EUR		
	<u>Einnahmen</u>					
1140	Mietnebenkosten / Betriebskosten	2.350	3.000	4.632,96	6510	
1400	Mieten und Pachten	10.850	10.850	14.543,28	6530	
1403	Hausnebenkosten Verwaltungsgebäude	0	350	0,00	6510	
1410	Miete Photovoltaikanlage	505	505	506,27	6511	
1505	Rückzahlungen/Gutschriften	0	2.300	101,19	6510	
	<u>Ausgaben</u>					
5000	Unterhaltung der Grundstücke und baulichen Anlagen	4.500	4.500	8.538,48	6510	9
5410	Elektroenergie	1.000	800	835,24	6510	11
5420	Gas	10.000	7.000	10.965,76	6510	11
5430	Wasser	1.100	900	759,00	6510	11
5470	Müll, Kanalreinigung, Schornsteinfeger u.a.	2.300	1.300	1.671,44	6510	11
6750	Verwaltung durch GEWOG	180	180	255,60	6510	9
67991	Innere Verrechnung Bauhof - GLM	2.000	2.000	0,00	6510	100
	Summe des Unterabschnitts: 0607					
	Einnahmen	13.705	17.005	19.783,70		
	Ausgaben	21.080	16.680	23.025,52		
	Überschuss / Zuschussbedarf (+/-)	-7.375	325	-3.241,82		

Verwaltungshaushalt

Einzelplan 0 Allgemeine Verwaltung
Abschnitt 06 Einrichtungen für die gesamte Verwaltung
Unterabschnitt 0609 Rathaus Tiefenort

	Haushaltsstelle	Haushalts- ansatz	Haushalts- ansatz	Ergebnis der Jahresrechnung	Bew. Stell	DK
Nr.	Bezeichnung	2026 EUR	2025 EUR	2024 EUR		
	<u>Einnahmen</u>					
1140	Mietnebenkosten / Betriebskosten	3.000	3.600	2.850,00	6512	
1400	Miete	8.151	8.150	6.353,25	6530	
1505	Rückzahlungen/Gutschriften	0	0	13.565,71	6512	
	<u>Ausgaben</u>					
5000	Unterhaltung der Grundstücke und baulichen Anlagen	1.500	2.000	17.307,43	6512	9
5410	Elektroenergie	1.700	1.650	4.500,00	6512	11
5420	Gas	4.500	3.450	5.885,00	6512	11
5430	Wasser	650	380	548,53	6512	11
5470	Reinigung, Desinfektion, Abfall u.ä.	2.000	2.000	3.131,95	6512	11
67991	Innere Verrechnung Bauhof - GLM	1.000	1.000	11.893,04	6512	100
	Summe des Unterabschnitts: 0609					
	Einnahmen	11.151	11.750	22.768,96		
	Ausgaben	11.350	10.480	43.265,95		
	Überschuss / Zuschussbedarf (+/-)	-199	1.270	-20.496,99		

Verwaltungshaushalt

Einzelplan 0 Allgemeine Verwaltung
Abschnitt 06 Einrichtungen für die gesamte Verwaltung
Unterabschnitt 0610 Stadtarchiv am Markt

	Haushaltsstelle	Haushalts- ansatz	Haushalts- ansatz	Ergebnis der Jahresrechnung	Bew. Stell	DK
Nr.	Bezeichnung	2026 EUR	2025 EUR	2024 EUR		
	<u>Einnahmen</u>					
1140	Mietnebenkosten / Betriebskosten	920	6.420	6.419,88	6511	
1400	Mieten und Pachten	2.380	10.080	10.081,92	6530	
	<u>Ausgaben</u>					
5000	Unterhaltung der Grundstücke und baulichen Anlagen	2.000	2.000	2.615,57	6511	9
5200	Geräte und Ausrüstungsgegenstände; laufende Unterhaltung, Ersatz, Anschaffung	0	0	22,00	1010	10
5410	Elektroenergie	4.500	4.000	625,06	6511	11
5430	Wasser	1.850	1.500	1.775,19	6511	11
5440	Fernwärme	14.700	14.500	10.215,29	6511	11
5470	Reinigung, Desinfektion, Abfall u.ä.	14.500	12.800	11.570,19	6511	11
6750	Verwaltung durch GEWOG	1.050	1.050	1.022,40	6511	9
67991	Innere Verrechnung Bauhof - GLM	5.500	5.500	1.589,07	6511	100
	Summe des Unterabschnitts: 0610					
	Einnahmen	3.300	16.500	16.501,80		
	Ausgaben	44.100	41.350	29.434,77		
	Überschuss / Zuschussbedarf (+/-)	-40.800	-24.850	-12.932,97		

Verwaltungshaushalt

Einzelplan 0 Allgemeine Verwaltung
Abschnitt 08 Einrichtungen für Verwaltungsangehörige
Unterabschnitt 0800 Einrichtungen und Maßnahmen für Verwaltungsangehörige (Interessenvertretungen)

	Haushaltsstelle	Haushalts- ansatz	Haushalts- ansatz	Ergebnis der Jahresrechnung	Bew. Stell	DK
Nr.	Bezeichnung	2026 EUR	2025 EUR	2024 EUR		
	<u>Ausgaben</u>					
4140	Entgelt Beschäftigte	53.370	13.700	50.759,50	1020	1
4340	Beiträge zu Versorgungskassen Beschäftigte	1.935	470	2.177,84	1020	1
4440	SV Beschäftigte	11.250	2.770	10.417,57	1020	1
5620	Aus- und Fortbildung (Personalrat, Schwerbehindertenvertretung, JAV)	20.000	15.000	1.212,22	1050	94
5800	Repräsentationsmittel (Personalrat)	550	540	495,40	1050	94
6510	Fachliteratur, Gesetze (Personalrat, Schwerbehindertenvertretung, JAV)	2.000	1.750	2.187,29	1050	94
	Summe des Unterabschnitts: 0800					
	Einnahmen	0	0	0,00		
	Ausgaben	89.105	34.230	67.249,82		
	Überschuss / Zuschussbedarf (+/-)	-89.105	-34.230	-67.249,82		
	Summe des Abschnitts: 08					
	Einnahmen	0	0	0,00		
	Ausgaben	89.105	34.230	67.249,82		
	Überschuss / Zuschussbedarf (+/-)	-89.105	-34.230	-67.249,82		
	Summe des Einzelplans: 0					
	Einnahmen	715.420	786.822	820.881,53		
	Ausgaben	6.607.877	6.079.446	5.945.499,25		
	Überschuss / Zuschussbedarf (+/-)	-5.892.457	-5.292.624	-5.124.617,72		

Verwaltungshaushalt						
Einzelplan 1 Öffentliche Sicherheit und Ordnung Abschnitt 11 Öffentliche Ordnung Unterabschnitt 1100 Öffentliche Ordnung						
	Haushaltsstelle	Haushalts- ansatz	Haushalts- ansatz	Ergebnis der Jahresrechnung	Bew. Stell	DK
Nr.	Bezeichnung	2026 EUR	2025 EUR	2024 EUR		
	<u>Einnahmen</u>					
1001	Verwaltungsgebühren Ordnungsamt	2.500	2.500	2.475,75	3210	
1100	Benutzungsgebühren Sondernutzung	21.500	25.000	21.449,82	3210	
1300	Einnahmen aus Fundsachen	0	0	0,00	3210	
1670	Personalkostenerstattung von der Jagdgenossenschaft	2.000	2.000	0,00	1020	
2600	Bußgelder Straßenverkehr	235.000	120.000	118.579,86	3210	
2601	Bußgelder Bürgerdienstleistungen	13.000	13.000	10.885,79	3210	18
	<i>ab 2024 Zusammenfassung von 2601, 2603, 2604</i>					
2603	Bußgelder Straßensondernutzungssatzung, Ordnungsbehördliche Verordnung	0	0	12.388,50	3210	
	<u>Ausgaben</u>					
4100	Dienstbezüge Beamte	90.770	80.967	60.938,53	1020	1
4140	Entgelt Beschäftigte	360.500	260.969	315.244,84	1020	1
4300	Beiträge zu Versorgungskassen Beamte	38.380	32.610	27.515,08	1020	1
4340	Beiträge zu Versorgungskassen Beschäftigte	13.300	9.656	12.038,97	1020	1
4440	SV Beschäftigte	77.500	57.178	63.739,89	1020	1
4500	Beihilfen, Unterstützungen und dgl.	13.515	9.090	10.227,92	1020	1
5300	Leasing Fahrzeug Ordnungsamt	6.300	4.300	4.037,04	3210	
5301	Miete/ Leasing Technik fließender Verkehr	55.000	0	0,00	3210	
5470	Kosten ordnungsbehördlicher Maßnahmen, z.B.Abschleppkosten, Ersatzvornahmen	10.000	10.000	13.392,90	3210	18
5471	Bewachungsdienst (PPS-Projekt)	32.000	30.000	29.173,09	3210	
5500	Haltung von Fahrzeugen	1.000	5.000	3.487,32	3210	12
5600	Dienstkleidung Vollzugsdienstkräfte	3.000	2.500	2.672,63	3210	
5700	Verbrauchsmittel	3.500	3.000	3.276,29	3210	
6500	Bürobedarf	4.500	4.500	4.948,91	3210	
6510	Fachliteratur, Aktualisierung Gesetze	2.600	3.000	2.040,57	3210	
6520	Telefongebühren Vollzugsdienstkräfte	1.400	1.600	1.185,52	3210	
6798	Innere Verrechnung Bauhof - Graffiti-entfernung für Graffitiverein	5.000	22.500	3.312,20	3210	99
6799	Innere Verrechnung Bauhof - Graffiti-entfernung städtische Gebäude	17.000	18.000	11.054,06	3210	100
7181	Zuschüsse an Tierheim	33.900	34.400	34.519,50	3210	
	Summe des Unterabschnitts: 1100					
	Einnahmen	274.000	162.500	165.779,72		
	Ausgaben	769.165	589.270	602.805,26		
	Überschuss / Zuschussbedarf (+/-)	-495.165	-426.770	-437.025,54		

Verwaltungshaushalt

Einzelplan 1 Öffentliche Sicherheit und Ordnung
Abschnitt 11 Öffentliche Ordnung
Unterabschnitt 1130 Thüringer Tiergefahrenengesetz

	Haushaltsstelle	Haushalts- ansatz	Haushalts- ansatz	Ergebnis der Jahresrechnung	Bew. Stell	DK
Nr.	Bezeichnung	2026 EUR	2025 EUR	2024 EUR		
	<u>Einnahmen</u>					
1100	Verwaltungsgebühren	0	100	0,00	3210	
1680	Erstattungen von Beherbergungskosten	0	500	0,00	3210	
	<u>Ausgaben</u>					
5700	Kosten der Tierversorgung	1.000	1.500	546,51	3210	
7180	Zuschuss an Hundeverein	600	600	0,00	3210	
	Summe des Unterabschnitts: 1130					
	Einnahmen	0	600	0,00		
	Ausgaben	1.600	2.100	546,51		
	Überschuss / Zuschussbedarf (+/-)	-1.600	-1.500	-546,51		

Verwaltungshaushalt

Einzelplan 1 Öffentliche Sicherheit und Ordnung
Abschnitt 11 Öffentliche Ordnung
Unterabschnitt 1150 Gewerbeamt

	H a u s h a l t s s t e l l e	Haushalts- ansatz	Haushalts- ansatz	Ergebnis der Jahresrechnung	Bew. Stell	DK
Nr.	Bezeichnung	2026 EUR	2025 EUR	2024 EUR		
1000	<u>Einnahmen</u>					
	Verwaltungsgebühren Gewerbeanzeigen und Auskünfte Gewerberegister	0	0	-25,00	3220	
	Summe des Unterabschnitts: 1150					
	Einnahmen	0	0	-25,00		
	Ausgaben	0	0	0,00		
	Überschuss / Zuschussbedarf (+/-)	0	0	-25,00		

Verwaltungshaushalt

Einzelplan 1 Öffentliche Sicherheit und Ordnung

Abschnitt 11 Öffentliche Ordnung

Unterabschnitt 1180 Schiedsstelle

	Haushaltsstelle	Haushalts- ansatz	Haushalts- ansatz	Ergebnis der Jahresrechnung	Bew. Stell	DK
Nr.	Bezeichnung	2026 EUR	2025 EUR	2024 EUR		
	<u>Einnahmen</u>					
1000	Verwaltungsgebühren Schiedsverhandlungen	100	100	0,00	1010	
	<u>Ausgaben</u>					
4000	Aufwendungen für ehrenamtliche Tätigkeit	100	100	0,00	1010	1
5620	Aus- und Fortbildung, Umschulung	100	100	0,00	1010	
6500	Schiedsstellenvordrucke	100	100	90,00	1010	
6510	Fachliteratur, Gesetze	200	200	118,00	1010	
6610	Mitgliedsbeitrag BDS	350	341	0,00	1010	
	Summe des Unterabschnitts: 1180					
	Einnahmen	100	100	0,00		
	Ausgaben	850	841	208,00		
	Überschuss / Zuschussbedarf (+/-)	-750	-741	-208,00		
	Summe des Abschnitts: 11					
	Einnahmen	529.700	438.800	453.308,90		
	Ausgaben	1.589.901	1.370.867	1.331.150,35		
	Überschuss / Zuschussbedarf (+/-)	-1.060.201	-932.067	-877.841,45		

Verwaltungshaushalt						
Einzelplan 1 Öffentliche Sicherheit und Ordnung Abschnitt 13 Brandschutz Unterabschnitt 1300 Feuerlöschwesen, Feuerwehren						
	Haushaltsstelle	Haushalts- ansatz	Haushalts- ansatz	Ergebnis der Jahresrechnung	Bew. Stell	DK
Nr.	Bezeichnung	2026 EUR	2025 EUR	2024 EUR		
	<u>Einnahmen</u>					
1000	Verwaltungsgebühren Brandwachen; Hilfeleistungen laut Satzung	12.500	38.000	12.873,12	3210	20
1400	Miete Photovoltaikanlage	390	390	394,00	6511	
1505	Rückzahlungen/Gutschriften	0	4.300	7.274,83	6511	
1506	Rückzahlungen Altersversorgung Feuerwehr	250	250	0,00	3210	
1710	Zuschuss vom Land für Kosten Fahrerlaubnis LKW	0	6.400	0,00	3210	
1712	Zuweisung v. Land Feuerwehrpauschale	0	10.900	64.000,00	3210	
1721	Zuschuss vom Kreis für Drehleiter und Einsatzfahrzeuge	13.750	22.000	30.937,49	3210	
1780	Spenden Feuerwehr	0	0	500,00	3210	
	<u>Ausgaben</u>					
4000	Aufwendungen für ehrenamtliche Tätigkeit	74.000	68.000	73.534,00	3210	1
4140	Entgelt Beschäftigte	126.400	120.775	88.465,07	1020	1
4160	Entgelt Beschäftigte (geringfügig)	0	0	0,00	1020	
4340	Beiträge zu Versorgungskassen Beschäftigte	4.600	4.469	3.539,67	1020	1
4380	Beiträge zur Altersversorgung der Freiwilligen Feuerwehr	20.700	21.500	20.286,00	3210	1
4440	SV Beschäftigte	27.200	26.642	18.245,59	1020	1
4480	SV Beschäftigte (geringfügig)	0	0	0,00	1020	
4501	Ärztliche Vorsorgeuntersuchungen und dgl.	10.700	12.000	7.881,68	3210	1
5000	Unterhaltung der Grundstücke und baulichen Anlagen	50.000	93.400	65.052,58	6511	9
5200	Geräte und Ausrüstungsgegenstände; laufende Unterhaltung, Ersatz, Anschaffung	40.000	50.900	60.938,80	3210	
5410	Elektroenergie	37.000	35.300	31.042,05	6511	11
5420	Gas	9.600	6.000	9.718,16	6511	11
5430	Wasser	4.900	4.400	3.907,17	6511	11
5450	Heizöl	9.100	8.000	8.882,50	6511	11
5470	Müll, Schornsteinfeger u.a.	6.400	6.000	3.853,40	6511	11
5471	Reinigungskosten Feuerwehr	12.000	9.000	7.814,33	6511	11
5500	Haltung von Fahrzeugen	70.000	70.000	74.621,85	3210	12
5600	Dienstuniformen / Einsatzkleidung / Bekleidung Jugendfeuerwehr	35.000	32.500	86.936,21	3210	
5620	Aus- und Fortbildung, Umschulung	7.500	7.500	9.972,42	3210	
5621	Kosten Fahrerlaubnis LKW	0	5.000	0,00	3210	
5700	Ölbindemittel, Löschmittelpatronen und andere Verbrauchsmittel	5.000	5.000	4.498,98	3210	
5701	Speisen und Getränke	2.500	3.000	2.090,07	3210	
5910	Lohnkostenersatz	17.200	15.000	15.246,15	3210	20
6000	Ehrungen und Jubiläen	2.000	2.000	2.478,31	3210	
6201	Veranstaltungen der FFW Bad Salzungen	2.000	1.100	1.116,97	3210	
6520	Post- und Fernmeldegebühren	4.500	4.500	3.427,26	3210	
6530	Werbung - Kampagne Feuerwehrynachwuchs	500	500	423,88	3210	
6551	Fachberatung EU-Ausschreibung	0	4.600	4.284,00	3210	
6610	Mitgliedsbeiträge Feuerwehrverband	700	1.250	679,50	3210	
6790	Innere Verrechnung Gas FFW / Sportlerheim Kaltenborn (Einnahme siehe 5622.1690)	3.800	3.800	5.000,00	6511	25
6791	Innere Verrechnung Strom FFW / Sportlerheim Kaltenborn (Einnahme siehe 5622.1691)	1.200	1.200	1.200,00	6511	26
6792	Innere Verrechnung Gas FFW an Verwaltung (Einnahme siehe 0602.1692)	9.200	9.200	9.200,00	6511	13

Verwaltungshaushalt						
Einzelplan 1 Öffentliche Sicherheit und Ordnung Abschnitt 13 Brandschutz Unterabschnitt 1300 Feuerlöschwesen, Feuerwehren						
	Haushaltsstelle	Haushalts- ansatz	Haushalts- ansatz	Ergebnis der Jahresrechnung	Bew. Stell	DK
Nr.	Bezeichnung	2026 EUR	2025 EUR	2024 EUR		
	<u>Ausgaben</u>					
6793	Innere Verrechnung Wasser FFW an Verwaltung (Einnahme siehe 0602.1693)	1.900	1.900	1.900,00	6511	14
6794	Innere Verrechnung Energie FFW/DGH Langenfeld (Einnahme siehe 7601.1694)	150	150	150,00	6511	22
6795	Innere Verrechnung Gas FFW/DGH Langenfeld (Einnahme siehe 7601.1695)	650	650	650,00	6511	23
6796	Innere Verrechnung Wasser FFW/DGH Langenfeld (Einnahme siehe 7601.1696)	100	100	100,00	6511	24
6797	Innere Verrechnung Wasser FFW/Sportlerheim Kaltenborn (Einnahme siehe 5622.1697)	250	250	250,00	6511	27
6799	Innere Verrechnung Leistungen Bauhof	50.000	40.000	53.680,30	3210	100
67991	Innere Verrechnung Leistungen Bauhof - GLM	5.000	5.000	10.771,86	6511	100
	<i>für Stützpunkte der Ortsteilwehren</i>					
7180	Zuschuss an Jugendfeuerwehr / FFW	5.000	5.000	4.581,50	3210	
	Summe des Unterabschnitts: 1300 Einnahmen	26.890	82.240	115.979,44		
	Ausgaben	656.750	685.586	696.420,26		
	Überschuss / Zuschussbedarf (+/-)	-629.860	-603.346	-580.440,82		
	Summe des Abschnitts: 13 Einnahmen	26.890	82.240	115.979,44		
	Ausgaben	656.750	685.586	696.420,26		
	Überschuss / Zuschussbedarf (+/-)	-629.860	-603.346	-580.440,82		
	Summe des Einzelplans: 1 Einnahmen	556.590	521.040	569.288,34		
	Ausgaben	2.246.651	2.056.453	2.027.570,61		
	Überschuss / Zuschussbedarf (+/-)	-1.690.061	-1.535.413	-1.458.282,27		

Verwaltungshaushalt						
Einzelplan	3	Wissenschaft, Forschung, Kulturpflege, Naturschutz				
Abschnitt	30	Verwaltung kultureller Angelegenheiten				
Unterabschnitt	3000	Verwaltung kultureller Angelegenheiten				
	Haushaltsstelle	Haushalts- ansatz	Haushalts- ansatz	Ergebnis der Jahresrechnung	Bew. Stell	DK
Nr.	Bezeichnung	2026 EUR	2025 EUR	2024 EUR		
1505	<u>Einnahmen</u> Rückzahlungen/Gutschriften	0	0	820,66	0730	
4140	<u>Ausgaben</u> Entgelt Beschäftigte	195.800	267.150	203.086,42	1020	1
4340	Beiträge zu Versorgungskassen Beschäftigte	7.200	9.880	7.947,80	1020	1
4440	SV Beschäftigte	42.100	58.530	42.175,00	1020	1
5200	Wartung und Pflege von Skulpturen und Beschilderung	500	1.500	368,90	0730	
6580	Kranzspenden für Gedenktage	800	500	505,00	0730	
6798	Innere Verrechnung unbare Leistungen des Bauhofes für Dritte	20.000	30.000	27.566,66	0730	99
6799	Innere Verrechnung Leistungen Bauhof	500	500	0,00	0730	100
67991	Innere Verrechnung Bauhof - GLM	5.000	10.000	7.325,55	6530	100
7181	Zuschüsse an Ortsteile	55.480	56.370	54.345,57	0730	37
7182	Zuschüsse an Verbände und Vereine	20.000	16.000	29.109,70	0730	37
	Summe des Unterabschnitts: 3000					
	Einnahmen	0	0	820,66		
	Ausgaben	347.380	450.430	372.430,60		
	Überschuss / Zuschussbedarf (+/-)	-347.380	-450.430	-371.609,94		
	Summe des Abschnitts: 30					
	Einnahmen	0	0	820,66		
	Ausgaben	347.380	450.430	372.430,60		
	Überschuss / Zuschussbedarf (+/-)	-347.380	-450.430	-371.609,94		

Verwaltungshaushalt						
Einzelplan	3	Wissenschaft, Forschung, Kulturpflege, Naturschutz				
Abschnitt	32	Museen, Sammlungen, Ausstellungen				
Unterabschnitt	3210	Stadtmuseum (Türmchen Allendorf)				
	Haushaltsstelle	Haushalts- ansatz	Haushalts- ansatz	Ergebnis der Jahresrechnung	Bew. Stell	DK
Nr.	Bezeichnung	2026 EUR	2025 EUR	2024 EUR		
	<u>Einnahmen</u>					
1100	Benutzungsgebühren	0	0	116,00	1040	
1505	Rückzahlungen/Gutschriften	0	1.800	1.940,79	6511	
	<u>Ausgaben</u>					
4140	Entgelt Beschäftigte Museum	25.000	23.263	6.706,56	1020	1
4340	Beiträge zu Versorgungskassen Beschäftigte	920	861	269,21	1020	1
4440	SV Beschäftigte	5.370	5.097	1.351,65	1020	1
5000	Unterhaltung der Grundstücke und baulichen Anlagen, laufende Werterhaltung	1.000	3.000	327,25	6511	9
5200	Geräte und Ausrüstungsgegenstände; laufende Unterhaltung, Ersatz, Anschaffung	500	100	0,00	1040	28
5410	Elektroenergie	350	550	380,48	6511	11
5420	Gas	2.000	200	2.057,00	6511	11
5430	Wasser	400	320	290,27	6511	11
5470	Müll, Fäkalienabfuhr, Schädlingsbekämpfung, Schornsteinfeger u.a.	1.000	300	143,14	6511	11
5700	Verbrauchsmittel	200	200	101,47	1040	
6520	Post- und Fernmeldegebühren	600	600	376,18	1040	
6799	Innere Verrechnung Leistungen Bauhof	450	450	0,00	1040	100
67991	Innere Verrechnung Leistungen Bauhof - GLM	1.000	1.000	1.177,14	6511	100
	Summe des Unterabschnitts: 3210 Einnahmen	0	1.800	2.056,79		
	Ausgaben	38.790	35.941	13.180,35		
	Überschuss / Zuschussbedarf (+/-)	-38.790	-34.141	-11.123,56		

Verwaltungshaushalt						
Einzelplan	3	Wissenschaft, Forschung, Kulturpflege, Naturschutz				
Abschnitt	32	Museen, Sammlungen, Ausstellungen				
Unterabschnitt	3211	Museum "Am Gradierwerk"				
	Haushaltsstelle	Haushalts- ansatz	Haushalts- ansatz	Ergebnis der Jahresrechnung	Bew. Stell	DK
Nr.	Bezeichnung	2026 EUR	2025 EUR	2024 EUR		
1506	<u>Einnahmen</u> Rückzahlung von Zuschüssen vom Museumsverein	0	0	6.243,03	1040	
4140	<u>Ausgaben</u> Entgelt Beschäftigte Museum	25.000	23.263	49.142,21	1020	1
4340	Beiträge zu Versorgungskassen Beschäftigte	920	861	2.238,48	1020	1
4440	SV Beschäftigte	5.370	5.097	10.243,58	1020	1
5000	Unterhaltung der Grundstücke und baulichen Anlagen	7.700	18.200	4.930,23	6511	9
5200	Geräte und Ausrüstungsgegenstände; laufende Unterhaltung, Ersatz, Anschaffung	300	300	0,00	1040	28
5300	Miete Brandmeldeanlage	1.245	1.245	1.242,36	6511	
5410	Elektroenergie	3.000	2.000	4.395,73	6511	11
5430	Wasser	400	300	190,01	6511	11
5440	Wärmeversorgung	2.000	2.000	1.657,29	6511	11
5470	Müll, Reinigung u.a.	6.800	5.500	5.324,00	6511	11
5700	Verbrauchsmittel	100	100	0,00	1040	
6521	VoIP-Anschluss Brandmeldeanlage	560	560	313,12	6511	
6610	Mitgliedsbeiträge Museumsverein	50	50	100,00	1040	
6799	Innere Verrechnung Bauhof	900	900	2.145,06	1040	100
67991	Innere Verrechnung Leistungen Bauhof - GLM	4.500	4.500	2.387,60	6511	100
7181	Sachkostenzuschuss an Museumsverein	5.000	14.500	13.807,29	1040	
	Summe des Unterabschnitts: 3211 Einnahmen	0	0	6.243,03		
	Ausgaben	63.845	79.376	98.116,96		
	Überschuss / Zuschussbedarf (+/-)	-63.845	-79.376	-91.873,93		

Verwaltungshaushalt						
Einzelplan 3 Wissenschaft, Forschung, Kulturpflege, Naturschutz Abschnitt 32 Museen, Sammlungen, Ausstellungen Unterabschnitt 3212 Museum Tiefenort						
	Haushaltsstelle	Haushalts- ansatz	Haushalts- ansatz	Ergebnis der Jahresrechnung	Bew. Stell	DK
Nr.	Bezeichnung	2026 EUR	2025 EUR	2024 EUR		
1505	<u>Einnahmen</u> Rückzahlungen/Gutschriften	0	0	1.302,48	6512	
5000	<u>Ausgaben</u> Unterhaltung der Grundstücke und baulichen Anlagen	20.500	3.000	5.016,72	6512	9
5200	Geräte und Ausrüstungsgegenstände; laufende Unterhaltung, Ersatz, Anschaffung	100	0	63,11	6513	28
5410	Elektroenergie	320	310	242,42	6512	11
5420	Gas	1.900	1.600	902,00	6512	11
5430	Wasser	460	300	287,01	6512	11
5470	Reinigung, Desinfektion, Abfall u.ä.	200	250	0,00	6512	11
67991	Innere Verrechnung Bauhof - GLM	200	200	0,00	6512	100
	Summe des Unterabschnitts: 3212					
	Einnahmen	0	0	1.302,48		
	Ausgaben	23.680	5.660	6.511,26		
	Überschuss / Zuschussbedarf (+/-)	-23.680	-5.660	-5.208,78		

Verwaltungshaushalt						
Einzelplan 3 Wissenschaft, Forschung, Kulturpflege, Naturschutz Abschnitt 32 Museen, Sammlungen, Ausstellungen Unterabschnitt 3213 Heimatstube "Alte Schule" Ettenhausen						
	Haushaltsstelle	Haushalts- ansatz	Haushalts- ansatz	Ergebnis der Jahresrechnung	Bew. Stell	DK
Nr.	Bezeichnung	2026 EUR	2025 EUR	2024 EUR		
	<u>Ausgaben</u>					
5000	Unterhaltung der Grundstücke und baulichen Anlagen	300	300	0,00	6512	9
5410	Elektroenergie	270	280	0,00	6512	11
5430	Wasser	650	410	418,54	6512	11
5450	Holzpellets	800	1.000	768,47	6512	11
5470	Reinigung, Desinfektion, Abfall u.ä.	150	150	39,01	6512	11
67991	Innere Verrechnung Bauhof - GLM	100	100	467,56	6512	100
	Summe des Unterabschnitts: 3213					
	Einnahmen	0	0	0,00		
	Ausgaben	2.270	2.240	1.693,58		
	Überschuss / Zuschussbedarf (+/-)	-2.270	-2.240	-1.693,58		
	Summe des Abschnitts: 32					
	Einnahmen	0	1.800	9.602,30		
	Ausgaben	128.585	123.217	119.502,15		
	Überschuss / Zuschussbedarf (+/-)	-128.585	-121.417	-109.899,85		

Verwaltungshaushalt						
Einzelplan	3	Wissenschaft, Forschung, Kulturpflege, Naturschutz				
Abschnitt	34	Heimat- sonstige Kulturpflege				
Unterabschnitt	3400	Heimatspflege - Bad Salzunger Feste und Veranstaltungen				
	Haushaltsstelle	Haushalts- ansatz	Haushalts- ansatz	Ergebnis der Jahresrechnung	Bew. Stell	DK
Nr.	Bezeichnung	2026 EUR	2025 EUR	2024 EUR		
	<u>Einnahmen</u>					
1100	Eintrittsgelder Stadtfest u.a. Veranstaltungen	80.000	139.000	83.529,05	0730	
1120	Standgeld Volksfest, Zirkus, Stadtfest, Messen	12.000	15.100	14.320,46	0730	
1140	Mietnebenkosten / Betriebskosten	2.000	1.000	2.481,94	6511	
1300	Einnahmen aus Verkauf	0	2.400	1.108,00	0730	
1505	Rückzahlungen/Gutschriften	0	5.300	2.177,87	6530	
1590	Umsatzsteuererstattung (Vorsteuern) vom Finanzamt für Feste und Veranstaltungen	0	15.000	0,00	2010	16
1620	Erstattungen vom Kreis für Veranstaltungen	100	0	0,00	0730	
1710	Zuweisung vom Land für Jahrfeier	0	0	0,00	0720	
1720	Zuweisung vom Kreis für Jahrfeier	0	0	0,00	0720	
1780	Spenden für Veranstaltungen	100	200	207,00	0730	
1781	Sponsoring für Veranstaltungen	30.000	131.200	32.206,50	0730	
	<u>Ausgaben</u>					
4160	Entgelt Beschäftigte (geringfügig)	2.500	2.004	2.322,60	1020	1
4480	SV Beschäftigte (geringfügig)	750	601	691,65	1020	1
5000	Unterhaltung der Grundstücke und baulichen Anlagen	28.000	32.000	3.130,55	6511	9
5200	Geräte und Ausrüstungsgegenstände; laufende Unterhaltung, Ersatz, Anschaffung	5.000	14.000	278,73	0730	28
5300	Miete Bühne, Zelt, Sicherheitszäune, Toiletten u.a.	68.000	78.000	64.912,68	0730	
5410	Elektroenergie	15.050	9.650	11.179,36	6511	11
5430	Wasser Veranstaltungen	4.500	5.000	2.436,10	6511	11
5470	Sicherheitsdienst, Bereitschaft DRK/FFW, Müll, Reinigung, Installationen u.a.	55.000	88.000	37.590,10	0730	
5700	Eintrittsbänder, Klebeband und andere Verbrauchsmittel	5.000	8.400	2.912,66	0730	
5800	Stadt- und Saalausschmückung, Dekorationsmaterial	500	1.657	341,72	0730	
6200	Veranstaltungen	130.000	205.000	158.183,75	0730	
6410	Umsatzsteuer für Feste und Veranstaltungen	0	15.000	0,00	2010	16
6411	Pauschalierte Einkommensteuer für ausländische Künstler	1.000	500	158,25	2010	
6530	Öffentliche Bekanntmachungen, Programmhefte, Plakate, Werbeanzeigen	12.000	29.000	19.494,99	0730	
6799	Innere Verrechnung Leistungen Bauhof	75.000	150.000	60.420,05	0730	100
67991	Innere Verrechnung Leistungen Bauhof - GLM	7.500	7.500	5.863,42	6511	100
	Summe des Unterabschnitts: 3400 Einnahmen	124.200	309.200	136.030,82		
	Ausgaben	409.800	646.312	369.916,61		
	Überschuss / Zuschussbedarf (+/-)	-285.600	-337.112	-233.885,79		

Verwaltungshaushalt						
Einzelplan 3 Wissenschaft, Forschung, Kulturpflege, Naturschutz Abschnitt 34 Heimat- sonstige Kulturpflege Unterabschnitt 3430 Krug's Haus, Große Amtsgasse 5, Tiefenort						
	Haushaltsstelle	Haushalts- ansatz	Haushalts- ansatz	Ergebnis der Jahresrechnung	Bew. Stell	DK
Nr.	Bezeichnung	2026 EUR	2025 EUR	2024 EUR		
	<u>Einnahmen</u>					
1140	Mietnebenkosten / Betriebskosten	800	1.650	0,00	6512	
1505	Rückzahlungen/Gutschriften	0	200	0,00	6512	
	<u>Ausgaben</u>					
5000	Unterhaltung der Grundstücke und baulichen Anlagen	5.000	1.000	7.538,18	6512	9
5410	Elektroenergie	1.100	700	1.039,43	6512	11
5420	Gas	4.450	4.380	0,00	6512	11
5430	Wasser	750	480	423,80	6512	11
5470	Reinigung, Desinfektion, Abfall u.ä.	300	500	175,70	6512	11
67991	Innere Verrechnung Bauhof - GLM	100	100	956,02	6512	100
7180	Zuschuss an Heimatverein für Erneuerung Heizungsanlage	0	5.500	0,00	6512	
	Summe des Unterabschnitts: 3430					
	Einnahmen	800	1.850	0,00		
	Ausgaben	11.700	12.660	10.133,13		
	Überschuss / Zuschussbedarf (+/-)	-10.900	-10.810	-10.133,13		
	Summe des Abschnitts: 34					
	Einnahmen	127.500	313.150	147.676,70		
	Ausgaben	448.050	678.922	399.168,34		
	Überschuss / Zuschussbedarf (+/-)	-320.550	-365.772	-251.491,64		

Verwaltungshaushalt

Einzelplan	3	Wissenschaft, Forschung, Kulturpflege, Naturschutz
------------	---	--

Abschnitt	35	Volksbildung
-----------	----	--------------

Unterabschnitt 3520 Stadt- und Kreisbibliothek

	Haushaltsstelle	Haushalts- ansatz	Haushalts- ansatz	Ergebnis der Jahresrechnung	Bew. Stell	DK
Nr.	Bezeichnung	2026 EUR	2025 EUR	2024 EUR		
	<u>Einnahmen</u>					
1100	Benutzungsgebühren	7.000	7.000	8.352,49	1040	
1101	Eintrittsgeld Veranstaltungen	500	700	1.000,00	1040	
1300	Einnahmen aus Verkauf	0	0	154,00	1040	
1505	Rückzahlungen/Gutschriften	0	3.200	221,61	6511	
1700	Zuweisungen für Bundesfreiwilligendienst	5.100	5.052	5.005,00	1020	
1710	Zuschuss vom Land für Projekt "Netzwerkbildung"	0	0	2.000,00	1040	
1720	Zuweisung vom Kreis für kreisliche Aufgaben (für Personal- und Sachkosten)	25.000	25.000	25.000,00	1040	
1721	Zuweisung vom Kreis für Bücher und neue Medien	15.500	15.600	16.166,00	1040	6
1780	Zuschüsse für Veranstaltungen/Lesungen u. ä.	0	0	185,00	1040	
1781	Zuschuss DBV e. V. Projekt "Filmdreh"	0	1.954	4.670,77	1040	
2610	Säumniszuschläge	1.500	1.700	8.783,97	1040	
	<u>Ausgaben</u>					
4140	Entgelt Beschäftigte	129.200	125.511	132.314,13	1020	1
4160	Entgelt Beschäftigte (geringfügig)	14.400	12.566	6.062,93	1020	1
4161	Entgelt Bundesfreiwilligendienst	4.200	4.200	3.950,00	1020	1
4340	Beiträge zu Versorgungskassen Beschäftigte	4.800	4.644	4.987,74	1020	1
4380	Beiträge zur Versorgungskasse (geringfügig Beschäftigte)	250	230	220,35	1020	1
4440	SV Beschäftigte	27.800	27.500	27.350,22	1020	1
4480	SV Beschäftigte (geringfügig)	4.300	3.770	1.756,84	1020	1
4481	SV Bundesfreiwilligendienst	1.680	1.680	1.635,58	1020	1
5000	Unterhaltung der Grundstücke und baulichen Anlagen	6.300	6.200	4.770,75	6511	9
5200	Geräte und Ausrüstungsgegenstände; laufende Unterhaltung, Ersatz, Anschaffung	3.000	1.000	3.167,76	1040	28
5410	Elektroenergie	5.000	4.200	5.572,19	6511	11
5420	Gas	9.500	6.800	10.681,00	6511	11
5430	Wasser	1.000	900	1.743,73	6511	11
5470	Reinigung, Müll, Schornsteinfeger u.a.	19.500	20.000	19.432,40	6511	11
5700	Verbrauchsmittel	3.200	2.200	7.911,98	1040	
6200	Literarische Veranstaltungen/ Buchlesungen	5.000	4.500	5.372,94	1040	
6201	Projekt "Filmdreh"	0	1.954	4.088,27	1040	
6500	Bürobedarf; Buchecken, Karteikarten, Barcodes, Ausweise für Leser u.a.	3.500	2.500	3.877,93	1040	
6510	Bücher und Zeitschriften; Neu- und Ersatzbeschaffung	19.000	19.000	23.193,33	1040	
6512	Bücher und neue Medien (finanziert durch Zuweisung vom Kreis)	15.500	15.600	16.165,99	1040	6
6520	Post- und Fernmeldegebühren / Internet	300	300	218,06	1040	
6530	Werbung, Öffentlichkeitsarbeit	1.000	500	913,56	1040	
6580	Elektronisches Bezahlssystem	0	500	231,71	1040	
	<i>ab 2026 in 0330.6580</i>					
6610	Mitgliedsbeitrag Deutscher Bibliotheksverband	300	300	244,06	1040	
6799	Innere Verrechnung Leistungen Bauhof	2.700	2.700	1.352,97	1040	100
67991	Innere Verrechnung Leistungen Bauhof - GLM	2.500	2.500	3.044,31	6511	100
	Summe des Unterabschnitts: 3520 Einnahmen	54.600	60.206	71.538,84		
	Ausgaben	283.930	271.755	290.260,73		
	Überschuss / Zuschussbedarf (+/-)	-229.330	-211.549	-218.721,89		

Verwaltungshaushalt

Einzelplan 3 Wissenschaft, Forschung, Kulturpflege, Naturschutz
 Abschnitt 35 Volksbildung
 Unterabschnitt 3520 Stadt- und Kreisbibliothek

	H a u s h a l t s s t e l l e	Haushalts- ansatz	Haushalts- ansatz	Ergebnis der Jahresrechnung	Bew. Stell	DK
Nr.	Bezeichnung	2026 EUR	2025 EUR	2024 EUR		
	Summe des Abschnitts: 35					
	Einnahmen	54.600	60.206	71.538,84		
	Ausgaben	283.930	271.755	290.260,73		
	Überschuss / Zuschussbedarf (+/-)	-229.330	-211.549	-218.721,89		

Verwaltungshaushalt						
Einzelplan 3 Wissenschaft, Forschung, Kulturpflege, Naturschutz Abschnitt 36 Naturschutz, Denkmalschutz und -pflege Unterabschnitt 3650 Denkmalschutz und -pflege						
	Haushaltsstelle	Haushalts- ansatz	Haushalts- ansatz	Ergebnis der Jahresrechnung	Bew. Stell	DK
Nr.	Bezeichnung	2026 EUR	2025 EUR	2024 EUR		
	<u>Ausgaben</u>					
5000	Unterhaltung Denkmäler und Kunstobjekte	2.500	2.500	0,00	6520	9
67991	Innere Verrechnung Bauhof - GLM	5.000	5.000	0,00	6520	100
	Summe des Unterabschnitts: 3650					
	Einnahmen	0	0	0,00		
	Ausgaben	7.500	7.500	0,00		
	Überschuss / Zuschussbedarf (+/-)	-7.500	-7.500	0,00		
	Summe des Abschnitts: 36					
	Einnahmen	0	0	0,00		
	Ausgaben	7.500	7.500	0,00		
	Überschuss / Zuschussbedarf (+/-)	-7.500	-7.500	0,00		

Verwaltungshaushalt						
Einzelplan 3 Wissenschaft, Forschung, Kulturpflege, Naturschutz Abschnitt 37 Kirchen Unterabschnitt 3700 Kirchen						
	Haushaltsstelle	Haushalts- ansatz	Haushalts- ansatz	Ergebnis der Jahresrechnung	Bew. Stell	DK
Nr.	Bezeichnung	2026 EUR	2025 EUR	2024 EUR		
	<u>Ausgaben</u>					
5000	Wartung Turmuhr Kirche Frauensee	300	300	280,25	6512	9
7181	Zuwendung für Restaurierung von Ausstattungsgegenständen der Kirchgemeinde	200	0	0,00	1010	
7182	Wartung Turmuhr Kirche Etterwinden	180	180	180,00	6513	
	Summe des Unterabschnitts: 3700 Einnahmen	0	0	0,00		
	Ausgaben	680	480	460,25		
	Überschuss / Zuschussbedarf (+/-)	-680	-480	-460,25		
	Summe des Abschnitts: 37 Einnahmen	0	0	0,00		
	Ausgaben	680	480	460,25		
	Überschuss / Zuschussbedarf (+/-)	-680	-480	-460,25		
	Summe des Einzelplans: 3 Einnahmen	182.100	375.156	229.638,50		
	Ausgaben	1.216.125	1.532.304	1.181.822,07		
	Überschuss / Zuschussbedarf (+/-)	-1.034.025	-1.157.148	-952.183,57		

Verwaltungshaushalt

Einzelplan 4 Soziale Sicherung
Abschnitt 40 Verwaltung der sozialen Angelegenheiten
Unterabschnitt 4000 Allgemeine Sozialverwaltung

	Haushaltsstelle	Haushalts- ansatz	Haushalts- ansatz	Ergebnis der Jahresrechnung	Bew. Stell	DK
Nr.	Bezeichnung	2026 EUR	2025 EUR	2024 EUR		
	<u>Ausgaben</u>					
4140	Entgelt Beschäftigte Soziales	167.300	183.655	163.210,96	1020	1
4340	Beiträge zu Versorgungskassen Beschäftigte	6.200	6.795	6.276,27	1020	1
4440	SV Beschäftigte	36.000	40.239	32.885,82	1020	1
6380	Integrationsarbeit	2.000	2.000	534,30	0730	
6530	Öffentlichkeitsarbeit	250	250	80,25	0730	
6799	Innere Verrechnung Leistungen Bauhof	2.000	2.000	0,00	0730	100
	Summe des Unterabschnitts: 4000 Einnahmen	0	0	0,00		
	Ausgaben	213.750	234.939	202.987,60		
	Überschuss / Zuschussbedarf (+/-)	-213.750	-234.939	-202.987,60		
	Summe des Abschnitts: 40 Einnahmen	0	0	0,00		
	Ausgaben	213.750	234.939	202.987,60		
	Überschuss / Zuschussbedarf (+/-)	-213.750	-234.939	-202.987,60		

Verwaltungshaushalt

Einzelplan 4 Soziale Sicherung
Abschnitt 43 Eigene Einrichtungen der Sozialhilfe und der Kriegsopferfürsorge
Unterabschnitt 4310 Soziale Einrichtungen für ältere Menschen

	Haushaltsstelle	Haushalts- ansatz	Haushalts- ansatz	Ergebnis der Jahresrechnung	Bew. Stell	DK
Nr.	Bezeichnung	2026 EUR	2025 EUR	2024 EUR		
	<u>Einnahmen</u>					
1400	Miete / Betriebskosten von der Volkssolidarität	0	0	1.074,85	4020	112
	<u>Ausgaben</u>					
5300	Miete	850	800	720,00	4020	
6380	Zuschüsse zu Veranstaltungen der Seniorenbetreuung	8.000	10.000	5.754,29	4020	
6530	Öffentlichkeitsarbeit	3.000	0	0,00	4020	
6799	Innere Verrechnung Leistungen Bauhof	10.000	10.000	2.011,89	4020	100
7180	Übernahme der Miete für Seniorenclubs / Seniorenarbeit	0	0	6.608,77	4020	112
	Summe des Unterabschnitts: 4310	0	0	1.074,85		
	Einnahmen	0	0	1.074,85		
	Ausgaben	21.850	20.800	15.094,95		
	Überschuss / Zuschussbedarf (+/-)	-21.850	-20.800	-14.020,10		

Verwaltungshaushalt

Einzelplan 4 Soziale Sicherung
Abschnitt 43 Eigene Einrichtungen der Sozialhilfe und der Kriegsopferfürsorge
Unterabschnitt 4350 Soziale Einrichtungen für Wohnungslose

	Haushaltsstelle	Haushalts- ansatz	Haushalts- ansatz	Ergebnis der Jahresrechnung	Bew. Stell	DK
Nr.	Bezeichnung	2026 EUR	2025 EUR	2024 EUR		
	<u>Einnahmen</u>					
1100	Benutzungsgebühren Notwohnungen	4.000	7.000	10.611,32	3210	
1403	Betriebskosten	900	900	0,00	3210	
1500	Nutzungsentschädigung von Obdachlosen	17.000	14.000	22.120,00	3210	
1501	Nutzungsentschädigung aus Zwangseinweisung in Wohnungen	0	3.500	0,00	3210	33
1505	Rückzahlungen/Gutschriften	0	0	0,00	6511	
1530	Ersatzleistungen für Schadensfälle	0	0	60,00	3210	
	<u>Ausgaben</u>					
4160	Entgelt Beschäftigte (geringfügig)	0	2.000	1.271,38	1020	1
4480	SV Beschäftigte (geringfügig)	0	544	350,64	1020	1
5000	Unterhaltung der Grundstücke und baulichen Anlagen	5.000	5.000	10.012,65	6511	9
5200	Geräte und Ausrüstungsgegenstände; laufende Unterhaltung, Ersatz, Anschaffung	2.000	2.000	2.812,95	3210	10
5410	Elektroenergie	2.300	2.200	2.718,66	6511	11
5430	Wasser	1.900	1.650	1.590,14	6511	11
5440	Nahwärme	12.000	11.150	12.233,69	6511	11
5460	Reinigungsmaterial und Wäschereileistungen	1.000	500	0,00	3210	11
5470	Müll, Schädlingsbekämpfung, Schornsteinfeger u.a.	9.500	6.500	5.777,03	6511	11
6301	Beschlagnahme von Wohnungen	4.000	7.000	6.646,12	3210	33
6520	Post- und Fernmeldegebühren	100	100	73,44	3210	
6799	Innere Verrechnung Leistungen Bauhof	900	900	595,13	3210	100
67991	Innere Verrechnung Leistungen Bauhof - GLM	2.500	2.500	5.664,61	6511	100
	Summe des Unterabschnitts: 4350					
	Einnahmen	21.900	25.400	32.791,32		
	Ausgaben	41.200	42.044	49.746,44		
	Überschuss / Zuschussbedarf (+/-)	-19.300	-16.644	-16.955,12		
	Summe des Abschnitts: 43					
	Einnahmen	21.900	25.400	33.866,17		
	Ausgaben	63.050	62.844	64.841,39		
	Überschuss / Zuschussbedarf (+/-)	-41.150	-37.444	-30.975,22		

Verwaltungshaushalt

Einzelplan 4 Soziale Sicherung
Abschnitt 45 Jugendhilfe nach dem SGB VIII
Unterabschnitt 4515 Sonstige Jugendarbeit

	Haushaltsstelle	Haushalts- ansatz	Haushalts- ansatz	Ergebnis der Jahresrechnung	Bew. Stell	DK
Nr.	Bezeichnung	2026 EUR	2025 EUR	2024 EUR		
	<u>Ausgaben</u>					
5880	Jugendaustauschprogramme mit Partnerstädten <i>ab 2025 in 4515.7182</i>	0	0	3.168,00	0730	37
6200	Veranstaltungen	0	3.000	0,00	4020	
6610	Mitgliedsbeiträge für Fördervereine Schulen	900	720	232,00	4020	
7182	Zuschüsse nach Jugendförderrichtlinie	8.000	1.200	0,00	4020	
	Summe des Unterabschnitts: 4515 Einnahmen	0	0	0,00		
	Ausgaben	8.900	4.920	3.400,00		
	Überschuss / Zuschussbedarf (+/-)	-8.900	-4.920	-3.400,00		
	Summe des Abschnitts: 45 Einnahmen	0	0	0,00		
	Ausgaben	8.900	4.920	3.400,00		
	Überschuss / Zuschussbedarf (+/-)	-8.900	-4.920	-3.400,00		

Verwaltungshaushalt						
Einzelplan 4 Soziale Sicherung Abschnitt 46 Einrichtungen der Jugendhilfe Unterabschnitt 4600 Einrichtungen der Jugendarbeit						
	Haushaltsstelle	Haushalts- ansatz	Haushalts- ansatz	Ergebnis der Jahresrechnung	Bew. Stell	DK
Nr.	Bezeichnung	2026 EUR	2025 EUR	2024 EUR		
	<u>Einnahmen</u>					
1101	Teilnehmergebühren	0	5.000	1.298,00	4030	
1505	Rückzahlungen/Gutschriften	0	900	3.338,58	6510	
1620	Erstattungen von Gemeinden der KAG	8.300	8.300	0,00	4030	
1720	Verwaltungs- und Regiekostenpauschale	15.780	15.780	15.780,00	4030	
1721	Personalkostenzuschuss vom Kreis	385.430	354.500	231.252,96	4030	
1722	Sachkostenzuschuss vom Kreis	36.820	36.820	36.820,00	4030	
1781	Sponsoring für Jugendarbeit	0	6.400	900,00	4030	
	<u>Ausgaben</u>					
4140	Entgelt Beschäftigte	284.160	282.265	187.666,47	1020	1
4160	Entgelt Beschäftigte (geringfügig)	22.200	0	0,00	1020	1
4340	Beiträge zu Versorgungskassen Beschäftigte	10.500	10.444	7.044,23	1020	1
4380	Beiträge zur Versorgungskasse (geringfügig Beschäftigte)	820	0	0,00	1020	1
4440	SV Beschäftigte	61.100	61.844	38.835,90	1020	1
4480	SV Beschäftigte (geringfügig)	6.650	0	0,00	1020	1
5000	Unterhaltung der Grundstücke und baulichen Anlagen; laufende Werterhaltung	8.500	10.000	10.534,50	6510	9
5200	Geräte und Ausrüstungsgegenstände; laufende Unterhaltung, Ersatz, Anschaffung	5.000	3.000	5.095,63	4030	10
5300	Miete JC am PAB	1.415	1.415	1.414,20	6510	
5301	Betriebskosten JC am PAB	9.650	9.650	9.624,00	6510	11
5410	Elektroenergie	6.200	8.850	3.190,33	6510	11
5420	Gas	900	950	1.094,62	6510	11
5430	Wasser	2.250	2.050	839,46	6510	11
5440	Fernwärme	3.500	3.700	2.313,94	6510	11
5450	Heizöl	4.000	5.500	604,47	6510	11
5460	Reinigungsmaterial und Wäschereileistungen	400	400	159,85	4030	
5470	Reinigung, Müll, Schädlingsbekämpfung u.a.	8.200	12.500	9.720,07	6510	11
5620	Aus- und Fortbildung, Umschulung	2.000	2.000	25,00	1020	
5700	Verbrauchsmittel	600	600	326,42	4030	
5702	Spiel- und Beschäftigungsmaterial	2.000	3.000	1.513,56	4030	
6200	Kinder- u. Jugendveranstaltungen	20.000	29.000	11.280,15	4030	
6500	Bürobedarf	200	500	108,92	4030	
6510	Fachliteratur, Tageszeitung, Jugendzeitung	300	300	0,00	4030	
6520	Post- und Fernmeldegebühren	1.750	1.500	1.478,86	6510	
6530	Bekanntmachungen, Prospekte, Öffentlichkeitsarbeit	600	1.500	0,00	4030	
6540	Dienstreisen	1.500	1.000	0,00	4030	
6799	Innere Verrechnung Leistungen Bauhof	3.000	3.000	0,00	4030	100
67991	Innere Verrechnung Bauhof - GLM	5.000	5.000	8.758,01	6510	100
	Summe des Unterabschnitts: 4600	446.330	427.700	289.389,54		
	Einnahmen					
	Ausgaben	472.395	459.968	301.628,59		
	Überschuss / Zuschussbedarf (+/-)	-26.065	-32.268	-12.239,05		

Verwaltungshaushalt

Einzelplan 4 Soziale Sicherung
Abschnitt 46 Einrichtungen der Jugendhilfe
Unterabschnitt 4640 Tageseinrichtungen für Kinder

	Haushaltsstelle	Haushalts- ansatz	Haushalts- ansatz	Ergebnis der Jahresrechnung	Bew. Stell	DK
Nr.	Bezeichnung	2026 EUR	2025 EUR	2024 EUR		
	<u>Einnahmen</u>					
1500	Rückzahlung aus Finanzierung Freier Träger nach Abrechnung	275.000	374.100	95.026,02	4010	
1620	Erstattung Betriebskosten von Gemeinden	272.800	371.000	369.191,83	4010	
	<i>Erfüllung Wunsch- und Wahlrecht der Eltern</i>					
1711	Landespauschale für 1- 6,5 Jahre (ab 2023 zusammengefasst)	1.751.000	1.900.000	1.222.998,92	4010	
1714	Landespauschale § 25 Abs.3 KigaG (Einrichtungen über 100 Kinder)	0	28.200	28.200,00	4010	
1715	Finanzierung gebührenfreies Kigajahr vom Land § 30 KigaG	381.000	356.685	309.860,88	4010	
	<u>Ausgaben</u>					
6720	Erstattung Betriebskosten an Gemeinden	89.600	135.000	109.553,45	4010	
6798	Innere Verrechnung Leistungen Bauhof für Kiga Möhra	0	0	1.186,00	4010	99
7181	Gebührenrückzahlung nach § 30 Abs.1 KigaG	0	0	1.870,00	4010	
7182	Finanzierung Kita "Am See" an DIAKONIA	875.000	994.000	909.000,00	4010	82
7183	Finanzierung Kita "Meister Nadelöhr" DIAKONIA	620.000	613.100	451.000,00	4010	82
7184	Finanzierung Kita "'Pittiplatsch" an DIAKONIA	1.991.000	1.921.900	1.780.000,00	4010	82
7185	Finanzierung Kita "Martin Luther" an ev. Kirchgemeinde	487.200	557.600	613.000,00	4010	82
7186	Finanzierung Kita "St. Elisabeth" an Ökumenische Kita	784.000	774.800	624.300,00	4010	82
	Summe des Unterabschnitts: 4640					
	Einnahmen	2.679.800	3.029.985	2.025.277,65		
	Ausgaben	4.846.800	4.996.400	4.489.909,45		
	Überschuss / Zuschussbedarf (+/-)	-2.167.000	-1.966.415	-2.464.631,80		

Verwaltungshaushalt						
Einzelplan 4 Soziale Sicherung Abschnitt 46 Einrichtungen der Jugendhilfe Unterabschnitt 4641 "Schloss-Kinder-Garten"						
	Haushaltsstelle	Haushalts- ansatz	Haushalts- ansatz	Ergebnis der Jahresrechnung	Bew. Stell	DK
Nr.	Bezeichnung	2026 EUR	2025 EUR	2024 EUR		
	<u>Einnahmen</u>					
1100	Benutzungsgebühren	127.800	158.800	113.905,00	4010	
1300	Essengeld	30.960	43.500	72.887,88	4010	
1301	Einnahmen aus Verkauf	0	0	610,00	4010	
1505	Rückzahlungen/Gutschriften	0	0	4.167,82	6512	
1570	Vermischte Einnahmen	0	0	100,00	4010	
1701	Zuweisungen für Bundesfreiwilligendienst	5.100	4.500	0,00	1020	
1710	Zuweisung für behindertengerechten Mehraufwand	20.700	0	0,00	4010	
1711	Landespauschale für 1 bis 6,5 Jahre	437.000	450.000	306.256,71	4010	
1714	Landespauschale § 25 Abs.3 KigaG (Einrichtungen über 100 Kinder)	0	0	8.460,00	4010	
1715	Finanzierung gebührenfreies Kigajahr vom Land	94.000	84.416	80.486,40	4010	
1720	Zuweisung vom Kreis für pädagogische Fortbildung	0	750	0,00	1020	
	<u>Ausgaben</u>					
4140	Entgelt Beschäftigte	938.730	875.850	868.154,75	1020	1
4144	Praktikantenvergütung	0	10.472	0,00	1020	1
4160	Entgelt Beschäftigte (geringfügig)	7.070	5.750	6.348,58	1020	1
4161	Entgelt Bundesfreiwilligendienst	4.200	4.200	0,00	1020	1
4340	Beiträge zu Versorgungskassen Beschäftigte	34.320	35.190	33.911,26	1020	1
4440	SV Beschäftigte	202.680	208.340	177.274,61	1020	1
4444	SV Praktikantenvergütung	0	3.047	0,00	1020	1
4480	SV Beschäftigte (geringfügig)	2.130	1.730	1.890,86	1020	1
4481	SV Bundesfreiwilligendienst	1.680	1.680	0,00	1020	1
5000	Unterhaltung der Grundstücke und baulichen Anlagen	66.000	28.000	24.869,40	6512	9
5200	Geräte und Ausrüstungsgegenstände; laufende Unterhaltung, Ersatz, Anschaffung	3.000	5.500	3.390,67	4010	50
5410	Elektroenergie	30.250	31.150	38.892,31	6512	11
5420	Gas	8.800	5.900	7.403,00	6512	11
5430	Wasser	5.600	3.100	2.585,00	6512	11
5460	Reinigungsmaterial und Wäschereileistungen	6.500	7.000	6.267,55	4010	51
5470	Reinigung, Desinfektion, Abfall u.a.	87.000	67.720	52.548,62	6512	11
5700	Verbrauchsmittel	4.500	4.500	3.553,14	4010	117
5701	Speisung	1.500	5.500	57.532,30	4010	
5702	Spiel- und Beschäftigungsmaterial	4.700	4.900	5.271,13	4010	
5703	Spiel- und Beschäftigungsmaterial für Förderbereich	120	0	0,00	4010	
6100	Essenausgabe	52.000	70.000	56.266,64	4010	
6200	Veranstaltungen	1.100	1.000	1.614,06	4010	54
6500	Bürobedarf	1.000	1.100	1.005,96	4010	52
6510	Fachliteratur und Zeitschriften	300	400	334,00	4010	52
6520	Post- und Fernmeldegebühren	1.000	1.300	1.014,53	4010	52
6799	Innere Verrechnung Leistungen Bauhof	1.000	1.500	670,99	4010	100
67991	Innere Verrechnung Bauhof - GLM	1.500	7.000	11.482,02	6512	100
6800	Kalkulatorische Abschreibungen	93.000	89.000	102.383,01	2010	88
6850	Kalkulatorische Verzinsung des Anlagekapitals	83.650	84.800	85.908,82	2010	89
	Summe des Unterabschnitts: 4641 Einnahmen	715.560	741.966	586.873,81		
	Ausgaben	1.643.330	1.565.629	1.550.573,21		
	Überschuss / Zuschussbedarf (+/-)	-927.770	-823.663	-963.699,40		

Verwaltungshaushalt						
Einzelplan 4 Soziale Sicherung Abschnitt 46 Einrichtungen der Jugendhilfe Unterabschnitt 4643 Kindergarten "Seezwerge" Frauensee						
	Haushaltsstelle	Haushalts- ansatz	Haushalts- ansatz	Ergebnis der Jahresrechnung	Bew. Stell	DK
Nr.	Bezeichnung	2026 EUR	2025 EUR	2024 EUR		
	<u>Einnahmen</u>					
1100	Benutzungsgebühren	47.200	49.300	27.893,50	4010	
1300	Essengeld	9.360	12.000	19.479,45	4010	
1301	Einnahmen aus Verkauf	0	504	0,00	4010	
1505	Rückzahlungen/Gutschriften	0	720	1.093,08	6512	
1711	Landespauschale für 1 - 6,5 Jahre	133.000	126.500	78.120,95	4010	
1715	Finanzierung gebührenfreies Kigajahr vom Land	19.800	18.495	21.978,66	4010	
1720	Zuweisung vom Kreis für pädagogische Fortbildung	0	750	0,00	1020	
	<u>Ausgaben</u>					
4140	Entgelt Beschäftigte	301.900	262.700	167.000,13	1020	1
4143	Entgelt Beschäftigte (technisches Personal)	26.400	26.270	24.773,69	1020	1
4160	Entgelt Beschäftigte (geringfügig)	5.300	3.500	3.055,82	1020	1
4161	Entgelt Bundesfreiwilligendienst	0	4.200	0,00	1020	1
4340	Beiträge zu Versorgungskassen Beschäftigte	11.200	9.890	7.268,16	1020	1
4343	Beiträge zu Versorgungskassen Beschäftigte (technisches Personal)	980	980	916,64	1020	1
4440	SV Beschäftigte	64.900	58.570	34.166,44	1020	1
4443	SV Beschäftigte (technisches Personal)	5.680	5.760	5.130,61	1020	1
4480	SV Beschäftigte (geringfügig)	1.580	980	924,11	1020	1
4481	SV Bundesfreiwilligendienst	0	1.680	0,00	1020	1
5000	Unterhaltung der Grundstücke und baulichen Anlagen	1.500	2.500	2.681,87	6512	9
5200	Geräte und Ausrüstungsgegenstände; laufende Unterhaltung, Ersatz, Anschaffung	500	1.200	612,25	4010	50
5410	Elektroenergie	4.350	4.400	2.099,23	6512	11
5430	Wasser	2.050	650	781,00	6512	11
5450	Heizöl	7.000	7.000	3.017,28	6512	11
5460	Reinigungsmaterial und Wäschereileistungen	1.900	1.900	1.694,69	4010	51
5470	Reinigung, Desinfektion, Abfall u.a.	5.000	11.000	1.361,94	6512	11
5600	Arbeitskleidung	120	120	113,32	4010	
5700	Verbrauchsmittel	1.000	750	473,09	4010	117
5701	Speisung	800	1.600	16.033,73	4010	
5702	Spiel- und Beschäftigungsmaterial	1.350	1.400	1.428,83	4010	
6200	Veranstaltungen	500	500	507,83	4010	54
6500	Bürobedarf	300	400	529,54	4010	52
6510	Fachliteratur und Zeitschriften	100	100	101,24	4010	52
6520	Post- und Fernmeldegebühren	750	1.100	727,20	4010	52
6799	Innere Verrechnung Leistungen Bauhof	1.500	1.500	1.365,21	4010	100
67991	Innere Verrechnung Bauhof - GLM	2.500	2.500	10.946,66	6512	100
6800	Kalkulatorische Abschreibungen	69.100	69.100	78.322,69	2010	88
6850	Kalkulatorische Verzinsung des Anlagekapitals	16.750	17.550	19.555,11	2010	89
	Summe des Unterabschnitts: 4643					
	Einnahmen	209.360	208.269	148.565,64		
	Ausgaben	535.010	499.800	385.588,31		
	Überschuss / Zuschussbedarf (+/-)	-325.650	-291.531	-237.022,67		

Verwaltungshaushalt						
Einzelplan 4 Soziale Sicherung Abschnitt 46 Einrichtungen der Jugendhilfe Unterabschnitt 4644 Kindergarten "Moorgrundhüpfen"						
	Haushaltsstelle	Haushalts- ansatz	Haushalts- ansatz	Ergebnis der Jahresrechnung	Bew. Stell	DK
Nr.	Bezeichnung	2026 EUR	2025 EUR	2024 EUR		
	<u>Einnahmen</u>					
1100	Benutzungsgebühren	72.400	146.200	81.544,13	4010	
1300	Essengeld	20.500	33.300	51.943,45	4010	
1505	Rückzahlungen/Gutschriften	0	0	1.614,67	6513	
1710	Zuweisung für behindertengerechten Mehraufwand	32.200	47.000	49.366,66	4010	
1711	Landespauschale für 1 - 6,5 Jahre	280.000	323.000	228.616,14	4010	
1715	Finanzierung gebührenfreies Kigajahr vom Land	66.800	70.590	64.159,20	4010	
1720	Zuweisung vom Kreis für pädagogische Fortbildung	0	750	750,00	1020	
1780	Spenden Kita	0	0	533,50	4010	
	<u>Ausgaben</u>					
4140	Entgelt Beschäftigte (pädagogisches Personal)	647.160	682.100	695.909,09	1020	1
4143	Entgelt Beschäftigte (technisches Personal)	53.100	67.120	45.591,87	1020	1
4144	Praktikantenvergütung	0	10.472	0,00	1020	1
	<i>ab 2026 in 4644.4140</i>					
4160	Entgelt Beschäftigte (geringfügig)	6.770	4.683	2.738,75	1020	1
4340	Beiträge zu Versorgungskassen Beschäftigte (pädagogisches Personal)	23.600	27.000	26.593,58	1020	1
4343	Beiträge zu Versorgungskassen Beschäftigte (technisches Personal)	1.970	2.300	1.699,74	1020	1
4440	SV Beschäftigte (pädagogisches Personal)	140.070	159.860	142.113,22	1020	1
4443	SV Beschäftigte (technisches Personal)	11.400	13.700	9.659,69	1020	1
4444	SV Praktikantenvergütung	0	3.047	0,00	1020	1
	<i>ab 2026 in 4644.4440</i>					
4480	SV Beschäftigte (geringfügig)	2.000	1.400	828,26	1020	1
5000	Unterhaltung der Grundstücke und baulichen Anlagen	11.000	11.000	10.686,49	6513	9
5200	Geräte und Ausrüstungsgegenstände; laufende Unterhaltung, Ersatz, Anschaffung	1.300	3.000	2.129,75	4010	50
5410	Elektroenergie	5.400	5.300	5.556,20	6513	11
5420	Gas	11.500	9.592	9.390,00	6513	11
5430	Wasser	4.650	3.900	10.594,19	6513	11
5450	Heizöl	2.900	2.900	3.718,19	6513	11
5460	Reinigungsmaterial und Wäschereileistungen	1.000	1.200	326,31	4010	51
5470	Reinigung, Desinfektion, Abfall u.ä.	42.000	40.000	36.699,48	6513	11
5600	Arbeitskleidung	250	250	164,54	4010	
5700	Verbrauchsmittel	1.800	3.000	2.107,75	4010	117
5701	Speisung (Lebensmittel)	3.000	6.000	41.185,38	4010	
5702	Spiel- und Beschäftigungsmaterial	3.050	3.600	4.052,37	4010	
5703	Spiel- und Beschäftigungsmaterial für Förderbereich	120	120	0,00	4010	
6100	Essenausgabe	20.000	20.000	17.191,92	4010	
6200	Veranstaltungen	1.250	800	799,81	4010	
6500	Bürobedarf	400	500	308,26	4010	52
6510	Fachliteratur und Zeitschriften	550	650	628,77	4010	52
6520	Post- und Fernmeldegebühren	1.300	1.500	1.163,92	4010	52
6799	Innere Verrechnung Leistungen Bauhof	13.000	13.000	11.737,50	4010	100
67991	Innere Verrechnung Bauhof - GLM	4.000	3.000	3.306,84	6513	100
6800	Kalkulatorische Abschreibungen	71.200	76.250	94.854,24	2010	88
6850	Kalkulatorische Verzinsung des Anlagekapitals	34.500	35.550	36.590,91	2010	89

Verwaltungshaushalt

Einzelplan 4 Soziale Sicherung
Abschnitt 46 Einrichtungen der Jugendhilfe
Unterabschnitt 4644 Kindergarten "Moorgrundhüpfen"

	H a u s h a l t s s t e l l e	Haushalts- ansatz	Haushalts- ansatz	Ergebnis der Jahresrechnung	Bew. Stell	DK
Nr.	Bezeichnung	2026 EUR	2025 EUR	2024 EUR		
	Summe des Unterabschnitts: 4644 Einnahmen	471.900	620.840	478.527,75		
	Ausgaben	1.120.240	1.212.794	1.218.327,02		
	Überschuss / Zuschussbedarf (+/-)	-648.340	-591.954	-739.799,27		

Verwaltungshaushalt						
Einzelplan 4 Soziale Sicherung Abschnitt 46 Einrichtungen der Jugendhilfe Unterabschnitt 4645 Kindergarten "Regenbogenland" Haus I						
	Haushaltsstelle	Haushalts- ansatz	Haushalts- ansatz	Ergebnis der Jahresrechnung	Bew. Stell	DK
Nr.	Bezeichnung	2026 EUR	2025 EUR	2024 EUR		
	<u>Einnahmen</u>					
1100	Benutzungsgebühren	138.700	156.150	84.890,91	4010	
1301	Einnahmen aus Verkauf	0	0	787,50	4010	
1505	Rückzahlungen/Gutschriften	0	545	0,00	6510	
1690	Innere Verrechnung Wasser (Ausgabe siehe 4646.6790)	1.300	1.310	0,00	6510	106
1691	Innere Verrechnung Strom (Ausgabe siehe 4646.6791)	6.100	6.190	0,00	6510	107
1692	Innere Verrechnung Fernwärme (Ausgabe siehe 4646.6792)	5.000	5.800	0,00	6510	108
1701	Zuweisung für Bundesfreiwilligendienst	5.100	5.052	5.136,00	1020	
1710	Zuweisung für behindertengerechten Mehraufwand	550.000	550.000	529.774,44	4010	
1711	Landespauschale für 1 - 6,5 Jahre	498.000	506.500	380.660,32	4010	
1714	Landespauschale § 25 Abs.3 KigaG (Einrichtungen über 100 Kinder)	0	25.098	28.200,00	4010	
1715	Finanzierung gebührenfreies Kigajahr vom Land	170.800	196.460	205.318,08	4010	
1718	Förderung nach Thüringer Fachkräfteinitiative Kita 2.0	0	0	13.450,00	1020	
1720	Zuweisung vom Kreis für pädagogische Fortbildung	0	750	750,00	1020	
1723	Zuschuss vom Kreis für ThEKiz	54.420	23.200	0,00	1020	
1724	Sachkostenzuschuss vom Kreis (ThEKiz) ab 2026 in 4645.1723	0	3.480	7.800,00	4010	
1780	Spenden für Kita	0	0	250,00	4010	
	<u>Ausgaben</u>					
4140	Entgelt Beschäftigte (Personal im Regelbereich)	833.460	1.113.410	1.028.742,01	1020	1
4142	Entgelt Beschäftigte (Personal im integrativen Bereich)	578.140	491.160	442.528,37	1020	1
4143	Entgelt Beschäftigte (technisches Personal)	48.500	45.210	42.952,53	1020	1
4144	Praktikantenvergütung ab 2026 in 4645.4140	0	0	0,00	1020	1
4160	Entgelt Beschäftigte (geringfügig)	7.145	6.640	6.193,72	1020	1
4161	Entgelt Bundesfreiwilligendienst	4.200	0	0,00	1020	1
4340	Beiträge zu Versorgungskassen Beschäftigte (Personal im Regelbereich)	30.430	41.200	40.570,44	1020	1
4342	Beiträge zur Versorgungskasse Beschäftigte (Personal im integrativen Bereich)	21.400	18.180	17.900,68	1020	1
4343	Beiträge zur Versorgungskasse Beschäftigte (technisches Personal)	1.800	1.680	1.564,44	1020	1
4440	SV Beschäftigte (Personal im Regelbereich)	180.070	243.950	211.279,78	1020	1
4442	SV Beschäftigte (Personal im integrativen Bereich)	124.300	107.620	89.849,06	1020	1
4443	SV Beschäftigte (technisches Personal)	10.400	9.910	9.018,50	1020	1
4444	SV Praktikantenvergütung ab 2026 in 4645.4340	0	0	0,00	1020	1
4480	SV Beschäftigte (geringfügig)	2.140	1.992	1.844,68	1020	1
4481	SV Bundesfreiwilligendienst	1.680	0	0,00	1020	1
5000	Unterhaltung der Grundstücke und baulichen Anlagen	11.000	16.000	12.302,98	6510	9
5200	Geräte und Ausrüstungsgegenstände; laufende Unterhaltung, Ersatz, Anschaffung	8.250	9.180	7.557,12	4010	50
5300	Miete Wärmeversorgungshaushalt	5.000	4.900	4.256,61	6510	
5301	Leasing Wärmemengenzähler	300	300	237,64	6510	
5410	Elektroenergie	15.500	12.804	16.177,83	6510	11
5430	Wasser	6.900	7.380	5.335,64	6510	11

Verwaltungshaushalt

Einzelplan 4 Soziale Sicherung
Abschnitt 46 Einrichtungen der Jugendhilfe
Unterabschnitt 4645 Kindergarten "Regenbogenland" Haus I

	Haushaltsstelle	Haushalts- ansatz	Haushalts- ansatz	Ergebnis der Jahresrechnung	Bew. Stell	DK
Nr.	Bezeichnung	2026 EUR	2025 EUR	2024 EUR		
	<u>Ausgaben</u>					
5440	Fernwärme	38.000	40.100	30.895,52	6510	11
5460	Reinigungsmaterial und Wäschereileistungen	5.100	6.500	4.389,19	4010	51
5470	Reinigung, Desinfektion, Abfall, u. a.	101.500	85.000	80.686,44	6510	11
5600	Arbeitskleidung	300	300	249,42	6510	
5700	Verbrauchsmittel	4.800	4.400	3.084,08	4010	117
5702	Spiel- und Beschäftigungsmaterial	10.000	6.600	7.050,30	4010	
5703	Spiel- und Beschäftigungsmaterial für Förderbereich	2.600	2.400	1.072,01	4010	
6200	Veranstaltungen	4.850	2.700	1.383,44	4010	54
6500	Bürobedarf	1.700	1.700	1.258,24	4010	52
6510	Fachliteratur und Zeitschriften	1.000	650	602,34	4010	52
6520	Post- und Fernmeldegebühren	1.580	1.500	1.369,46	4010	52
6550	Honorar (ThEKiZ)	2.500	0	0,00	4010	
6799	Innere Verrechnung Leistungen Bauhof	3.000	3.000	3.160,22	4010	100
67991	Innere Verrechnung Bauhof - GLM	12.000	12.000	14.824,71	6510	100
6800	Kalkulatorische Abschreibungen	24.500	14.800	29.886,04	2010	88
6850	Kalkulatorische Verzinsung des Anlagekapitals	24.000	24.400	24.750,00	2010	89
	Summe des Unterabschnitts: 4645 Einnahmen	1.429.420	1.480.535	1.257.017,25		
	Ausgaben	2.128.045	2.337.566	2.142.973,44		
	Überschuss / Zuschussbedarf (+/-)	-698.625	-857.031	-885.956,19		

Verwaltungshaushalt

Einzelplan 4 Soziale Sicherung

Abschnitt 46 Einrichtungen der Jugendhilfe

Unterabschnitt 4646 Küche Kiga "Regenbogenland" Haus I+ II+"Solestrolche"

	Haushaltsstelle	Haushalts- ansatz	Haushalts- ansatz	Ergebnis der Jahresrechnung	Bew. Stell	DK
Nr.	Bezeichnung	2026 EUR	2025 EUR	2024 EUR		
1300	<u>Einnahmen</u> Essengeld	284.900	316.134	264.822,35	4010	53
	<u>Ausgaben</u>					
4140	Entgelt Beschäftigte	222.000	240.190	265.320,04	1020	1
4161	Entgelt Bundesfreiwilligendienst	0	0	3.000,00	1020	
4340	Beiträge zu Versorgungskassen Beschäftigte	8.220	8.890	10.838,22	1020	1
4440	SV Beschäftigte	47.700	52.630	57.652,96	1020	1
4481	SV Bundesfreiwilligendienst	0	0	1.246,20	1020	
5000	Unterhaltung der Grundstücke und baulichen Anlagen	9.000	5.000	1.034,26	6510	9
5200	Geräte und Ausrüstungsgegenstände; laufende Unterhaltung, Ersatz, Anschaffung	9.000	6.000	5.123,09	4010	50
5460	Reinigungsmaterial, Wäschereileistung, Desinfektion	6.500	9.180	6.060,20	4010	51
5470	Abfall u. a.	5.700	6.000	5.345,50	4010	11
5500	Unterhaltung Fahrzeug Kita's	6.000	6.000	3.494,17	6510	12
5600	Arbeitskleidung	1.200	1.200	510,12	4010	
5700	Verbrauchsmittel	1.600	2.000	1.351,53	4010	117
5701	Speisung (Lebensmittel)	115.000	130.000	115.580,97	4010	53
6790	Innere Verrechnung Wasser (Einnahme siehe 4645.1690; 4647.1690; 4648.1690)	2.850	2.880	0,00	6510	106
6791	Innere Verrechnung Strom (Einnahme siehe 4645.1691; 4647.1691; 4648.1691)	8.500	8.640	0,00	6510	107
6792	Innere Verrechnung Fernwärme (Einnahme siehe 4645.1692; 4647.1692; 4648.1692)	5.600	6.440	0,00	6510	108
	Summe des Unterabschnitts: 4646					
	Einnahmen	284.900	316.134	264.822,35		
	Ausgaben	448.870	485.050	476.557,26		
	Überschuss / Zuschussbedarf (+/-)	-163.970	-168.916	-211.734,91		

Verwaltungshaushalt

Einzelplan 4 Soziale Sicherung
Abschnitt 46 Einrichtungen der Jugendhilfe
Unterabschnitt 4647 Kindergarten "Regenbogenland" Haus II

	Haushaltsstelle	Haushalts- ansatz	Haushalts- ansatz	Ergebnis der Jahresrechnung	Bew. Stell	DK
Nr.	Bezeichnung	2026 EUR	2025 EUR	2024 EUR		
	<u>Einnahmen</u>					
1100	Benutzungsgebühren	77.000	95.700	80.067,00	4010	
1505	Rückzahlungen/Gutschriften	0	0	0,00	6510	
1690	Innere Verrechnung Wasser (Ausgabe bei 4646.6790)	600	620	0,00	6510	106
1691	Innere Verrechnung Strom (Ausgabe bei 4646.6791)	1.000	1.010	0,00	6510	107
1710	Zuweisung für behindertengerechten Mehraufwand	40.100	0	0,00	4010	
1711	Landespauschale für 1 - 2jährige	180.000	239.000	147.114,72	4010	
1720	Zuweisung vom Kreis für pädagogische Fortbildung	0	0	0,00	1020	
	<u>Ausgaben</u>					
4140	Entgelt pädagogisches Personal	539.700	432.040	381.218,79	1020	1
4340	Beiträge zur Versorgungskasse pädagogisches Personal	20.000	15.990	14.857,68	1020	1
4440	SV pädagogisches Personal	116.050	94.660	79.033,66	1020	1
5000	Unterhaltung der Grundstücke und baulichen Anlagen	7.000	5.000	10.506,71	6510	9
5200	Geräte und Ausrüstungsgegenstände; laufende Unterhaltung, Ersatz, Anschaffung	3.000	4.500	2.261,67	4010	50
5301	Leasing Wärmemengenzähler	0	140	0,00	6510	
5410	Elektroenergie	2.100	1.996	2.077,25	6510	11
5430	Wasser	2.650	2.900	2.409,09	6510	11
5440	Fernwärme	13.000	13.350	12.063,74	6510	11
5460	Reinigungsmaterial und Wäschereileistungen	2.700	3.400	2.987,15	4010	51
5470	Reinigung, Desinfektion, Abfall u.a.	45.000	42.000	38.526,47	6510	11
5700	Verbrauchsmittel	2.400	2.400	1.457,76	4010	117
5702	Spiel- und Beschäftigungsmaterial	1.400	1.600	2.083,33	4010	
5703	Spiel- und Beschäftigungsmaterial für Förderbereich	300	0	0,00	4010	
6200	Veranstaltungen	450	450	224,47	4010	54
6500	Bürobedarf	300	300	246,38	4010	52
6510	Fachliteratur und Zeitschriften	200	220	170,70	4010	52
6520	Post- und Fernmeldegebühren	700	900	689,82	4010	52
6799	Innere Verrechnung Leistungen Bauhof	500	500	0,00	4010	100
67991	Innere Verrechnung Bauhof - GLM	1.500	1.500	0,00	6510	100
6800	Kalkulatorische Abschreibungen	32.000	20.200	22.217,22	2010	88
6850	Kalkulatorische Verzinsung des Anlagekapitals	31.810	32.280	32.743,48	2010	89
	Summe des Unterabschnitts: 4647					
	Einnahmen	298.700	336.330	227.181,72		
	Ausgaben	822.760	676.326	605.775,37		
	Überschuss / Zuschussbedarf (+/-)	-524.060	-339.996	-378.593,65		

Verwaltungshaushalt						
Einzelplan 4 Soziale Sicherung Abschnitt 46 Einrichtungen der Jugendhilfe Unterabschnitt 4648 Kindergarten "Solestrolche"						
	Haushaltsstelle	Haushalts- ansatz	Haushalts- ansatz	Ergebnis der Jahresrechnung	Bew. Stell	DK
Nr.	Bezeichnung	2026 EUR	2025 EUR	2024 EUR		
	<u>Einnahmen</u>					
1100	Benutzungsgebühren	120.000	139.800	90.892,59	4010	
1505	Rückzahlungen/Gutschriften	0	865	733,28	6510	
1690	Innere Verechnung Wasser (Ausgabe bei 4646.6790)	950	950	0,00	6510	106
1691	Innere Verrechnung Strom (Ausgabe bei 4646.6791)	1.400	1.440	0,00	6510	107
1692	Innere Verrechnung Fernwärme (Ausgabe bei 4646.6792)	600	640	0,00	6510	108
1701	Zuweisungen für Bundesfreiwilligendienst	10.000	0	0,00	1020	
1710	Zuweisung für behindertengerechten Mehraufwand	10.200	17.500	0,00	4010	
1711	Landespauschale für 1 - 6,5 Jahre	338.000	400.000	273.574,24	4010	
1715	Finanzierung gebührenfreies Kigajahr vom Land	91.600	88.101	76.429,68	4010	
1720	Zuweisung vom Kreis für pädagogische Fortbildung	0	714	750,00	1020	
	<u>Ausgaben</u>					
4140	Entgelt Beschäftigte (pädagogisches Personal)	702.400	705.170	688.077,09	1020	1
4144	Praktikantenvergütung <i>ab 2026 in 4648.4140</i>	0	10.472	11.221,97	1020	1
4160	Entgelt Beschäftigte (geringfügig)	0	0	783,65	1020	1
4161	Entgelt Bundesfreiwilligendienst	8.400	4.200	0,00	1020	1
4340	Beiträge zu Versorgungskassen Beschäftigte (pädagogisches Personal)	25.600	26.100	25.797,55	1020	1
4440	SV Beschäftigte (pädagogisches Personal)	151.870	154.500	141.470,73	1020	1
4444	SV Praktikantenvergütung <i>ab 2026 in 4648.4440</i>	0	3.047	2.203,38	1020	1
4480	SV Beschäftigte (geringfügig)	0	0	225,05	1020	1
4481	SV Bundesfreiwilligendienst	3.360	1.680	0,00	1020	1
5000	Unterhaltung der Grundstücke und baulichen Anlagen	18.000	11.000	13.089,26	6510	9
5200	Geräte und Ausrüstungsgegenstände; laufende Unterhaltung, Ersatz, Anschaffung	2.500	5.000	3.698,47	4010	50
5410	Elektroenergie	6.600	4.906	6.405,60	6510	11
5430	Wasser	4.500	4.340	4.378,00	6510	11
5440	Fernwärme	14.500	15.350	13.018,06	6510	11
5460	Reinigungsmaterial und Wäschereileistungen	5.700	6.630	5.450,92	4010	51
5470	Reinigung, Desinfektion, Abfall u.a.	68.000	60.000	51.718,67	6510	11
5700	Verbrauchsmittel	4.000	4.000	2.375,11	4010	117
5702	Spiel- und Beschäftigungsmaterial	4.350	4.550	4.979,11	4010	
5703	Spiel- und Beschäftigungsmaterial für Förderbereich	120	240	0,00	4010	
6200	Veranstaltungen	1.500	1.300	1.171,90	4010	54
6500	Bürobedarf	600	650	542,35	4010	52
6510	Fachliteratur und Zeitschriften	300	300	286,28	4010	52
6520	Post- und Fernmeldegebühren	1.200	1.300	943,20	4010	52
6799	Innere Verrechnung Bauhof	2.200	2.500	722,67	4010	100
67991	Innere Verrechnung Bauhof - GLM	1.500	1.500	874,92	6510	100
6800	Kalkulatorische Abschreibungen	60.300	58.300	60.261,66	2010	88
6850	Kalkulatorische Verzinsung des Anlagekapitals	81.000	82.055	83.170,64	2010	89
	Summe des Unterabschnitts: 4648					
	Einnahmen	572.750	650.010	442.379,79		
	Ausgaben	1.168.500	1.169.090	1.122.866,24		
	Überschuss / Zuschussbedarf (+/-)	-595.750	-519.080	-680.486,45		

Verwaltungshaushalt

Einzelplan 4 Soziale Sicherung
Abschnitt 46 Einrichtungen der Jugendhilfe
Unterabschnitt 4648 Kindergarten "Solestrolche"

	H a u s h a l t s s t e l l e	Haushalts- ansatz	Haushalts- ansatz	Ergebnis der Jahresrechnung	Bew. Stell	DK
Nr.	Bezeichnung	2026 EUR	2025 EUR	2024 EUR		
	Summe des Abschnitts: 46	7.108.720	7.811.769	5.720.035,50		
	Einnahmen					
	Ausgaben	13.185.950	13.402.623	12.294.198,89		
	Überschuss / Zuschussbedarf (+/-)	-6.077.230	-5.590.854	-6.574.163,39		

Verwaltungshaushalt

Einzelplan 4 Soziale Sicherung
Abschnitt 47 Förderung anderer Träger der Wohlfahrtspflege und sonstiger Dritter
Unterabschnitt 4700 Förderung der Wohlfahrtspflege

	H a u s h a l t s s t e l l e	Haushalts- ansatz	Haushalts- ansatz	Ergebnis der Jahresrechnung	Bew. Stell	DK
Nr.	Bezeichnung	2026 EUR	2025 EUR	2024 EUR		
7180	<u>Ausgaben</u> Zuschüsse für laufende Zwecke an soziale Verbände und Vereine Summe des Unterabschnitts: 4700 Einnahmen Ausgaben Überschuss / Zuschussbedarf (+/-)	43.000 0 43.000 -43.000	38.700 0 38.700 -38.700	27.750,00 0,00 27.750,00 -27.750,00	4020	
	Summe des Abschnitts: 47 Einnahmen Ausgaben Überschuss / Zuschussbedarf (+/-)	0 43.000 -43.000	0 38.700 -38.700	0,00 27.750,00 -27.750,00		

Verwaltungshaushalt

Einzelplan 4 Soziale Sicherung
Abschnitt 49 Sonstige soziale Angelegenheiten
Unterabschnitt 4900 Sonstige soziale Angelegenheiten

	Haushaltsstelle	Haushalts- ansatz	Haushalts- ansatz	Ergebnis der Jahresrechnung	Bew. Stell	DK
Nr.	Bezeichnung	2026 EUR	2025 EUR	2024 EUR		
7180	<u>Ausgaben</u> Willkommenspräsente für Neugeborene	11.000	12.000	7.250,00	3220	
	Summe des Unterabschnitts: 4900 Einnahmen	0	0	0,00		
	Ausgaben	11.000	12.000	7.250,00		
	Überschuss / Zuschussbedarf (+/-)	-11.000	-12.000	-7.250,00		
	Summe des Abschnitts: 49 Einnahmen	0	0	0,00		
	Ausgaben	11.000	12.000	7.250,00		
	Überschuss / Zuschussbedarf (+/-)	-11.000	-12.000	-7.250,00		
	Summe des Einzelplans: 4 Einnahmen	7.130.620	7.837.169	5.753.901,67		
	Ausgaben	13.525.650	13.756.026	12.600.427,88		
	Überschuss / Zuschussbedarf (+/-)	-6.395.030	-5.918.857	-6.846.526,21		

Verwaltungshaushalt

Einzelplan 5 Gesundheit, Sport, Erholung
Abschnitt 55 Förderung des Sports
Unterabschnitt 5500 Förderung des Sports

	Haushaltsstelle	Haushalts- ansatz	Haushalts- ansatz	Ergebnis der Jahresrechnung	Bew. Stell	DK
Nr.	Bezeichnung	2026 EUR	2025 EUR	2024 EUR		
	<u>Ausgaben</u>					
6798	Innere Verrechnung unbare Leistungen des Bauhofes für Dritte	4.000	4.000	2.692,07	0730	99
67991	Innere Verrechnung Bauhof - GLM	5.000	3.000	5.754,37	6530	100
7182	Zuschüsse an Verbände und Vereine	20.000	20.000	21.387,10	0730	37
7189	Mietzuschuss SSV Bad Salzungen e.V.	8.000	8.000	12.285,00	0730	37
	Summe des Unterabschnitts: 5500					
	Einnahmen	0	0	0,00		
	Ausgaben	37.000	35.000	42.118,54		
	Überschuss / Zuschussbedarf (+/-)	-37.000	-35.000	-42.118,54		
	Summe des Abschnitts: 55					
	Einnahmen	0	0	0,00		
	Ausgaben	37.000	35.000	42.118,54		
	Überschuss / Zuschussbedarf (+/-)	-37.000	-35.000	-42.118,54		

Verwaltungshaushalt

Einzelplan 5 Gesundheit, Sport, Erholung
Abschnitt 56 Eigene Sportstätten
Unterabschnitt 5600 Eigene Sportstätten

	H a u s h a l t s s t e l l e	Haushalts- ansatz	Haushalts- ansatz	Ergebnis der Jahresrechnung	Bew. Stell	DK
Nr.	Bezeichnung	2026 EUR	2025 EUR	2024 EUR		
	<u>Einnahmen</u>					
1505	Rückzahlungen/Gutschriften	0	0	0,00	6510	
1710	Landespauschale §15 Abs.6 ThürSportFG	35.000	35.000	37.018,52	0730	
	<u>Ausgaben</u>					
6780	Erstattung Betriebskosten nach ThürSportFG	7.500	7.500	2.825,90	6510	
	Summe des Unterabschnitts: 5600					
	Einnahmen	35.000	35.000	37.018,52		
	Ausgaben	7.500	7.500	2.825,90		
	Überschuss / Zuschussbedarf (+/-)	27.500	27.500	34.192,62		

Verwaltungshaushalt

Einzelplan 5 Gesundheit, Sport, Erholung
Abschnitt 56 Eigene Sportstätten
Unterabschnitt 5610 Stadion

	Haushaltsstelle	Haushalts- ansatz	Haushalts- ansatz	Ergebnis der Jahresrechnung	Bew. Stell	DK
Nr.	Bezeichnung	2026 EUR	2025 EUR	2024 EUR		
	<u>Einnahmen</u>					
1100	Nutzungsgebühr Geschirrmobil	300	200	240,00	6530	
1400	Mieten und Pachten	100	100	100,00	6530	
	<u>Ausgaben</u>					
5000	Unterhaltung der Grundstücke und baulichen Anlagen	12.500	25.000	5.739,79	6510	9
5200	Geräte und Ausrüstungsgegenstände; laufende Unterhaltung, Ersatz, Anschaffung	2.500	11.200	2.843,07	6510	10
5470	Müll, Kanalreinigung, Schornsteinfeger u.a.	750	0	837,23	6510	11
5480	Rasenpflege, Unkrautbekämpfung, Düngung, Markierfarbe	5.000	6.200	4.975,44	6510	56
5500	Haltung Geschirrmobil	250	300	108,65	6530	12
6799	Innere Verrechnung Leistungen Bauhof	0	0	7.515,73	6510	100
67991	Innere Verrechnung Bauhof - GLM	30.000	30.000	23.127,33	6510	100
	Summe des Unterabschnitts: 5610					
	Einnahmen	400	300	340,00		
	Ausgaben	51.000	72.700	45.147,24		
	Überschuss / Zuschussbedarf (+/-)	-50.600	-72.400	-44.807,24		

Verwaltungshaushalt

Einzelplan 5 Gesundheit, Sport, Erholung
Abschnitt 56 Eigene Sportstätten
Unterabschnitt 5621 Sportstätte Langenfeld

	Haushaltsstelle	Haushalts- ansatz	Haushalts- ansatz	Ergebnis der Jahresrechnung	Bew. Stell	DK
Nr.	Bezeichnung	2026 EUR	2025 EUR	2024 EUR		
	<u>Einnahmen</u>					
1140	anteilige Betriebskosten	1.000	0	0,00	6510	
1400	Miete Photovoltaikanlage	150	150	150,15	6511	
1505	Rückzahlungen/Gutschriften	0	1.338	149,43	6510	
	<u>Ausgaben</u>					
5000	Unterhaltung der Grundstücke und baulichen Anlagen	4.500	13.500	2.913,87	6510	9
5200	Geräte und Ausrüstungsgegenstände; laufende Unterhaltung, Ersatz, Anschaffung	2.000	4.000	547,17	6510	10
5410	Elektroenergie	2.200	2.807	1.834,17	6510	11
5420	Gas	4.000	3.200	5.157,71	6510	11
5430	Wasser	1.000	6.304	1.483,53	6510	11
5470	Müll, Fäkalienabfuhr, Schornsteinfeger u.a	500	200	154,51	6510	11
5480	Rasenpflege, Unkrautbekämpfung, Düngung, Markierfarbe	4.800	4.000	3.595,41	6510	56
6799	Innere Verrechnung Leistungen Bauhof	0	0	1.153,02	6510	100
67991	Innere Verrechnung Bauhof - GLM	8.500	8.500	7.622,51	6510	100
	Summe des Unterabschnitts: 5621					
	Einnahmen	1.150	1.488	299,58		
	Ausgaben	27.500	42.511	24.461,90		
	Überschuss / Zuschussbedarf (+/-)	-26.350	-41.023	-24.162,32		

Verwaltungshaushalt

Einzelplan 5 Gesundheit, Sport, Erholung
Abschnitt 56 Eigene Sportstätten
Unterabschnitt 56211 Sportstätte Gräfen-Nitzendorf

	H a u s h a l t s s t e l l e	Haushalts- ansatz	Haushalts- ansatz	Ergebnis der Jahresrechnung	Bew. Stell	DK
Nr.	Bezeichnung	2026 EUR	2025 EUR	2024 EUR		
1140	<u>Einnahmen</u> anteilige Betriebskosten	590	250	172,94	6513	
5410	<u>Ausgaben</u> Elektroenergie	590	1.000	520,57	6513	11
67991	Innere Verrechnung Bauhof - GLM	0	0	325,72	6520	100
	Summe des Unterabschnitts: 56211					
	Einnahmen	590	250	172,94		
	Ausgaben	590	1.000	846,29		
	Überschuss / Zuschussbedarf (+/-)	0	-750	-673,35		

Verwaltungshaushalt

Einzelplan 5 Gesundheit, Sport, Erholung

Abschnitt 56 Eigene Sportstätten

Unterabschnitt 56212 Sportstätte Gumpelstadt

	Haushaltsstelle	Haushalts- ansatz	Haushalts- ansatz	Ergebnis der Jahresrechnung	Bew. Stell	DK
Nr.	Bezeichnung	2026 EUR	2025 EUR	2024 EUR		
	<u>Einnahmen</u>					
1140	anteilige Betriebskosten	1.200	1.200	2.003,75	6513	
1505	Rückzahlungen/Gutschriften	0	0	1.504,30	6513	
	<u>Ausgaben</u>					
5000	Unterhaltung der Grundstücke und baulichen Anlagen	2.000	4.500	889,34	6513	9
5200	Geräte und Ausrüstungsgegenstände; laufende Unterhaltung, Ersatz, Anschaffung	500	800	0,00	6513	10
5410	Elektroenergie	1.700	1.750	1.676,00	6513	11
5430	Wasser	3.000	900	594,00	6513	11
5450	Heizöl	2.000	1.800	2.027,05	6513	11
5470	Reinigung, Desinfektion, Abfall u.ä.	200	500	888,84	6513	11
5480	Rasenpflege, Unkrautbekämpfung, Düngung, Markierfarbe	2.200	2.250	2.146,38	6513	56
67991	Innere Verrechnung Bauhof - GLM	4.000	5.000	3.241,40	6513	100
	Summe des Unterabschnitts: 56212					
	Einnahmen	1.200	1.200	3.508,05		
	Ausgaben	15.600	17.500	11.463,01		
	Überschuss / Zuschussbedarf (+/-)	-14.400	-16.300	-7.954,96		

Verwaltungshaushalt

Einzelplan 5 Gesundheit, Sport, Erholung
Abschnitt 56 Eigene Sportstätten
Unterabschnitt 56213 Sportstätte Möhra

	Haushaltsstelle	Haushalts- ansatz	Haushalts- ansatz	Ergebnis der Jahresrechnung	Bew. Stell	DK
Nr.	Bezeichnung	2026 EUR	2025 EUR	2024 EUR		
	<u>Einnahmen</u>					
1140	anteilige Betriebskosten	1.800	2.400	1.800,00	6513	
1505	Rückzahlungen/Gutschriften	0	0	516,87	6513	
	<u>Ausgaben</u>					
5000	Unterhaltung der Grundstücke und baulichen Anlagen	5.000	3.500	43.349,84	6513	9
5200	Geräte und Ausrüstungsgegenstände; laufende Unterhaltung, Ersatz, Anschaffung	500	500	2.501,25	6513	10
5410	Elektroenergie	2.500	2.200	2.343,92	6513	11
5420	Gas	5.000	1.600	0,00	6513	11
5430	Wasser	3.000	800	782,00	6513	11
5450	Heizöl	0	1.500	2.152,65	6513	11
5470	Reinigung, Desinfektion, Abfall u.ä.	100	100	322,06	6513	11
5480	Rasenpflege, Unkrautbekämpfung, Düngung, Markierfarbe	2.000	1.200	944,52	6513	56
67991	Innere Verrechnung Bauhof - GLM	2.000	2.000	2.067,32	6513	100
	Summe des Unterabschnitts: 56213					
	Einnahmen	1.800	2.400	2.316,87		
	Ausgaben	20.100	13.400	54.463,56		
	Überschuss / Zuschussbedarf (+/-)	-18.300	-11.000	-52.146,69		

Verwaltungshaushalt

Einzelplan 5 Gesundheit, Sport, Erholung
Abschnitt 56 Eigene Sportstätten
Unterabschnitt 56214 Sportstätte Witzelroda

	H a u s h a l t s s t e l l e	Haushalts- ansatz	Haushalts- ansatz	Ergebnis der Jahresrechnung	Bew. Stell	DK
Nr.	Bezeichnung	2026 EUR	2025 EUR	2024 EUR		
1505	<u>Einnahmen</u> Rückzahlungen/Gutschriften	0	0	122,28	6513	
5410	<u>Ausgaben</u> Elektroenergie	500	500	508,00	6513	11
67991	Innere Verrechnung Bauhof - GLM	0	0	465,46	6520	100
	Summe des Unterabschnitts: 56214					
	Einnahmen	0	0	122,28		
	Ausgaben	500	500	973,46		
	Überschuss / Zuschussbedarf (+/-)	-500	-500	-851,18		

Verwaltungshaushalt

Einzelplan 5 Gesundheit, Sport, Erholung

Abschnitt 56 Eigene Sportstätten

Unterabschnitt 56215 Sportstätte Etterwinden

	Haushaltsstelle	Haushalts- ansatz	Haushalts- ansatz	Ergebnis der Jahresrechnung	Bew. Stell	DK
Nr.	Bezeichnung	2026 EUR	2025 EUR	2024 EUR		
	<u>Einnahmen</u>					
1140	anteilige Betriebskosten	1.200	1.200	884,77	6513	
1505	Rückzahlungen/Gutschriften	0	0	1.234,88	6513	
	<u>Ausgaben</u>					
5000	Unterhaltung der Grundstücke und baulichen Anlagen	1.800	1.800	1.561,92	6513	9
5200	Geräte und Ausrüstungsgegenstände; laufende Unterhaltung, Ersatz, Anschaffung	500	500	0,00	6513	10
5410	Elektroenergie	900	820	931,94	6513	11
5420	Gas	1.300	860	1.229,70	6513	11
5430	Wasser	1.350	1.500	8.039,10	6513	11
5470	Reinigung, Desinfektion, Abfall u.ä.	100	100	0,00	6513	11
5480	Rasenpflege, Unkrautbekämpfung, Düngung, Markierfarbe	2.000	2.100	1.399,46	6513	56
67991	Innere Verrechnung Leistungen Bauhof	2.000	3.000	1.101,52	6513	100
	Summe des Unterabschnitts: 56215					
	Einnahmen	1.200	1.200	2.119,65		
	Ausgaben	9.950	10.680	14.263,64		
	Überschuss / Zuschussbedarf (+/-)	-8.750	-9.480	-12.143,99		

Verwaltungshaushalt

Einzelplan 5 Gesundheit, Sport, Erholung
Abschnitt 56 Eigene Sportstätten
Unterabschnitt 5622 Sportstätte Kaltenborn

	Haushaltsstelle	Haushalts- ansatz	Haushalts- ansatz	Ergebnis der Jahresrechnung	Bew. Stell	DK
Nr.	Bezeichnung	2026 EUR	2025 EUR	2024 EUR		
	<u>Einnahmen</u>					
1100	Benutzungsgebühren	1.650	1.000	1.330,00	6530	
1140	anteilige Betriebskosten	500	500	0,00	6510	
1400	Miete Photovoltaikanlage	265	265	265,98	6511	
1505	Rückzahlungen/Gutschriften	0	0	790,93	6510	
1690	Innere Verrechnung Gas FFW / Sportlerheim Kaltenborn (Ausgabe siehe 1300.6790)	3.800	3.800	5.000,00	6510	25
1691	Innere Verrechnung Strom FFW / Sportlerheim Kaltenborn (Ausgabe siehe 1300.6791)	1.200	1.200	1.200,00	6510	26
1697	Innere Verrechnung Wasser FFW / Sportlerheim Kaltenborn (Ausgabe siehe 1300.6797)	250	250	250,00	6510	27
	<u>Ausgaben</u>					
5000	Unterhaltung der Grundstücke und baulichen Anlagen	2.000	2.000	9.458,46	6510	9
5200	Geräte und Ausrüstungsgegenstände; laufende Unterhaltung, Ersatz, Anschaffung	800	500	322,22	6510	10
5410	Elektroenergie	2.050	2.050	1.965,32	6510	11
5420	Gas	6.700	6.950	7.315,00	6510	11
5430	Wasser	2.100	1.000	451,00	6510	11
5470	Müll, Fäkalienabfuhr, Schornsteinfeger u.a	850	500	334,40	6510	11
5480	Rasenpflege, Unkrautbekämpfung, Düngung, Markierfarbe	1.800	1.000	559,61	6510	56
6799	Innere Verrechnung Leistungen Bauhof	0	0	502,78	6510	100
67991	Innere Verrechnung Bauhof - GLM	8.000	8.000	3.469,61	6510	100
	Summe des Unterabschnitts: 5622					
	Einnahmen	7.665	7.015	8.836,91		
	Ausgaben	24.300	22.000	24.378,40		
	Überschuss / Zuschussbedarf (+/-)	-16.635	-14.985	-15.541,49		

Verwaltungshaushalt

Einzelplan 5 Gesundheit, Sport, Erholung
Abschnitt 56 Eigene Sportstätten
Unterabschnitt 5623 Sportstätte Kloster

	Haushaltsstelle	Haushalts- ansatz	Haushalts- ansatz	Ergebnis der Jahresrechnung	Bew. Stell	DK
Nr.	Bezeichnung	2026 EUR	2025 EUR	2024 EUR		
	<u>Einnahmen</u>					
1140	anteilige Betriebskosten	200	200	0,00	6510	
1505	Rückzahlungen/Gutschriften	0	0	525,89	6510	
	<u>Ausgaben</u>					
5000	Unterhaltung der Grundstücke und baulichen Anlagen	2.000	3.500	1.763,63	6510	9
5200	Geräte und Ausrüstungsgegenstände; laufende Unterhaltung, Ersatz, Anschaffung	1.000	1.500	0,00	6510	10
5410	Elektroenergie	1.000	650	888,91	6510	11
5420	Gas	2.500	1.700	2.752,70	6510	11
5430	Wasser	3.600	650	672,00	6510	11
5470	Müll, Schornsteinfeger u.a.	250	250	286,89	6510	11
5480	Rasenpflege, Unkrautbekämpfung, Düngung, Markierfarbe	3.700	1.100	1.230,31	6510	56
6520	Post- und Fernmeldegebühren	600	600	571,20	6510	
6799	Innere Verrechnung Leistungen Bauhof	0	0	951,87	6510	100
67991	Innere Verrechnung Bauhof - GLM	10.000	10.000	4.803,07	6510	100
	Summe des Unterabschnitts: 5623					
	Einnahmen	200	200	525,89		
	Ausgaben	24.650	19.950	13.920,58		
	Überschuss / Zuschussbedarf (+/-)	-24.450	-19.750	-13.394,69		

Verwaltungshaushalt

Einzelplan 5 Gesundheit, Sport, Erholung
Abschnitt 56 Eigene Sportstätten
Unterabschnitt 5625 Sportanlage Heerstatt

	H a u s h a l t s s t e l l e	Haushalts- ansatz	Haushalts- ansatz	Ergebnis der Jahresrechnung	Bew. Stell	DK
Nr.	Bezeichnung	2026 EUR	2025 EUR	2024 EUR		
67991	<u>Ausgaben</u> Innere Verrechnung Bauhof - GLM	500	0	498,80	6512	100
	Summe des Unterabschnitts: 5625 Einnahmen	0	0	0,00		
	Ausgaben	500	0	498,80		
	Überschuss / Zuschussbedarf (+/-)	-500	0	-498,80		

Verwaltungshaushalt

Einzelplan 5 Gesundheit, Sport, Erholung
Abschnitt 56 Eigene Sportstätten
Unterabschnitt 5626 Sportanlage Kaffeetälchen

	Haushaltsstelle	Haushalts- ansatz	Haushalts- ansatz	Ergebnis der Jahresrechnung	Bew. Stell	DK
Nr.	Bezeichnung	2026 EUR	2025 EUR	2024 EUR		
	<u>Einnahmen</u>					
1140	anteilige Betriebskosten	300	1.300	0,00	6512	
1505	Rückzahlungen/Gutschriften	0	1.000	10.963,51	6512	
	<u>Ausgaben</u>					
5000	Unterhaltung der Grundstücke und baulichen Anlagen	7.200	23.000	3.949,22	6512	9
5200	Geräte und Ausrüstungsgegenstände; laufende Unterhaltung, Ersatz, Anschaffung	3.500	3.500	0,00	6512	10
5410	Elektroenergie	5.900	1.500	429,48	6512	11
5430	Wasser	4.100	1.500	3.765,21	6512	11
5450	Heizöl / Gas	7.000	8.000	5.765,59	6512	11
5470	Reinigung, Desinfektion, Abfall u.ä.	500	500	129,95	6512	11
5480	Rasenpflege, Unkrautbekämpfung, Düngung, Markierfarbe	3.350	3.000	757,68	6512	56
6799	Innere Verrechnung Leistungen Bauhof	4.000	0	0,00	6512	100
67991	Innere Verrechnung Bauhof - GLM	10.000	6.000	16.015,49	6512	100
	Summe des Unterabschnitts: 5626					
	Einnahmen	300	2.300	10.963,51		
	Ausgaben	45.550	47.000	30.812,62		
	Überschuss / Zuschussbedarf (+/-)	-45.250	-44.700	-19.849,11		

Verwaltungshaushalt

Einzelplan 5 Gesundheit, Sport, Erholung
Abschnitt 56 Eigene Sportstätten
Unterabschnitt 5627 Sportanlage Oberrohn

	H a u s h a l t s s t e l l e	Haushalts- ansatz	Haushalts- ansatz	Ergebnis der Jahresrechnung	Bew. Stell	DK
Nr.	Bezeichnung	2026 EUR	2025 EUR	2024 EUR		
1140	<u>Einnahmen</u> anteilige Betriebskosten	400	500	0,00	6512	
5000	<u>Ausgaben</u> Unterhaltung der Grundstücke und baulichen Anlagen	500	500	450,44	6512	9
5200	Geräte und Ausrüstungsgegenstände; laufende Unterhaltung, Ersatz, Anschaffung	100	200	0,00	6512	10
5430	Wasser	610	0	0,00	6512	11
5450	Heizöl	2.500	2.900	2.017,29	6512	11
5470	Reinigung, Desinfektion, Abfall u.ä.	250	250	0,00	6512	11
67991	Innere Verrechnung Bauhof - GLM	200	500	2.336,32	6512	100
	Summe des Unterabschnitts: 5627					
	Einnahmen	400	500	0,00		
	Ausgaben	4.160	4.350	4.804,05		
	Überschuss / Zuschussbedarf (+/-)	-3.760	-3.850	-4.804,05		

Verwaltungshaushalt

Einzelplan 5 Gesundheit, Sport, Erholung
Abschnitt 56 Eigene Sportstätten
Unterabschnitt 5628 Sportplatz an der Sandspitze Frauensee

	Haushaltsstelle	Haushalts- ansatz	Haushalts- ansatz	Ergebnis der Jahresrechnung	Bew. Stell	DK
Nr.	Bezeichnung	2026 EUR	2025 EUR	2024 EUR		
	<u>Einnahmen</u>					
1100	Benutzungsgebühr Sportlerheim	0	200	170,00	6512	
1140	anteilige Betriebskosten	600	1.664	0,00	6512	
1505	Rückzahlungen/Gutschriften	0	2.100	2.401,61	6512	
	<u>Ausgaben</u>					
5000	Unterhaltung der Grundstücke und baulichen Anlagen	5.500	8.000	5.497,68	6512	9
5200	Geräte und Ausrüstungsgegenstände; laufende Unterhaltung, Ersatz, Anschaffung	4.000	4.000	0,00	6512	10
5300	Miete Gastank	300	300	223,32	6512	
5410	Elektroenergie	1.200	500	1.579,89	6512	11
5420	Gas	3.000	3.000	2.488,67	6512	11
5430	Wasser	5.200	2.500	2.417,82	6512	11
5470	Müll, Schornsteinfeger	300	300	0,00	6512	11
5480	Rasenpflege, Unkrautbekämpfung, Düngung, Markierfarbe	3.800	2.000	1.612,54	6512	56
6799	Innere Verrechnung Leistungen Bauhof	0	0	3.950,57	0730	100
67991	Innere Verrechnung Bauhof - GLM	8.000	5.000	9.469,15	6512	100
	Summe des Unterabschnitts: 5628					
	Einnahmen	600	3.964	2.571,61		
	Ausgaben	31.300	25.600	27.239,64		
	Überschuss / Zuschussbedarf (+/-)	-30.700	-21.636	-24.668,03		

Verwaltungshaushalt

Einzelplan 5 Gesundheit, Sport, Erholung
Abschnitt 56 Eigene Sportstätten
Unterabschnitt 5629 Alter Sportplatz Frauensee

	H a u s h a l t s s t e l l e	Haushalts- ansatz	Haushalts- ansatz	Ergebnis der Jahresrechnung	Bew. Stell	DK
Nr.	Bezeichnung	2026 EUR	2025 EUR	2024 EUR		
1140	<u>Einnahmen</u> Mietnebenkosten / Betriebskosten	1.650	880	228,73	6512	
5410	<u>Ausgaben</u> Elektroenergie	1.200	1.230	124,69	6512	11
5430	Wasser	450	310	327,35	6512	11
67991	Innere Verrechnung Bauhof - GLM	600	600	0,00	6512	100
	Summe des Unterabschnitts: 5629					
	Einnahmen	1.650	880	228,73		
	Ausgaben	2.250	2.140	452,04		
	Überschuss / Zuschussbedarf (+/-)	-600	-1.260	-223,31		

Verwaltungshaushalt

Einzelplan 5 Gesundheit, Sport, Erholung
Abschnitt 56 Eigene Sportstätten
Unterabschnitt 5630 Werner-Seelenbinder-Sporthalle

	Haushaltsstelle	Haushalts- ansatz	Haushalts- ansatz	Ergebnis der Jahresrechnung	Bew. Stell	DK
Nr.	Bezeichnung	2026 EUR	2025 EUR	2024 EUR		
	<u>Einnahmen</u>					
1100	Nutzungsgebühr Schulsport, KCK u.a. Veranstaltungen	98.000	75.000	101.971,00	6530	
1400	Vermietung Werbeflächen	1.000	1.500	0,00	6530	
1401	Vermietung Bühne, Tische und Stühle	0	0	0,00	6530	
1505	Rückzahlungen/Gutschriften	0	0	103,53	6510	
1590	Umsatzsteuererstattung (Vorsteuern) vom Finanzamt für Sanierung W.-S.-Halle	0	0	289,35	2010	
	<u>Ausgaben</u>					
4140	Entgelt Beschäftigte	52.630	58.713	48.877,29	1020	1
4160	Entgelt Beschäftigte (geringfügig)	2.880	2.511	3.896,31	1020	1
4340	Beiträge zu Versorgungskassen Beschäftigte	1.900	2.132	1.834,54	1020	1
4440	SV Beschäftigte	11.300	12.864	10.085,11	1020	1
4480	SV Beschäftigte (geringfügig)	860	753	1.160,55	1020	1
5000	Unterhaltung der Grundstücke und baulichen Anlagen	26.800	17.000	42.692,21	6510	9
5200	Geräte und Ausrüstungsgegenstände; laufende Unterhaltung, Ersatz, Anschaffung	3.000	6.000	3.891,44	6510	10
5300	Miete Brandmeldeanlage	1.245	1.245	1.242,36	6510	
5410	Elektroenergie	16.300	16.250	16.512,16	6510	11
5430	Wasser	5.100	5.300	4.056,50	6510	11
5440	Fernwärme	29.500	29.800	27.273,67	6510	11
5460	Reinigungsmaterial: Kehrspäne, Parkettstopper, Seife u.a.	2.500	2.500	1.651,39	6510	11
5470	Reinigung, Müll, Schädlingsbekämpfung u.a.	40.250	40.000	28.015,70	6510	11
5600	Dienst- und Schutzkleidung	250	250	178,92	6510	
5700	Verbrauchsmittel	3.000	4.500	2.775,06	6510	
6410	Umsatzsteuer für Sanierung Werner-Seelenbinder-Halle	0	0	803,74	2010	
6520	Post- und Fernmeldegebühren	1.180	1.050	979,80	6510	
6799	Innere Verrechnung Leistungen Bauhof	0	0	400,57	6510	100
67991	Innere Verrechnung Bauhof - GLM	30.000	35.000	19.029,42	6510	100
	Summe des Unterabschnitts: 5630					
	Einnahmen	99.000	76.500	102.363,88		
	Ausgaben	228.695	235.868	215.356,74		
	Überschuss / Zuschussbedarf (+/-)	-129.695	-159.368	-112.992,86		

Verwaltungshaushalt

Einzelplan 5 Gesundheit, Sport, Erholung
Abschnitt 56 Eigene Sportstätten
Unterabschnitt 5631 Krayenberghalle Tiefenort

	Haushaltsstelle	Haushalts- ansatz	Haushalts- ansatz	Ergebnis der Jahresrechnung	Bew. Stell	DK
Nr.	Bezeichnung	2026 EUR	2025 EUR	2024 EUR		
	<u>Einnahmen</u>					
1400	Mieten und Pachten	1.600	900	1.584,00	6530	
1401	Vermietung Garderobenständer u.a.	100	100	0,00	6530	
	<u>Ausgaben</u>					
5000	Unterhaltung der Grundstücke und baulichen Anlagen	3.000	3.000	25,94	6512	9
5200	Geräte und Ausrüstungsgegenstände; laufende Unterhaltung, Ersatz, Anschaffung	100	2.800	0,00	6512	10
5301	Betriebsnebenkosten an LRA lt. Vertrag	25.000	29.100	25.663,78	6512	
5470	Reinigung, Abfall u.ä.	1.500	1.500	721,67	6512	11
67991	Innere Verrechnung Bauhof - GLM	300	1.000	147,52	6512	100
	Summe des Unterabschnitts: 5631					
	Einnahmen	1.700	1.000	1.584,00		
	Ausgaben	29.900	37.400	26.558,91		
	Überschuss / Zuschussbedarf (+/-)	-28.200	-36.400	-24.974,91		
	Summe des Abschnitts: 56					
	Einnahmen	152.855	134.197	172.972,42		
	Ausgaben	524.045	560.099	498.466,78		
	Überschuss / Zuschussbedarf (+/-)	-371.190	-425.902	-325.494,36		

Verwaltungshaushalt						
Einzelplan 5 Gesundheit, Sport, Erholung Abschnitt 57 Badeanstalten Unterabschnitt 5700 Freibad "Drei Eichen"						
	Haushaltsstelle	Haushalts- ansatz	Haushalts- ansatz	Ergebnis der Jahresrechnung	Bew. Stell	DK
Nr.	Bezeichnung	2026 EUR	2025 EUR	2024 EUR		
	<u>Einnahmen</u>					
1100	Benutzungsgebühren / Eintrittsgeld	45.000	62.700	49.249,99	6530	
1140	Betriebskostenumlage Bistro	1.000	1.000	1.425,35	6511	
1400	Pacht Bistro	2.409	2.142	2.409,75	6530	
1505	Rückzahlungen/Gutschriften	0	0	19.069,02	6511	
1570	Vermischte Einnahmen	500	500	810,00	6511	
1590	Umsatzsteuererstattung (Vorsteuern) vom Finanzamt für Freibad	1.680	0	0,00	2010	
	<u>Ausgaben</u>					
4140	Entgelt Beschäftigte	68.000	58.509	116.524,20	1020	1
4160	Entgelt Beschäftigte (geringfügig)	14.460	13.520	22.640,48	1020	1
4340	Beiträge zu Versorgungskassen Beschäftigte	2.400	2.120	3.944,65	1020	1
4380	Beiträge zur Versorgungskasse (geringfügig Beschäftigte)	300	300	0,00	1020	1
4440	SV Beschäftigte	14.300	12.552	24.082,30	1020	1
4480	SV Beschäftigte (geringfügig)	4.250	4.056	1.810,86	1020	1
5000	Unterhaltung der Grundstücke und baulichen Anlagen	34.000	40.000	40.193,05	6511	9
5200	Geräte und Ausrüstungsgegenstände, laufende Unterhaltung, Ersatz, Anschaffungen	4.500	4.500	4.072,66	6511	10
5410	Elektroenergie	11.000	11.000	10.087,00	6511	11
5430	Wasser	15.000	20.000	11.094,78	6511	11
5440	Fernwärme	5.000	9.000	3.305,70	6511	11
5460	Chemie	8.000	8.000	7.870,06	6511	11
5470	Abfall u.a.	1.800	1.800	2.107,26	6511	11
5600	Dienst- und Schutzkleidung (alle Freibäder)	1.500	1.500	1.499,22	6511	
5700	Verbrauchsmittel und Sanitätsausrüstung	10.700	2.500	2.441,47	6511	
5920	Zahlungen an Wasserwacht	4.000	4.000	3.315,00	1020	
6010	Wasserproben	2.000	2.000	1.498,09	6511	118
6410	Umsatzsteuer ans Finanzamt für Freibad	1.680	0	0,00	2010	
6500	Kauf von Eintrittskarten	1.000	1.000	862,16	6511	
6510	Fachzeitschriften (alle Freibäder)	0	100	0,00	6511	
6520	Post- und Fernmeldegebühren	2.400	1.800	889,61	6511	
6530	Öffentlichkeitsarbeit (alle Freibäder)	500	500	393,89	6511	
67991	Innere Verrechnung Bauhof - GLM	10.000	10.000	8.292,67	6511	100
	Summe des Unterabschnitts: 5700	50.589	66.342	72.964,11		
	Einnahmen	216.790	208.757	266.925,11		
	Ausgaben	-166.201	-142.415	-193.961,00		
	Überschuss / Zuschussbedarf (+/-)					

Verwaltungshaushalt

Einzelplan 5 Gesundheit, Sport, Erholung

Abschnitt 57 Badeanstalten

Unterabschnitt 5710 Freibad Tiefenort

	Haushaltsstelle	Haushalts- ansatz	Haushalts- ansatz	Ergebnis der Jahresrechnung	Bew. Stell	DK
Nr.	Bezeichnung	2026 EUR	2025 EUR	2024 EUR		
	<u>Einnahmen</u>					
1100	Benutzungsgebühren / Eintrittsgeld	27.000	35.900	27.304,60	6530	
1140	Betriebskosten	300	300	94,42	6512	
1400	Miete	380	380	495,80	6530	
1505	Rückzahlungen/Gutschriften	0	0	142,25	6512	
1570	Vermischte Einnahmen	300	100	586,40	6512	
1590	Umsatzsteuererstattung (Vorsteuern) vom Finanzamt für Freibad	0	0	658,35	2010	16
	<u>Ausgaben</u>					
4140	Entgelt Beschäftigte	55.440	53.226	0,00	1020	1
4160	Entgelt Beschäftigte (geringfügig)	11.450	8.840	1.474,73	1020	1
4340	Beiträge zu Versorgungskassen Beschäftigte	2.000	1.931	0,00	1020	1
4380	Beiträge zur Versorgungskasse (geringfügig Beschäftigte)	100	100	0,00	1020	1
4440	SV Beschäftigte	11.700	11.436	0,00	1020	1
4480	SV Beschäftigte (geringfügig)	3.400	2.650	2,77	1020	1
5000	Unterhaltung der Grundstücke und baulichen Anlagen	13.000	11.400	18.825,33	6512	9
5200	Geräte und Ausrüstungsgegenstände; laufende Unterhaltung, Ersatz, Anschaffung	4.600	4.500	4.689,24	6512	10
5410	Elektroenergie	24.500	24.500	21.240,66	6512	11
5430	Wasser	16.100	16.000	15.367,00	6512	11
5460	Chemie	8.000	8.000	8.161,93	6512	11
5470	Reinigung, Desinfektion, Abfall u.ä.	2.000	2.000	1.873,54	6512	11
5700	Verbrauchsmittel und Sanitätsausrüstung	800	800	628,33	6512	
6010	Wasserproben	2.500	2.500	1.863,03	6512	118
6410	Umsatzsteuer ans Finanzamt für Freibad	0	0	1.038,35	2010	16
6500	Kauf von Eintrittskarten	100	100	0,00	6512	
6520	Post- und Fernmeldegebühren	1.400	900	571,20	6512	
67991	Innere Verrechnung Bauhof - GLM	6.000	6.000	9.177,68	6512	100
	Summe des Unterabschnitts: 5710					
	Einnahmen	27.980	36.680	29.281,82		
	Ausgaben	163.090	154.883	84.913,79		
	Überschuss / Zuschussbedarf (+/-)	-135.110	-118.203	-55.631,97		

Verwaltungshaushalt

Einzelplan 5 Gesundheit, Sport, Erholung
Abschnitt 58 Park- und Gartenanlagen
Unterabschnitt 5800 Park- und Gartenanlagen

	Haushaltsstelle	Haushalts- ansatz	Haushalts- ansatz	Ergebnis der Jahresrechnung	Bew. Stell	DK
Nr.	Bezeichnung	2026 EUR	2025 EUR	2024 EUR		
	<u>Einnahmen</u>					
1000	Verwaltungsgebühren Baumfällungsbescheide	100	200	60,00	6030	
1100	Benutzungsgebühren Sondernutzung Grünanlagen	0	500	0,00	3210	
1505	Rückzahlungen/Gutschriften	0	0	0,00	6030	
1530	Ersatzleistungen für Schadensfälle	500	500	289,10	6520	
1780	Einnahmen Baumpatenschaften	1.900	1.950	2.010,00	6520	
	<u>Ausgaben</u>					
5000	Unterhaltung bauliche Anlagen in Parkanlagen	10.000	10.000	2.188,67	6520	60
5100	Leistungen Dritter zur Baumpflege	65.000	80.000	84.967,68	6030	60
5200	Beschilderung Baumpatenschaften	100	100	68,43	6520	
5400	Umgestaltung von Grünflächen und Ersatzpflanzungen	10.000	30.000	20.249,09	6030	
5430	Wasser	4.000	400	425,94	6030	59
5480	Park- und Rasenpflege, Pflanz- und Pflegeleistungen	300.000	200.000	213.998,97	6030	59
6799	Innere Verrechnung Leistungen Bauhof	550.000	550.000	888.966,42	6030	100
67991	Innere Verrechnung Bauhof - GLM	50.000	50.000	30.363,49	6520	100
	Summe des Unterabschnitts: 5800					
	Einnahmen	2.500	3.150	2.359,10		
	Ausgaben	989.100	920.500	1.241.228,69		
	Überschuss / Zuschussbedarf (+/-)	-986.600	-917.350	-1.238.869,59		

Verwaltungshaushalt

Einzelplan 5 Gesundheit, Sport, Erholung
Abschnitt 58 Park- und Gartenanlagen
Unterabschnitt 5810 Öffentliche Spielplätze

	H a u s h a l t s s t e l l e	Haushalts- ansatz	Haushalts- ansatz	Ergebnis der Jahresrechnung	Bew. Stell	DK
Nr.	Bezeichnung	2026 EUR	2025 EUR	2024 EUR		
	<u>Ausgaben</u>					
5001	Unterhaltung von Spiel- und Bolzplätzen	100.000	92.000	55.388,67	6520	60
6799	Innere Verrechnung Leistungen Bauhof	0	0	296,60	6520	100
67991	Innere Verrechnung Bauhof - GLM	100.000	100.000	77.842,27	6520	100
	Summe des Unterabschnitts: 5810					
	Einnahmen	0	0	0,00		
	Ausgaben	200.000	192.000	133.527,54		
	Überschuss / Zuschussbedarf (+/-)	-200.000	-192.000	-133.527,54		

Verwaltungshaushalt

Einzelplan 5 Gesundheit, Sport, Erholung
Abschnitt 58 Park- und Gartenanlagen
Unterabschnitt 5820 Fontänen, Brunnen, Wasserspiele

	Haushaltsstelle	Haushalts- ansatz	Haushalts- ansatz	Ergebnis der Jahresrechnung	Bew. Stell	DK
Nr.	Bezeichnung	2026 EUR	2025 EUR	2024 EUR		
1505	<u>Einnahmen</u> Rückzahlungen/Gutschriften	1.500	2.500	348,33	6030	
	<u>Ausgaben</u>					
5100	Unterhaltung Fontänen, Brunnen, Wasserspiele	6.000	6.000	47,80	6030	60
5410	Elektroenergie	18.000	10.000	21.494,42	6030	59
5430	Wasser	1.000	500	858,64	6030	59
6799	Innere Verrechnung Leistungen Bauhof	6.000	10.000	4.917,75	6030	100
	Summe des Unterabschnitts: 5820					
	Einnahmen	1.500	2.500	348,33		
	Ausgaben	31.000	26.500	27.318,61		
	Überschuss / Zuschussbedarf (+/-)	-29.500	-24.000	-26.970,28		
	Summe des Abschnitts: 58					
	Einnahmen	4.000	5.650	2.707,43		
	Ausgaben	1.220.100	1.139.000	1.402.074,84		
	Überschuss / Zuschussbedarf (+/-)	-1.216.100	-1.133.350	-1.399.367,41		

Verwaltungshaushalt

Einzelplan 5 Gesundheit, Sport, Erholung
Abschnitt 59 Sonstige Erholungseinrichtungen
Unterabschnitt 5910 Frankenstein

	H a u s h a l t s s t e l l e	Haushalts- ansatz	Haushalts- ansatz	Ergebnis der Jahresrechnung	Bew. Stell	DK
Nr.	Bezeichnung	2026 EUR	2025 EUR	2024 EUR		
	<u>Einnahmen</u>					
1131	Erstattungen von Vereinen	200	200	266,84	6510	
1505	Rückzahlungen/Gutschriften aus Vorjahren	0	0	0,00	6510	
	<u>Ausgaben</u>					
5000	Unterhaltung der Grundstücke und baulichen Anlagen	5.000	20.000	11,97	6510	9
5410	Elektroenergie (inkl. Pumpstation)	650	650	791,67	6510	11
5470	Fäkalienabfuhr u.a.	650	600	8,48	6510	11
67991	Innere Verrechnung Bauhof - GLM	3.000	3.000	0,00	6510	100
7180	Zuschuss an Frankensteingemeinde für die Organisation der Mülltonnentleerung	100	100	100,00	6510	
	Summe des Unterabschnitts: 5910					
	Einnahmen	200	200	266,84		
	Ausgaben	9.400	24.350	912,12		
	Überschuss / Zuschussbedarf (+/-)	-9.200	-24.150	-645,28		

Verwaltungshaushalt

Einzelplan 5 Gesundheit, Sport, Erholung
Abschnitt 59 Sonstige Erholungseinrichtungen
Unterabschnitt 5911 Krayenburg

	Haushaltsstelle	Haushalts- ansatz	Haushalts- ansatz	Ergebnis der Jahresrechnung	Bew. Stell	DK
Nr.	Bezeichnung	2026 EUR	2025 EUR	2024 EUR		
	<u>Einnahmen</u>					
1400	Miete	500	500	500,00	6512	
1505	Rückzahlungen/Gutschriften	0	0	435,06	6512	
	<u>Ausgaben</u>					
5000	Unterhaltung der Grundstücke und baulichen Anlagen	5.000	10.000	10.618,12	6512	9
5200	Geräte und Ausrüstungsgegenstände; laufende Unterhaltung, Ersatz, Anschaffung	200	200	0,00	6512	10
5410	Elektroenergie	3.200	2.500	1.497,84	6512	11
5420	Gas	5.500	5.000	2.196,92	6512	11
5430	Wasser	1.600	1.400	1.155,94	6512	11
6520	Post- und Fernmeldegebühren	550	700	499,80	6512	
67991	Innere Verrechnung Bauhof - GLM	500	2.000	0,00	6512	100
	Summe des Unterabschnitts: 5911	500	500	935,06		
	Einnahmen	500	500	935,06		
	Ausgaben	16.550	21.800	15.968,62		
	Überschuss / Zuschussbedarf (+/-)	-16.050	-21.300	-15.033,56		

Verwaltungshaushalt

Einzelplan 5 Gesundheit, Sport, Erholung
Abschnitt 59 Sonstige Erholungseinrichtungen
Unterabschnitt 5920 Bootsverleih Burgsee

	Haushaltsstelle	Haushalts- ansatz	Haushalts- ansatz	Ergebnis der Jahresrechnung	Bew. Stell	DK
Nr.	Bezeichnung	2026 EUR	2025 EUR	2024 EUR		
	<u>Ausgaben</u>					
5100	Unterhaltung Bootssteg	500	500	0,00	6511	9
5200	Geräte und Ausrüstungsgegenstände; laufende Unterhaltung, Ersatz, Anschaffung	500	1.000	432,19	0720	10
6799	Innere Verrechnung Leistungen Bauhof	3.000	3.000	4.696,14	0720	100
67991	Innere Verrechnung Leistungen Bauhof - GLM	1.000	1.000	0,00	6511	100
	Summe des Unterabschnitts: 5920 Einnahmen	0	0	0,00		
	Ausgaben	5.000	5.500	5.128,33		
	Überschuss / Zuschussbedarf (+/-)	-5.000	-5.500	-5.128,33		

Verwaltungshaushalt

Einzelplan 5 Gesundheit, Sport, Erholung
Abschnitt 59 Sonstige Erholungseinrichtungen
Unterabschnitt 5930 Naherholung / Wanderwege, Wanderparkplätze, Radwege

	H a u s h a l t s s t e l l e	Haushalts- ansatz	Haushalts- ansatz	Ergebnis der Jahresrechnung	Bew. Stell	DK
Nr.	Bezeichnung	2026 EUR	2025 EUR	2024 EUR		
1300	<u>Einnahmen</u> Einnahmen aus Verkauf	0	0	108,06	0720	
5100	<u>Ausgaben</u> Instandhaltung Rad- und Wanderwege	40.000	30.000	44.434,75	0720	
5210	Instandhaltung innerörtliches Wegweiser-System	3.000	3.000	2.896,81	0720	
6799	Innere Verrechnung Leistungen Bauhof	50.000	50.000	54.417,76	0720	100
	Summe des Unterabschnitts: 5930					
	Einnahmen	0	0	108,06		
	Ausgaben	93.000	83.000	101.749,32		
	Überschuss / Zuschussbedarf (+/-)	-93.000	-83.000	-101.641,26		

Verwaltungshaushalt

Einzelplan 5 Gesundheit, Sport, Erholung
Abschnitt 59 Sonstige Erholungseinrichtungen
Unterabschnitt 5960 Seeanlage Frauensee

	Haushaltsstelle	Haushalts- ansatz	Haushalts- ansatz	Ergebnis der Jahresrechnung	Bew. Stell	DK
Nr.	Bezeichnung	2026 EUR	2025 EUR	2024 EUR		
	<u>Einnahmen</u>					
1100	Benutzungsgebühren Funktionsgebäude	850	1.900	609,00	6530	
1505	Rückzahlungen/Gutschriften	0	0	7,79	6512	
1710	Zuweisung vom Land (TLLLR) für Gutachten Wasserqualität	0	0	19.500,00	0710	
	<u>Ausgaben</u>					
5000	Unterhaltung der Grundstücke und baulichen Anlagen	2.500	2.500	1.251,29	6512	9
5200	Geräte und Ausrüstungsgegenstände; laufende Unterhaltung, Ersatz, Anschaffung	100	100	0,00	6512	10
5410	Elektroenergie	6.500	8.550	300,88	6512	11
5430	Wasser	600	850	468,10	6512	11
5470	Reinigung, Desinfektion, Abfall u.ä.	600	600	24,74	6512	11
6550	Gutachten Feststellung Wasserqualität	0	0	42.363,76	6010	
67991	Innere Verrechnung Bauhof - GLM	2.800	2.500	2.605,47	6512	100
	Summe des Unterabschnitts: 5960					
	Einnahmen	850	1.900	20.116,79		
	Ausgaben	13.100	15.100	47.014,24		
	Überschuss / Zuschussbedarf (+/-)	-12.250	-13.200	-26.897,45		

Verwaltungshaushalt

Einzelplan 5 Gesundheit, Sport, Erholung
Abschnitt 59 Sonstige Erholungseinrichtungen
Unterabschnitt 5970 Dorfplatz Ettenhausen

	H a u s h a l t s s t e l l e	Haushalts- ansatz	Haushalts- ansatz	Ergebnis der Jahresrechnung	Bew. Stell	DK
Nr.	Bezeichnung	2026 EUR	2025 EUR	2024 EUR		
	<u>Ausgaben</u>					
5000	Unterhaltung der Grundstücke und baulichen Anlagen	300	300	314,02	6512	9
67991	Innere Verrechnung Bauhof - GLM	100	500	0,00	6512	100
	Summe des Unterabschnitts: 5970					
	Einnahmen	0	0	0,00		
	Ausgaben	400	800	314,02		
	Überschuss / Zuschussbedarf (+/-)	-400	-800	-314,02		

Verwaltungshaushalt						
Einzelplan 5 Gesundheit, Sport, Erholung Abschnitt 59 Sonstige Erholungseinrichtungen Unterabschnitt 5990 Kurwesen						
	Haushaltsstelle	Haushalts- ansatz	Haushalts- ansatz	Ergebnis der Jahresrechnung	Bew. Stell	DK
Nr.	Bezeichnung	2026 EUR	2025 EUR	2024 EUR		
	<u>Einnahmen</u>					
1220	Kurtaxe	150.000	150.000	153.464,05	0720	
1400	Pacht vom KTU kAÖR für die Solewelt	249.900	249.900	249.900,00	6530	
1591	Umsatzsteuererstattung vom FA für Maßnahmen in der Solewelt (Eigentum Stadt)	0	2.375	0,00	2010	105
1592	Umsatzsteuererstattung vom FA für Attraktivierung Solewelt Teil II	855.000	0	28.487,37	2010	105
	<u>Ausgaben</u>					
5000	Unterhaltung der Grundstücke und baulichen Anlagen	50.000	100.000	59.779,55	6511	9
6300	Erfassung und Fortschreibung des Anlagevermögens durch das KTU kAÖR	1.190	1.190	0,00	2010	
6411	Umsatzsteuer für Maßnahmen in der Solewelt (Eigentum Stadt)	0	2.375	0,00	2010	105
6412	Umsatzsteuer für Attraktivierung Solewelt Teil II	855.000	0	67.533,47	2010	105
6570	Elektronische Gästekarte	10.000	16.200	9.059,32	0720	
6750	Erstattung Zinsen Darlehen für Bau Keltenbad an KTU kAÖR	500	1.300	2.023,10	2010	
6751	Erstattung Zinsen Darlehen Sanierung Gradierwerksensemble	73.600	75.900	78.112,79	2010	
6798	Innere Verrechnung unbare Leistungen des Bauhofes für Dritte	0	1.500	85,32	0720	99
6799	Innere Verrechnung Bauhof	5.000	5.000	1.065,51	6010	100
67991	Innere Verrechnung Bauhof - GLM	1.000	1.000	614,12	6511	100
7150	Betriebsführungszuschuss	135.000	135.000	135.000,00	2010	
7151	Zuschuss Konzept Beurteilung Senkungsgeschehen	10.000	25.000	55.619,00	6010	
	Summe des Unterabschnitts: 5990					
	Einnahmen	1.254.900	402.275	431.851,42		
	Ausgaben	1.141.290	364.465	408.892,18		
	Überschuss / Zuschussbedarf (+/-)	113.610	37.810	22.959,24		
	Summe des Abschnitts: 59					
	Einnahmen	1.256.450	404.875	453.278,17		
	Ausgaben	1.278.740	515.015	579.978,83		
	Überschuss / Zuschussbedarf (+/-)	-22.290	-110.140	-126.700,66		
	Summe des Einzelplans: 5					
	Einnahmen	1.498.894	654.764	737.370,53		
	Ausgaben	3.515.835	2.659.739	2.934.663,60		
	Überschuss / Zuschussbedarf (+/-)	-2.016.941	-2.004.975	-2.197.293,07		

Verwaltungshaushalt						
Einzelplan 6 Bau- und Wohnungswesen, Verkehr Abschnitt 60 Bauverwaltung Unterabschnitt 6000 Bauverwaltung						
	Haushaltsstelle	Haushalts- ansatz	Haushalts- ansatz	Ergebnis der Jahresrechnung	Bew. Stell	DK
Nr.	Bezeichnung	2026 EUR	2025 EUR	2024 EUR		
	<u>Ausgaben</u>					
4140	Entgelt Beschäftigte	675.300	793.602	763.198,66	1020	1
4340	Beiträge zu Versorgungskassen Beschäftigte	24.400	28.756	29.098,56	1020	1
4440	SV Beschäftigte	141.800	170.285	154.491,58	1020	1
4500	Beihilfen, Unterstützungen und dgl.	23.568	21.925	21.281,76	1020	1
6510	Fachliteratur, Aktualisierung Gesetze	500	500	363,99	6010	
6799	Innere Verrechnung Leistungen Bauhof	8.000	8.000	3.137,87	6010	100
67991	Innere Verrechnung Bauhof - GLM	5.000	5.000	6.648,91	6510	100
	Summe des Unterabschnitts: 6000 Einnahmen	0	0	0,00		
	Ausgaben	878.568	1.028.068	978.221,33		
	Überschuss / Zuschussbedarf (+/-)	-878.568	-1.028.068	-978.221,33		
	Summe des Abschnitts: 60 Einnahmen	0	0	0,00		
	Ausgaben	878.568	1.028.068	978.221,33		
	Überschuss / Zuschussbedarf (+/-)	-878.568	-1.028.068	-978.221,33		

Verwaltungshaushalt						
Einzelplan 6 Bau- und Wohnungswesen, Verkehr Abschnitt 61 Städtebauliche Planung, Städtebauförderung, Vermessung, Bauordnung Unterabschnitt 6100 Städteplanung, Vermessung, Bauordnung						
	Haushaltsstelle	Haushalts- ansatz	Haushalts- ansatz	Ergebnis der Jahresrechnung	Bew. Stell	DK
Nr.	Bezeichnung	2026 EUR	2025 EUR	2024 EUR		
	<u>Einnahmen</u>					
1000	Verwaltungsgebühren Stadtentwicklung	8.000	8.000	6.914,75	6020	
1670	Erstattung GEWOG u. WBG für Energ. Quartierskonzept "An den Beeten"	0	0	8.975,00	6020	
1700	Zuschuss vom Bund für Klimamanagement (Personal- und Sachkosten)	0	41.000	0,00	6020	
1701	Zuschuss vom Bund für kommunale Wärmeplanung	41.400	106.600	0,00	6020	
1702	Zuschuss vom Bund für Energ. Quartierskonzepte	0	134.600	108.525,00	6020	
1710	Zuschuss vom Land für Klimamanagement (Personal- und Sachkosten)	0	13.600	14.171,32	6020	
1711	Zuschuss vom Land für kommunale Wärmeplanung (Personalkosten)	0	0	75.000,00	1020	
1712	Zuschuss vom Land für Energ. Quartierskonzepte	0	10.770	54.059,00	6020	
	<u>Ausgaben</u>					
4140	Entgelt Beschäftigte	306.700	357.000	288.222,67	1020	1
4160	Entgelt Beschäftigte (geringfügig)	7.000	6.806	0,00	1020	1
4340	Beiträge zu Versorgungskassen Beschäftigte	11.100	12.930	11.838,84	1020	1
4440	SV Beschäftigte	66.400	78.600	62.403,91	1020	1
4480	SV Beschäftigte (geringfügig)	2.100	2.040	0,00	1020	1
6120	Städteplanung und -entwicklung; Gutachten, Pläne, Konzepte usw.	10.000	30.000	62.833,69	6020	61
6121	Kommunale Wärmeplanung	58.000	148.100	0,00	6020	
6122	Energetische Quartierskonzepte	0	53.850	125.650,01	6020	
6510	Fachliteratur, Aktualisierung Gesetze	1.000	500	0,00	6020	
6550	Aufstellung und Änderung von B-Plänen, Abrundungs- und Ergänzungssatzungen	35.000	45.000	14.282,72	6020	61
6551	Flächennutzungsplan	20.000	40.000	0,00	6020	61
6557	Luftqualitätsgutachten Sole-Heilbad Bad Salzungen	0	0	0,00	0720	61
6610	Mitgliedsbeitrag RAG LEADER Wartburgregion e.V.	9.500	9.500	9.205,20	0710	
	Summe des Unterabschnitts: 6100					
	Einnahmen	49.400	314.570	267.645,07		
	Ausgaben	526.800	784.326	574.437,04		
	Überschuss / Zuschussbedarf (+/-)	-477.400	-469.756	-306.791,97		

Verwaltungshaushalt

Einzelplan 6 Bau- und Wohnungswesen, Verkehr
Abschnitt 61 Städtebauliche Planung, Städtebauförderung, Vermessung, Bauordnung
Unterabschnitt 6150 Städtebauliche Sanierung und Entwicklung

	Haushaltsstelle	Haushalts- ansatz	Haushalts- ansatz	Ergebnis der Jahresrechnung	Bew. Stell	DK
Nr.	Bezeichnung	2026 EUR	2025 EUR	2024 EUR		
	<u>Einnahmen</u>					
1505	Rückzahlungen/Gutschriften	0	0	12,82	6510	
1712	Zuw.v.Land f.Erst.GEK Langenfeld, Hohleborn, Kaltenborn +Beratung priv.Maßnahmen	0	2.100	1.139,29	0710	
1713	Zuw. v. Land für Erstellung GEK Hämbach, Frauensee, Dönges, Weißendiez	0	4.100	3.880,95	0710	
	<u>Ausgaben</u>					
5000	Verkehrssicherungspflicht an erworbenen Gebäuden und Grundstücken	1.000	1.000	0,00	6511	9
5400	Bewirtschaftung der Grundstücke und baulichen Anlagen	2.000	1.000	454,63	6511	11
6552	Erst.GEK Dorfregion Langenfeld, Hohleborn, Kaltenborn + Beratung priv. Maßnahmen	1.000	3.000	1.905,96	0710	
6553	Erstellung GEK Dorfregion Hämbach, Frauensee, Dönges, Weißendiez	2.000	3.000	6.036,58	0710	
6570	Freies WLAN: Wartung und Pflege	1.000	1.500	0,00	0720	2
	Summe des Unterabschnitts: 6150					
	Einnahmen	0	6.200	5.033,06		
	Ausgaben	7.000	9.500	8.397,17		
	Überschuss / Zuschussbedarf (+/-)	-7.000	-3.300	-3.364,11		
	Summe des Abschnitts: 61					
	Einnahmen	49.400	320.770	272.678,13		
	Ausgaben	533.800	793.826	582.834,21		
	Überschuss / Zuschussbedarf (+/-)	-484.400	-473.056	-310.156,08		

Verwaltungshaushalt

Einzelplan 6 Bau- und Wohnungswesen, Verkehr
Abschnitt 67 Straßenbeleuchtung und -reinigung
Unterabschnitt 6700 Straßenbeleuchtung

	Haushaltsstelle	Haushalts- ansatz	Haushalts- ansatz	Ergebnis der Jahresrechnung	Bew. Stell	DK
Nr.	Bezeichnung	2026 EUR	2025 EUR	2024 EUR		
	<u>Einnahmen</u>					
1505	Rückzahlungen/Gutschriften	0	0	33.311,47	6511	63
1530	Ersatzleistungen für Schadensfälle an städtischer Straßenbeleuchtung	0	0	6.489,62	6010	62
	<u>Ausgaben</u>					
5100	Unterhaltung Straßenbeleuchtung; planmäßig vorbeugende Instandhaltung	70.000	100.000	81.033,34	6010	62
5750	Elektroenergie Straßenbeleuchtung	260.000	255.000	268.099,78	6511	63
6799	Innere Verrechnung Leistungen Bauhof	80.000	70.000	61.247,03	6010	100
	Summe des Unterabschnitts: 6700					
	Einnahmen	0	0	39.801,09		
	Ausgaben	410.000	425.000	410.380,15		
	Überschuss / Zuschussbedarf (+/-)	-410.000	-425.000	-370.579,06		

Verwaltungshaushalt						
Einzelplan 6 Bau- und Wohnungswesen, Verkehr Abschnitt 67 Straßenbeleuchtung und -reinigung Unterabschnitt 6750 Straßenreinigung						
	Haushaltsstelle	Haushalts- ansatz	Haushalts- ansatz	Ergebnis der Jahresrechnung	Bew. Stell	DK
Nr.	Bezeichnung	2026 EUR	2025 EUR	2024 EUR		
	<u>Einnahmen</u>					
1610	Erstattung vom Land für Winterdienst auf Landesstraßen	42.000	42.000	21.158,14	6030	
1620	Erstattung Winterdienst von der Gemeinde Leimbach	4.000	4.000	4.000,00	6030	
	<u>Ausgaben</u>					
5110	Winterdienst	15.000	22.500	26.989,68	6030	64
5120	Winterdienst Ortsdurchfahrten Bundes- und Landesstraßen	65.000	65.000	38.682,76	6030	64
5470	Straßen- und Gehwegreinigung, Papierkorbentleerung, Containerentsorgung (<i>Fremdaufträge</i>)	70.000	72.000	69.016,12	6030	78
5500	Haltung von Fahrzeugen	5.000	5.000	7.506,25	6030	12
6799	Innere Verrechnung Leistungen Bauhof	150.000	150.000	343.688,06	6030	100
	Summe des Unterabschnitts: 6750					
	Einnahmen	46.000	46.000	25.158,14		
	Ausgaben	305.000	314.500	485.882,87		
	Überschuss / Zuschussbedarf (+/-)	-259.000	-268.500	-460.724,73		
	Summe des Abschnitts: 67					
	Einnahmen	46.000	46.000	64.959,23		
	Ausgaben	715.000	739.500	896.263,02		
	Überschuss / Zuschussbedarf (+/-)	-669.000	-693.500	-831.303,79		

Verwaltungshaushalt						
Einzelplan	6	Bau- und Wohnungswesen, Verkehr				
Abschnitt	69	Wasserläufe, Wasserbau				
Unterabschnitt	6900	Wasserläufe, Wasserbau				
	Haushaltsstelle	Haushalts- ansatz	Haushalts- ansatz	Ergebnis der Jahresrechnung	Bew. Stell	DK
Nr.	Bezeichnung	2026 EUR	2025 EUR	2024 EUR		
	<u>Ausgaben</u>					
5100	Unterhaltung städtischer Wasserläufe	25.000	15.000	441,61	6010	
5101	Prüfung und Unterhaltung städtischer Durchlässe und Brücken	55.000	55.000	11.799,03	6010	
6550	Konzept zur Außengebietsentwässerung	15.000	26.500	0,00	6020	
6799	Innere Verrechnung Leistungen Bauhof	40.000	35.000	16.441,37	6010	100
7170	Sachkostenzuschuss an ABS - Reinigung und Pflege Vorfluter	0	4.000	0,00	6010	
	Summe des Unterabschnitts: 6900 Einnahmen	0	0	0,00		
	Ausgaben	135.000	135.500	28.682,01		
	Überschuss / Zuschussbedarf (+/-)	-135.000	-135.500	-28.682,01		
	Summe des Abschnitts: 69 Einnahmen	0	0	0,00		
	Ausgaben	135.000	135.500	28.682,01		
	Überschuss / Zuschussbedarf (+/-)	-135.000	-135.500	-28.682,01		
	Summe des Einzelplans: 6 Einnahmen	176.400	446.770	434.064,73		
	Ausgaben	2.847.368	3.322.894	3.019.057,79		
	Überschuss / Zuschussbedarf (+/-)	-2.670.968	-2.876.124	-2.584.993,06		

Verwaltungshaushalt						
Einzelplan 7 Öffentliche Einrichtungen, Wirtschaftsförderung Abschnitt 72 Abfallbeseitigung Unterabschnitt 7200 Abfallbeseitigung						
	Haushaltsstelle	Haushalts- ansatz	Haushalts- ansatz	Ergebnis der Jahresrechnung	Bew. Stell	DK
Nr.	Bezeichnung	2026 EUR	2025 EUR	2024 EUR		
	<u>Einnahmen</u>					
1103	Gebühren Duales System	20.800	20.800	20.812,50	6030	68
1620	Erstattung für die Mitbenutzung des Lagerplatzes von der Gemeinde Leimbach	7.500	7.500	12.000,00	6030	
	<u>Ausgaben</u>					
5000	Unterhaltung Lagerplätze	20.000	4.500	1.421,67	6030	78
5403	Bewirtschaftungskosten Duales System; Wertstoffplätze	7.700	7.700	6.473,02	6030	68
5410	Elektroenergie	300	300	225,02	6030	78
5470	Fremdleistungen zur Kompostierung	50.000	50.000	30.585,38	6030	78
6799	Innere Verrechnung Leistungen Bauhof	15.000	15.000	47.584,75	6030	100
	Summe des Unterabschnitts: 7200					
	Einnahmen	28.300	28.300	32.812,50		
	Ausgaben	93.000	77.500	86.289,84		
	Überschuss / Zuschussbedarf (+/-)	-64.700	-49.200	-53.477,34		
	Summe des Abschnitts: 72					
	Einnahmen	28.300	28.300	32.812,50		
	Ausgaben	93.000	77.500	86.289,84		
	Überschuss / Zuschussbedarf (+/-)	-64.700	-49.200	-53.477,34		

Verwaltungshaushalt

Einzelplan 7 Öffentliche Einrichtungen, Wirtschaftsförderung
Abschnitt 73 Märkte
Unterabschnitt 7300 Märkte

	Haushaltsstelle	Haushalts- ansatz	Haushalts- ansatz	Ergebnis der Jahresrechnung	Bew. Stell	DK
Nr.	Bezeichnung	2026 EUR	2025 EUR	2024 EUR		
	<u>Einnahmen</u>					
1120	Standgeld	4.000	4.000	4.000,00	3210	
1403	Energie, Wasser	6.000	6.000	5.972,33	3220	70
	<u>Ausgaben</u>					
5000	Reparaturkosten Stromschränke	130	130	0,00	3220	
5410	Elektroenergie	6.000	4.000	1.025,76	3220	70
5430	Wasser	850	850	0,00	3220	70
6799	Innere Verrechnung Leistungen Bauhof	15.000	15.000	13.056,00	3220	100
7171	Wirtschaftsförderung Innenstadt	16.000	16.000	13.089,77	0710	
	Summe des Unterabschnitts: 7300					
	Einnahmen	10.000	10.000	9.972,33		
	Ausgaben	37.980	35.980	27.171,53		
	Überschuss / Zuschussbedarf (+/-)	-27.980	-25.980	-17.199,20		
	Summe des Abschnitts: 73					
	Einnahmen	10.000	10.000	9.972,33		
	Ausgaben	37.980	35.980	27.171,53		
	Überschuss / Zuschussbedarf (+/-)	-27.980	-25.980	-17.199,20		

Verwaltungshaushalt						
Einzelplan	7	Öffentliche Einrichtungen, Wirtschaftsförderung				
Abschnitt	75	Bestattungswesen				
Unterabschnitt	7500	Bestattungswesen				
	Haushaltsstelle	Haushalts- ansatz	Haushalts- ansatz	Ergebnis der Jahresrechnung	Bew. Stell	DK
Nr.	Bezeichnung	2026 EUR	2025 EUR	2024 EUR		
	<u>Einnahmen</u>					
1100	Friedhofsgebühren	400.000	400.000	400.350,58	3240	
1101	Friedhofsunterhaltungsgebühren	50.000	63.000	87.627,26	3240	
1102	Trauerhallennutzung	30.000	33.000	29.947,85	3240	
1505	Rückzahlungen/Gutschriften	0	1.600	6.182,67	6510	
1610	Erstattungen vom Land für die Unterhaltung der Kriegsgräber <i>zweckgebunden für 7500.5110</i>	1.884	1.884	1.884,00	3240	
1693	Innere Verrechnung Bestattungen ohne Bestattungspflichtige <i>(Ausgabe in 7510.6793)</i>	16.000	16.000	17.202,00	3240	115
1740	Zuschuss der Agentur für Arbeit nach § 16i SGB II	0	0	19.009,88	1020	
2810	Zuführung vom Vermögenshaushalt aus Sonderrücklage (Gebührenausschleichsrücklage)	0	217.863	74.186,05	2010	
2811	Zuführung vom Vermögenshaushalt aus Sonderrücklage (FUG)	21.000	0	0,00	2010	
	<u>Ausgaben</u>					
4140	Entgelt Beschäftigte	255.500	247.070	219.590,06	1020	1
4160	Entgelt Beschäftigte (geringfügig)	9.960	9.580	9.247,70	1020	1
4340	Beiträge zu Versorgungskassen Beschäftigte	9.500	9.142	8.066,99	1020	1
4380	Beiträge zur Versorgungskasse (geringfügig Beschäftigte)	250	218	231,52	1020	1
4440	SV Beschäftigte	55.000	54.133	45.061,27	1020	1
4480	SV Beschäftigte (geringfügig)	3.000	2.874	2.600,23	1020	1
4500	Beihilfen, Unterstützungen und dgl.	6.752	6.630	6.434,52	1020	1
5000	Unterhaltung Gebäude	7.000	25.000	13.385,19	6510	9
5100	Unterhaltung Grundstücke und bauliche Anlagen <i>Instandsetzung: Wege, Plätze, Grabfelder</i>	28.000	34.000	28.602,99	3240	
5200	Geräte und Ausrüstungsgegenstände; laufende Unterhaltung, Ersatz, Anschaffung	7.500	7.500	5.217,19	3240	
5300	Leasing Friedhofsfahrzeug	7.600	7.600	6.311,25	3240	
5410	Elektroenergie	7.450	7.200	8.274,97	6510	11
5420	Gas	15.400	25.000	14.421,47	6510	11
5430	Wasser	6.600	6.300	5.908,42	6510	11
5450	Anmietung von Spezialtechnik	3.000	3.000	1.027,20	3240	
5470	Müll, Reinigung, Schornsteinfeger u.a.	19.500	22.000	17.643,82	6510	11
5480	Park- und Rasenpflege, Bepflanzung	28.000	26.000	22.210,71	3240	
5500	Haltung von Fahrzeugen	1.500	1.000	5.913,69	3240	12
5600	Dienstkleidung Friedhofsarbeiter	1.050	1.050	478,38	3240	
6120	Friedhofsentwicklungskonzeption	0	8.000	0,00	3240	
6200	Musikalische Umrahmung Gedenkfeiern und Tag des Friedhofs	800	100	205,00	3240	
6520	Post- und Fernmeldegebühren	2.000	2.000	1.411,99	6510	
6530	Öffentlichkeitsarbeit	600	600	0,00	3240	
6610	Mitgliedsbeiträge <i>Verband der Friedhofsverwalter AG für Friedhof und Denkmal</i>	400	400	357,70	3240	
6799	Innere Verrechnung Leistungen Bauhof	150.000	160.000	146.229,43	3240	100
67991	Innere Verrechnung Bauhof - GLM	5.000	5.000	0,00	6510	100
6800	Kalkulatorische Abschreibungen	27.000	30.700	35.467,70	2010	88
6850	Kalkulatorische Verzinsung Anlagekapital	30.600	31.250	31.892,38	2010	89

Verwaltungshaushalt

Einzelplan 7 Öffentliche Einrichtungen, Wirtschaftsförderung
Abschnitt 75 Bestattungswesen
Unterabschnitt 7500 Bestattungswesen

	H a u s h a l t s s t e l l e	Haushalts- ansatz	Haushalts- ansatz	Ergebnis der Jahresrechnung	Bew. Stell	DK
Nr.	Bezeichnung	2026 EUR	2025 EUR	2024 EUR		
	Summe des Unterabschnitts: 7500 Einnahmen	518.884	733.347	636.390,29		
	Ausgaben	688.962	733.347	636.191,77		
	Überschuss / Zuschussbedarf (+/-)	-170.078	0	198,52		

Verwaltungshaushalt

Einzelplan 7 Öffentliche Einrichtungen, Wirtschaftsförderung
Abschnitt 76 Sonstige öffentliche Einrichtungen
Unterabschnitt 7601 Dorfgemeinschaftshaus Langenfeld

	Haushaltsstelle	Haushalts- ansatz	Haushalts- ansatz	Ergebnis der Jahresrechnung	Bew. Stell	DK
Nr.	Bezeichnung	2026 EUR	2025 EUR	2024 EUR		
	<u>Einnahmen</u>					
1100	Benutzungsgebühren	2.200	1.900	2.609,00	6530	
1505	Rückzahlungen/Gutschriften	0	650	209,53	6511	
1694	Innere Verrechnung Energie FFW/DGH Langenfeld (Ausgabe siehe 1300.6794)	150	150	150,00	6511	22
1695	Innere Verrechnung Gas FFW/DGH Langenfeld (Ausgabe siehe 1300.6795)	650	650	650,00	6511	23
1696	Innere Verrechnung Wasser FFW/DGH Langenfeld (Ausgabe siehe 1300.6796)	100	100	100,00	6511	24
	<u>Ausgaben</u>					
5000	Unterhaltung der Grundstücke und baulichen Anlagen	850	850	420,16	6511	9
5200	Geräte und Ausrüstungsgegenstände; laufende Unterhaltung, Ersatz, Anschaffung	500	500	127,83	6511	10
5410	Elektroenergie	1.100	750	1.064,97	6511	11
5420	Gas	4.500	2.850	5.235,67	6511	11
5430	Wasser	900	500	506,00	6511	11
5460	Reinigungsmaterial	100	100	0,00	6511	11
5470	Abfall, Schornsteinfeger u.a.	3.200	7.500	2.241,86	6511	11
67991	Innere Verrechnung Leistungen Bauhof - GLM	2.000	2.000	1.060,92	6511	100
	Summe des Unterabschnitts: 7601					
	Einnahmen	3.100	3.450	3.718,53		
	Ausgaben	13.150	15.050	10.657,41		
	Überschuss / Zuschussbedarf (+/-)	-10.050	-11.600	-6.938,88		

Verwaltungshaushalt						
Einzelplan 7 Öffentliche Einrichtungen, Wirtschaftsförderung Abschnitt 76 Sonstige öffentliche Einrichtungen Unterabschnitt 7603 Dorfgemeinschaftshaus Wildprechtroda						
	Haushaltsstelle	Haushalts- ansatz	Haushalts- ansatz	Ergebnis der Jahresrechnung	Bew. Stell	DK
Nr.	Bezeichnung	2026 EUR	2025 EUR	2024 EUR		
	<u>Einnahmen</u>					
1100	Benutzungsgebühren	1.300	1.300	1.400,00	6530	
1505	Rückzahlungen/Gutschriften	0	0	81,62	6511	
	<u>Ausgaben</u>					
5000	Unterhaltung der Grundstücke und baulichen Anlagen	1.500	500	0,00	6511	9
5200	Geräte und Ausrüstungsgegenstände	800	500	0,00	6511	10
5410	Elektroenergie	1.100	1.200	1.088,56	6511	11
5420	Gas	2.500	1.900	2.475,00	6511	11
5430	Wasser	600	500	363,00	6511	11
5460	Reinigungsmaterial	100	100	0,00	6511	11
5470	Reinigung, Müll, Schornsteinfeger u.a.	400	400	63,40	6511	11
67991	Innere Verrechnung Leistungen Bauhof - GLM	1.000	1.000	6.298,59	6511	100
	Summe des Unterabschnitts: 7603					
	Einnahmen	1.300	1.300	1.481,62		
	Ausgaben	8.000	6.100	10.288,55		
	Überschuss / Zuschussbedarf (+/-)	-6.700	-4.800	-8.806,93		

Verwaltungshaushalt

Einzelplan 7 Öffentliche Einrichtungen, Wirtschaftsförderung
Abschnitt 76 Sonstige öffentliche Einrichtungen
Unterabschnitt 7604 Blockhütte Hohleborn

	H a u s h a l t s s t e l l e	Haushalts- ansatz	Haushalts- ansatz	Ergebnis der Jahresrechnung	Bew. Stell	DK
Nr.	Bezeichnung	2026 EUR	2025 EUR	2024 EUR		
	<u>Ausgaben</u>					
5000	Unterhaltung der Grundstücke und baulichen Anlagen	200	200	0,00	6511	9
67991	Innere Verrechnung Leistungen Bauhof - GLM	300	300	0,00	6511	100
	Summe des Unterabschnitts: 7604					
	Einnahmen	0	0	0,00		
	Ausgaben	500	500	0,00		
	Überschuss / Zuschussbedarf (+/-)	-500	-500	0,00		

Verwaltungshaushalt

Einzelplan 7 Öffentliche Einrichtungen, Wirtschaftsförderung

Abschnitt 76 Sonstige öffentliche Einrichtungen

Unterabschnitt 7605 Haus der Vereine Tiefenort (Rote Schule)

	Haushaltsstelle	Haushalts- ansatz	Haushalts- ansatz	Ergebnis der Jahresrechnung	Bew. Stell	DK
Nr.	Bezeichnung	2026 EUR	2025 EUR	2024 EUR		
	<u>Einnahmen</u>					
1100	Benutzungsgebühren	0	0	2.506,50	6530	
1505	Rückzahlungen/Gutschriften	0	0	2.789,56	6512	
	<u>Ausgaben</u>					
5000	Unterhaltung der Grundstücke und baulichen Anlagen	800	800	1.023,04	6512	9
5410	Elektroenergie	350	320	312,50	6512	11
5420	Gas	1.100	1.100	3.080,00	6512	11
5430	Wasser	480	370	426,64	6512	11
5470	Reinigung, Desinfektion, Abfall u.ä.	150	400	0,00	6512	11
67991	Innere Verrechnung Bauhof - GLM	600	1.800	516,32	6512	100
	Summe des Unterabschnitts: 7605					
	Einnahmen	0	0	5.296,06		
	Ausgaben	3.480	4.790	5.358,50		
	Überschuss / Zuschussbedarf (+/-)	-3.480	-4.790	-62,44		

Verwaltungshaushalt						
Einzelplan 7 Öffentliche Einrichtungen, Wirtschaftsförderung Abschnitt 76 Sonstige öffentliche Einrichtungen Unterabschnitt 7606 Dorfgemeinschaftshaus Dönges						
	Haushaltsstelle	Haushalts- ansatz	Haushalts- ansatz	Ergebnis der Jahresrechnung	Bew. Stell	DK
Nr.	Bezeichnung	2026 EUR	2025 EUR	2024 EUR		
	<u>Einnahmen</u>					
1100	Benutzungsgebühren	250	240	170,00	6530	
1505	Rückzahlungen/Gutschriften	0	0	51,80	6512	
	<u>Ausgaben</u>					
5000	Unterhaltung der Grundstücke und baulichen Anlagen	1.000	1.000	621,30	6512	9
5200	Geräte und Ausrüstungsgegenstände; laufende Unterhaltung, Ersatz, Anschaffung	100	100	112,46	6512	10
5410	Elektroenergie	1.000	720	808,45	6512	11
5430	Wasser	660	300	331,91	6512	11
5450	Heizöl	3.500	3.000	996,41	6512	11
5470	Schornsteinfeger, Müll	400	400	271,44	6512	11
67991	Innere Verrechnung Bauhof - GLM	400	700	237,90	6512	100
	Summe des Unterabschnitts: 7606					
	Einnahmen	250	240	221,80		
	Ausgaben	7.060	6.220	3.379,87		
	Überschuss / Zuschussbedarf (+/-)	-6.810	-5.980	-3.158,07		

Verwaltungshaushalt

Einzelplan 7 Öffentliche Einrichtungen, Wirtschaftsförderung
Abschnitt 76 Sonstige öffentliche Einrichtungen
Unterabschnitt 7608 Haus der Vereine Frauensee

	H a u s h a l t s s t e l l e	Haushalts- ansatz	Haushalts- ansatz	Ergebnis der Jahresrechnung	Bew. Stell	DK
Nr.	Bezeichnung	2026 EUR	2025 EUR	2024 EUR		
	<u>Einnahmen</u>					
1400	Miete	1.100	1.100	1.137,50	6530	
1505	Rückzahlungen/Gutschriften	0	0	136,54	6512	
	<u>Ausgaben</u>					
5000	Unterhaltung der Grundstücke und baulichen Anlagen	2.500	2.500	3.125,29	6512	9
5200	Geräte und Ausrüstungsgegenstände; laufende Unterhaltung, Ersatz, Anschaffung	1.000	1.000	335,54	6512	10
5410	Elektroenergie	1.900	1.500	2.485,26	6512	11
5430	Wasser	1.250	600	1.669,98	6512	11
5450	Heizöl	4.000	4.000	2.283,80	6512	11
5470	Schornsteinfeger, Müll	200	600	177,32	6512	11
6120	Brandschutzkonzept	6.400	6.400	0,00	6010	
67991	Innere Verrechnung Bauhof - GLM	2.000	2.000	1.883,96	6512	100
	Summe des Unterabschnitts: 7608					
	Einnahmen	1.100	1.100	1.274,04		
	Ausgaben	19.250	18.600	11.961,15		
	Überschuss / Zuschussbedarf (+/-)	-18.150	-17.500	-10.687,11		

Verwaltungshaushalt

Einzelplan 7 Öffentliche Einrichtungen, Wirtschaftsförderung
Abschnitt 76 Sonstige öffentliche Einrichtungen
Unterabschnitt 7609 Vereinsgebäude Springen

	H a u s h a l t s s t e l l e	Haushalts- ansatz	Haushalts- ansatz	Ergebnis der Jahresrechnung	Bew. Stell	DK
Nr.	Bezeichnung	2026 EUR	2025 EUR	2024 EUR		
1505	<u>Einnahmen</u> Rückzahlungen/Gutschriften/Kommunalrabatt aus Vorjahren	0	0	0,00	6512	
5410	<u>Ausgaben</u> Elektroenergie	250	250	236,54	6512	11
67991	Innere Verrechnung Bauhof - GLM	100	100	0,00	6512	100
	Summe des Unterabschnitts: 7609					
	Einnahmen	0	0	0,00		
	Ausgaben	350	350	236,54		
	Überschuss / Zuschussbedarf (+/-)	-350	-350	-236,54		

Verwaltungshaushalt						
Einzelplan 7 Öffentliche Einrichtungen, Wirtschaftsförderung Abschnitt 76 Sonstige öffentliche Einrichtungen Unterabschnitt 7610 Öffentliche Toiletten						
	Haushaltsstelle	Haushalts- ansatz	Haushalts- ansatz	Ergebnis der Jahresrechnung	Bew. Stell	DK
Nr.	Bezeichnung	2026 EUR	2025 EUR	2024 EUR		
	<u>Einnahmen</u>					
1100	Benutzungsgebühren öffentliche Toiletten	1.000	1.000	380,24	6530	
1300	Verkauf EURO-Behinderten-WC-Schlüssel	100	100	92,00	3220	
	<u>Ausgaben</u>					
5000	Unterhaltung der Grundstücke und baulichen Anlagen	3.500	2.500	1.546,32	6511	9
5200	Geräte und Ausrüstungsgegenstände; laufende Unterhaltung, Ersatz, Anschaffung	1.000	1.000	107,33	6511	10
5400	Betriebskosten "WC Bahnhof" an GEWOG	570	570	569,40	6511	
5410	Elektroenergie	4.500	1.300	1.929,63	6511	11
5430	Wasser	1.150	1.350	753,31	6511	11
5470	Reinigung, Müll, u. a.	16.000	20.000	19.097,34	6511	11
6791	Innere Verrechnung Energie Burgseetoilette (Einnahme siehe 0603.1691)	100	100	100,00	6511	91
6793	Innere Verrechnung Wasser Burgseetoilette (Einnahme siehe 0603.1693)	1.300	1.300	1.300,00	6511	15
67991	Innere Verrechnung Leistungen Bauhof - GLM	2.000	2.000	3.095,29	6511	100
	Summe des Unterabschnitts: 7610					
	Einnahmen	1.100	1.100	472,24		
	Ausgaben	30.120	30.120	28.498,62		
	Überschuss / Zuschussbedarf (+/-)	-29.020	-29.020	-28.026,38		

Verwaltungshaushalt						
Einzelplan 7 Öffentliche Einrichtungen, Wirtschaftsförderung Abschnitt 76 Sonstige öffentliche Einrichtungen Unterabschnitt 7621 Haus der Vereine (Trift 50)						
	Haushaltsstelle	Haushalts- ansatz	Haushalts- ansatz	Ergebnis der Jahresrechnung	Bew. Stell	DK
Nr.	Bezeichnung	2026 EUR	2025 EUR	2024 EUR		
	<u>Einnahmen</u>					
1100	Benutzungsgebühren	1.200	1.200	1.020,00	6530	
1140	Mietnebenkosten / Betriebskosten	1.800	1.800	1.850,07	6513	
1505	Rückzahlungen/Gutschriften/Kommunalrabatt aus Vorjahren	0	0	426,35	6513	
	<u>Ausgaben</u>					
5000	Unterhaltung der Grundstücke und baulichen Anlagen	1.500	1.000	1.412,75	6513	9
5200	Geräte und Ausrüstungsgegenstände; laufende Unterhaltung, Ersatz, Anschaffung	500	500	0,00	6513	10
5410	Elektroenergie	1.200	1.200	1.164,00	6513	11
5430	Wasser	450	410	309,28	6513	11
5450	Heizöl	1.600	1.800	1.925,77	6513	11
5470	Reinigung, Desinfektion, Abfall u.ä.	2.000	2.500	1.574,88	6513	11
67991	Innere Verrechnung Bauhof - GLM	1.500	1.500	2.081,50	6513	100
	Summe des Unterabschnitts: 7621					
	Einnahmen	3.000	3.000	3.296,42		
	Ausgaben	8.750	8.910	8.468,18		
	Überschuss / Zuschussbedarf (+/-)	-5.750	-5.910	-5.171,76		

Verwaltungshaushalt

Einzelplan 7 Öffentliche Einrichtungen, Wirtschaftsförderung

Abschnitt 76 Sonstige öffentliche Einrichtungen

Unterabschnitt 7622 Dorfgemeinschaftshaus Möhra

	Haushaltsstelle	Haushalts- ansatz	Haushalts- ansatz	Ergebnis der Jahresrechnung	Bew. Stell	DK
Nr.	Bezeichnung	2026 EUR	2025 EUR	2024 EUR		
	<u>Einnahmen</u>					
1100	Benutzungsgebühren	1.400	1.200	1.620,00	6530	
1140	Mietnebenkosten / Betriebskosten	1.500	2.200	1.374,60	6513	
1400	Miete	165	65	0,00	6530	
1505	Rückzahlungen/Gutschriften/Kommunalrabatt aus Vorjahren	0	0	36,37	6513	
	<u>Ausgaben</u>					
5000	Unterhaltung der Grundstücke und baulichen Anlagen	3.000	6.000	3.201,42	6513	9
5200	Geräte und Ausrüstungsgegenstände; laufende Unterhaltung, Ersatz, Anschaffung	500	500	0,00	6513	10
5410	Elektroenergie	1.850	1.500	2.086,35	6513	11
5430	Wasser	370	300	291,50	6513	11
5450	Heizöl	500	1.620	2.450,79	6513	11
5470	Reinigung, Desinfektion, Abfall u.ä.	3.200	3.200	2.345,69	6513	11
6780	Rückzahlung Betriebskosten	100	100	0,00	6513	
67991	Innere Verrechnung Bauhof - GLM	1.000	1.000	1.773,26	6513	100
	Summe des Unterabschnitts: 7622					
	Einnahmen	3.065	3.465	3.030,97		
	Ausgaben	10.520	14.220	12.149,01		
	Überschuss / Zuschussbedarf (+/-)	-7.455	-10.755	-9.118,04		

Verwaltungshaushalt						
Einzelplan 7 Öffentliche Einrichtungen, Wirtschaftsförderung Abschnitt 76 Sonstige öffentliche Einrichtungen Unterabschnitt 7624 Kulturraum Etterwinden						
	Haushaltsstelle	Haushalts- ansatz	Haushalts- ansatz	Ergebnis der Jahresrechnung	Bew. Stell	DK
Nr.	Bezeichnung	2026 EUR	2025 EUR	2024 EUR		
1505	<u>Einnahmen</u> Rückzahlungen/Gutschriften/Kommunalrabatt aus Vorjahren	0	0	268,21	6513	
5000	<u>Ausgaben</u> Unterhaltung der Grundstücke und baulichen Anlagen	1.000	2.500	1.376,45	6513	9
5200	Geräte und Ausrüstungsgegenstände; laufende Unterhaltung, Ersatz, Anschaffung	200	200	0,00	6513	10
5410	Elektroenergie	550	500	627,45	6513	11
5430	Wasser	620	480	363,00	6513	11
5450	Heizöl	2.400	3.300	2.686,96	6513	11
5470	Reinigung, Desinfektion, Abfall u.ä.	160	300	150,84	6513	11
67991	Innere Verrechnung Bauhof - GLM	600	300	583,02	6513	100
	Summe des Unterabschnitts: 7624					
	Einnahmen	0	0	268,21		
	Ausgaben	5.530	7.580	5.787,72		
	Überschuss / Zuschussbedarf (+/-)	-5.530	-7.580	-5.519,51		

Verwaltungshaushalt

Einzelplan 7 Öffentliche Einrichtungen, Wirtschaftsförderung

Abschnitt 76 Sonstige öffentliche Einrichtungen

Unterabschnitt 7626 Dorfgemeinschaftshaus Witzelroda

	H a u s h a l t s s t e l l e	Haushalts- ansatz	Haushalts- ansatz	Ergebnis der Jahresrechnung	Bew. Stell	DK
Nr.	Bezeichnung	2026 EUR	2025 EUR	2024 EUR		
	<u>Einnahmen</u>					
1100	Benutzungsgebühren	900	780	950,00	6530	
1140	Mietnebenkosten / Betriebskosten	800	800	412,37	6513	
1505	Rückzahlungen/Gutschriften	0	0	295,92	6513	
	<u>Ausgaben</u>					
5000	Unterhaltung der Grundstücke und baulichen Anlagen	1.500	1.000	603,31	6513	9
5200	Geräte und Ausrüstungsgegenstände; laufende Unterhaltung, Ersatz, Anschaffung	1.000	500	0,00	6513	10
5410	Elektroenergie	320	320	273,00	6513	11
5430	Wasser	600	550	293,37	6513	11
5450	Heizöl	1.500	1.500	2.639,89	6513	11
5470	Reinigung, Desinfektion, Abfall u.ä.	1.500	1.500	826,46	6513	11
67991	Innere Verrechnung Leistungen Bauhof - GLM	500	300	3.146,40	6513	100
	Summe des Unterabschnitts: 7626					
	Einnahmen	1.700	1.580	1.658,29		
	Ausgaben	6.920	5.670	7.782,43		
	Überschuss / Zuschussbedarf (+/-)	-5.220	-4.090	-6.124,14		

Verwaltungshaushalt						
Einzelplan 7 Öffentliche Einrichtungen, Wirtschaftsförderung Abschnitt 76 Sonstige öffentliche Einrichtungen Unterabschnitt 7627 Vereinshaus "Tenne"						
	Haushaltsstelle	Haushalts- ansatz	Haushalts- ansatz	Ergebnis der Jahresrechnung	Bew. Stell	DK
Nr.	Bezeichnung	2026 EUR	2025 EUR	2024 EUR		
	<u>Einnahmen</u>					
1140	Mietnebenkosten / Betriebskosten	1.980	1.980	1.815,00	6513	
1400	Miete	0	220	0,00	6530	
1505	Rückzahlungen/Gutschriften	0	0	950,53	6513	
	<u>Ausgaben</u>					
5000	Unterhaltung der Grundstücke und baulichen Anlagen	2.500	10.000	844,83	6513	9
5200	Geräte und Ausrüstungsgegenstände; laufende Unterhaltung, Ersatz, Anschaffung	500	500	0,00	6513	10
5410	Elektroenergie	1.950	1.850	1.875,88	6513	11
5430	Wasser	850	800	759,00	6513	11
5450	Heizöl	2.200	2.300	1.893,28	6513	11
5470	Reinigung, Desinfektion, Abfall u.ä.	100	100	62,75	6513	11
67991	Innere Verrechnung Bauhof - GLM	700	700	615,68	6513	100
	Summe des Unterabschnitts: 7627					
	Einnahmen	1.980	2.200	2.765,53		
	Ausgaben	8.800	16.250	6.051,42		
	Überschuss / Zuschussbedarf (+/-)	-6.820	-14.050	-3.285,89		

Verwaltungshaushalt

Einzelplan 7 Öffentliche Einrichtungen, Wirtschaftsförderung
Abschnitt 76 Sonstige öffentliche Einrichtungen
Unterabschnitt 7628 Festplatz Witzelroda

	H a u s h a l t s s t e l l e	Haushalts- ansatz	Haushalts- ansatz	Ergebnis der Jahresrechnung	Bew. Stell	DK
Nr.	Bezeichnung	2026 EUR	2025 EUR	2024 EUR		
1100	<u>Einnahmen</u> Benutzungsgebühren	50	50	185,61	6530	
5000	<u>Ausgaben</u> Unterhaltung der Grundstücke und baulichen Anlagen	500	500	0,00	6513	9
5410	Elektroenergie	220	140	226,57	6513	11
5430	Wasser	370	270	268,77	6513	11
67991	Innere Verrechnung Bauhof - GLM	200	200	0,00	6513	100
	Summe des Unterabschnitts: 7628					
	Einnahmen	50	50	185,61		
	Ausgaben	1.290	1.110	495,34		
	Überschuss / Zuschussbedarf (+/-)	-1.240	-1.060	-309,73		

Verwaltungshaushalt

Einzelplan 7 Öffentliche Einrichtungen, Wirtschaftsförderung
Abschnitt 76 Sonstige öffentliche Einrichtungen
Unterabschnitt 7629 Lieteblickhütten

	H a u s h a l t s s t e l l e	Haushalts- ansatz	Haushalts- ansatz	Ergebnis der Jahresrechnung	Bew. Stell	DK
Nr.	Bezeichnung	2026 EUR	2025 EUR	2024 EUR		
	<u>Einnahmen</u>					
1140	Mietnebenkosten / Betriebskosten	800	800	0,00	6513	
1505	Rückzahlungen/Gutschriften	0	0	1.815,81	6513	
	<u>Ausgaben</u>					
5000	Unterhaltung der Grundstücke und baulichen Anlagen	1.000	1.000	1.301,62	6513	9
5410	Elektroenergie	850	850	879,00	6513	11
67991	Innere Verrechnung Bauhof - GLM	100	250	42,66	6513	100
	Summe des Unterabschnitts: 7629					
	Einnahmen	800	800	1.815,81		
	Ausgaben	1.950	2.100	2.223,28		
	Überschuss / Zuschussbedarf (+/-)	-1.150	-1.300	-407,47		

Verwaltungshaushalt

Einzelplan 7 Öffentliche Einrichtungen, Wirtschaftsförderung
Abschnitt 76 Sonstige öffentliche Einrichtungen
Unterabschnitt 7630 Geflügelpark Möhra

	H a u s h a l t s s t e l l e	Haushalts- ansatz	Haushalts- ansatz	Ergebnis der Jahresrechnung	Bew. Stell	DK
Nr.	Bezeichnung	2026 EUR	2025 EUR	2024 EUR		
	<u>Einnahmen</u>					
1140	Mietnebenkosten / Betriebskosten	480	480	480,00	6513	
1505	Rückzahlungen/Gutschriften	0	0	383,60	6513	
	<u>Ausgaben</u>					
5410	Elektroenergie	220	220	227,50	6513	11
5430	Wasser	430	350	286,00	6513	11
67991	Innere Verrechnung Bauhof - GLM	100	250	0,00	6513	100
	Summe des Unterabschnitts: 7630					
	Einnahmen	480	480	863,60		
	Ausgaben	750	820	513,50		
	Überschuss / Zuschussbedarf (+/-)	-270	-340	350,10		

Verwaltungshaushalt

Einzelplan 7 Öffentliche Einrichtungen, Wirtschaftsförderung
Abschnitt 76 Sonstige öffentliche Einrichtungen
Unterabschnitt 7631 Multifunktionales Gebäude Hämbach

	Haushaltsstelle	Haushalts- ansatz	Haushalts- ansatz	Ergebnis der Jahresrechnung	Bew. Stell	DK
Nr.	Bezeichnung	2026 EUR	2025 EUR	2024 EUR		
	<u>Einnahmen</u>					
1100	Benutzungsgebühren	150	0	0,00	6530	
1505	Rückzahlungen/Gutschriften	0	0	174,87	6512	
	<u>Ausgaben</u>					
5000	Unterhaltung der Grundstücke und baulichen Anlagen	200	300	0,00	6512	9
5200	Geräte und Ausrüstungsgegenstände; laufende Unterhaltung, Ersatz, Anschaffung	2.000	100	0,00	6512	10
5410	Elektroenergie	500	250	699,08	6512	11
5420	Gas	2.000	1.200	3.156,79	6512	11
5430	Wasser	900	300	275,00	6512	11
5470	Reinigung, Desinfektion, Abfall u.ä.	1.000	250	0,00	6512	11
67991	Innere Verrechnung Bauhof - GLM	300	500	606,42	6512	100
	Summe des Unterabschnitts: 7631					
	Einnahmen	150	0	174,87		
	Ausgaben	6.900	2.900	4.737,29		
	Überschuss / Zuschussbedarf (+/-)	-6.750	-2.900	-4.562,42		

Verwaltungshaushalt

Einzelplan 7 Öffentliche Einrichtungen, Wirtschaftsförderung
Abschnitt 76 Sonstige öffentliche Einrichtungen
Unterabschnitt 7632 Multifunktionsgebäude Frauensee

	Haushaltsstelle	Haushalts- ansatz	Haushalts- ansatz	Ergebnis der Jahresrechnung	Bew. Stell	DK
Nr.	Bezeichnung	2026 EUR	2025 EUR	2024 EUR		
1100	<u>Einnahmen</u> Benutzungsgebühren	150	0	0,00	6530	
5200	<u>Ausgaben</u> Geräte und Ausrüstungsgegenstände; laufende Unterhaltung, Ersatz, Anschaffung	2.000	0	0,00	2010	
5410	Elektroenergie	800	0	0,00	6512	
5430	Wasser	400	0	0,00	6512	
5470	Reinigung, Desinfektion, Abfall u.ä.	500	0	0,00	6512	
67991	Innere Verrechnung Bauhof - GLM	300	0	0,00	6512	
	Summe des Unterabschnitts: 7632					
	Einnahmen	150	0	0,00		
	Ausgaben	4.000	0	0,00		
	Überschuss / Zuschussbedarf (+/-)	-3.850	0	0,00		

Verwaltungshaushalt						
Einzelplan 7 Öffentliche Einrichtungen, Wirtschaftsförderung Abschnitt 76 Sonstige öffentliche Einrichtungen Unterabschnitt 7690 Bushaltestellen / Buswartehäuschen						
	Haushaltsstelle	Haushalts- ansatz	Haushalts- ansatz	Ergebnis der Jahresrechnung	Bew. Stell	DK
Nr.	Bezeichnung	2026 EUR	2025 EUR	2024 EUR		
	<u>Ausgaben</u>					
5000	Wartung und Reparatur der Buswartehäuschen	2.500	2.500	381,02	6030	
6799	Innere Verrechnung Leistungen Bauhof	5.000	5.000	3.808,21	6030	100
	Summe des Unterabschnitts: 7690					
	Einnahmen	0	0	0,00		
	Ausgaben	7.500	7.500	4.189,23		
	Überschuss / Zuschussbedarf (+/-)	-7.500	-7.500	-4.189,23		
	Summe des Abschnitts: 76					
	Einnahmen	33.222	35.400	43.305,48		
	Ausgaben	214.075	219.450	172.256,26		
	Überschuss / Zuschussbedarf (+/-)	-180.853	-184.050	-128.950,78		

Seite 131

Verwaltungshaushalt

Einzelplan 7 Öffentliche Einrichtungen, Wirtschaftsförderung
Abschnitt 77 Hilfsbetriebe der Verwaltung
Unterabschnitt 7710 Bauhof

	H a u s h a l t s s t e l l e	Haushalts- ansatz	Haushalts- ansatz	Ergebnis der Jahresrechnung	Bew. Stell	DK
Nr.	Bezeichnung	2026 EUR	2025 EUR	2024 EUR		
	Summe des Abschnitts: 77					
	Einnahmen	1.974.232	2.045.792	2.469.528,30		
	Ausgaben	3.171.390	3.116.640	2.872.236,24		
	Überschuss / Zuschussbedarf (+/-)	-1.197.158	-1.070.848	-402.707,94		

Verwaltungshaushalt						
Einzelplan	7	Öffentliche Einrichtungen, Wirtschaftsförderung				
Abschnitt	79	Fremdenverkehr, sonstige Förderungen von Wirtschaft und Verkehr				
Unterabschnitt	7900	Fremdenverkehr				
	Haushaltsstelle	Haushalts- ansatz	Haushalts- ansatz	Ergebnis der Jahresrechnung	Bew. Stell	DK
Nr.	Bezeichnung	2026 EUR	2025 EUR	2024 EUR		
	<u>Einnahmen</u>					
1300	Verkauf von touristischem Informationsmaterial	0	0	4,00	0720	
1302	Mieteinnahmen für Werbeflächen	1.450	1.450	1.404,23	0720	
1505	Rückzahlungen/Gutschriften	500	500	601,84	0720	
	<u>Ausgaben</u>					
4140	Entgelt Beschäftigte	143.000	132.050	121.743,60	1020	1
4160	Entgelt Beschäftigte (geringfügig)	0	0	0,00	1020	1
4340	Beiträge zu Versorgungskassen Beschäftigte	5.300	5.054	4.624,64	1020	1
4440	SV Beschäftigte	30.000	28.275	25.145,40	1020	1
4480	SV Beschäftigte (geringfügig)	0	0	0,00	1020	1
5000	Unterhaltung der Grundstücke und baulichen Anlagen	2.000	2.000	122,06	0720	
5300	Mietausgaben für Werbeflächen	1.450	1.450	1.404,23	0720	
5410	Elektroenergie E-Bike-Ladestationen / Info-Stelen	1.500	1.500	1.011,50	0720	
6210	Touristische Veranstaltungen	2.000	1.500	554,54	0720	
6510	Stadtpläne, Wanderkarten u.a. Druckschriften	6.000	6.000	5.227,94	0720	96
6520	Fernmeldegebühren offenes W-LAN	4.000	4.000	3.593,89	0720	
6530	Prospekte, Werbeinserate, Werbematerial und sonstige Geschäftsausgaben	8.000	8.000	7.989,31	0720	96
6550	Touristische Konzepte und Projektentwicklung	2.000	0	0,00	0720	
6552	Erstzertifizierung von Ferienhäusern, Ferienwohnungen und Fremdenzimmern	1.000	1.000	180,00	0720	
6610	Mitgliedsbeiträge Vereine und Verbände <i>Werratal Touristik e.V.</i> <i>Regionalforum Thüringer Rhön</i>	11.300	11.300	17.546,12	0720	
6611	Mitgliedsbeitrag Heilbäderverband	21.550	21.550	21.514,30	0720	
6750	Zahlung lt. Geschäftsführungsvertrag an KTU kAöR für Touristinfo	180.220	180.220	180.213,60	0720	
6799	Innere Verrechnung Leistungen Bauhof	5.000	5.000	3.441,39	0720	100
7150	Zuschuss an KTU kAöR für Betreuung Sole-Reisemobilhafen	14.280	14.280	14.280,00	0720	
	Summe des Unterabschnitts: 7900					
	Einnahmen	1.950	1.950	2.010,07		
	Ausgaben	438.600	423.179	408.592,52		
	Überschuss / Zuschussbedarf (+/-)	-436.650	-421.229	-406.582,45		

Verwaltungshaushalt						
Einzelplan 7 Öffentliche Einrichtungen, Wirtschaftsförderung						
Abschnitt 79 Fremdenverkehr, sonstige Förderungen von Wirtschaft und Verkehr						
Unterabschnitt 7910 Wirtschafts- und Gewerbeförderung						
	Haushaltsstelle	Haushalts- ansatz	Haushalts- ansatz	Ergebnis der Jahresrechnung	Bew. Stell	DK
Nr.	Bezeichnung	2026 EUR	2025 EUR	2024 EUR		
	<u>Ausgaben</u>					
4140	Entgelt Beschäftigte	185.500	177.880	165.974,37	1020	1
4340	Beiträge zu Versorgungskassen Beschäftigte	6.900	6.580	6.370,40	1020	1
4440	SV Beschäftigte	39.900	38.970	33.401,24	1020	1
6532	Werbung von Gewerbeansiedlung	0	450	228,96	0710	96
	Summe des Unterabschnitts: 7910 Einnahmen	0	0	0,00		
	Ausgaben	232.300	223.880	205.974,97		
	Überschuss / Zuschussbedarf (+/-)	-232.300	-223.880	-205.974,97		
	Summe des Abschnitts: 79 Einnahmen	1.950	1.950	2.010,07		
	Ausgaben	670.900	647.059	614.567,49		
	Überschuss / Zuschussbedarf (+/-)	-668.950	-645.109	-612.557,42		
	Summe des Einzelplans: 7 Einnahmen	2.576.588	2.883.489	3.207.238,15		
	Ausgaben	4.907.307	4.860.976	4.437.884,73		
	Überschuss / Zuschussbedarf (+/-)	-2.330.719	-1.977.487	-1.230.646,58		

Verwaltungshaushalt

Einzelplan 8 Wirtschaftliche Unternehmen, Allgemeines Grund- und Sondervermögen
Abschnitt 81 Versorgungsunternehmen
Unterabschnitt 8100 Elektrizitätsversorgung

	H a u s h a l t s s t e l l e	Haushalts- ansatz	Haushalts- ansatz	Ergebnis der Jahresrechnung	Bew. Stell	DK
Nr.	Bezeichnung	2026 EUR	2025 EUR	2024 EUR		
	<u>Einnahmen</u>					
1505	Kommunalrabatt	2.800	6.860	6.061,73	6510	
2101	Gewinnausschüttung (Strom)	20.000	20.000	20.753,62	2010	
2200	Konzessionsabgabe (Strom)	450.000	496.200	445.662,39	2010	
	Summe des Unterabschnitts: 8100					
	Einnahmen	472.800	523.060	472.477,74		
	Ausgaben	0	0	0,00		
	Überschuss / Zuschussbedarf (+/-)	472.800	523.060	472.477,74		

Verwaltungshaushalt

Einzelplan 8 Wirtschaftliche Unternehmen, Allgemeines Grund- und Sondervermögen
Abschnitt 81 Versorgungsunternehmen
Unterabschnitt 8101 Photovoltaikanlage

	Haushaltsstelle	Haushalts- ansatz	Haushalts- ansatz	Ergebnis der Jahresrechnung	Bew. Stell	DK
Nr.	Bezeichnung	2026 EUR	2025 EUR	2024 EUR		
	<u>Einnahmen</u>					
1300	Einspeisevergütung von WerraEnergie (Photovoltaikanlage Kita)	3.200	3.000	3.064,84	6511	
	<u>Ausgaben</u>					
5000	Unterhaltung der Photovoltaikanlage	500	8.100	20,00	6511	9
6410	Umsatzsteuer für PV-Anlage Bauhofdepot	0	0	0,00	2010	
	Summe des Unterabschnitts: 8101					
	Einnahmen	3.200	3.000	3.064,84		
	Ausgaben	500	8.100	20,00		
	Überschuss / Zuschussbedarf (+/-)	2.700	-5.100	3.044,84		

Verwaltungshaushalt

Einzelplan 8 Wirtschaftliche Unternehmen, Allgemeines Grund- und Sondervermögen
Abschnitt 81 Versorgungsunternehmen
Unterabschnitt 8130 Gasversorgung

	Haushaltsstelle	Haushalts- ansatz	Haushalts- ansatz	Ergebnis der Jahresrechnung	Bew. Stell	DK
Nr.	Bezeichnung	2026 EUR	2025 EUR	2024 EUR		
	<u>Einnahmen</u>					
1505	Kommunalrabatt	1.300	1.120	1.345,43	6510	
2100	Gewinnausschüttung (Gas)	250.000	294.700	254.170,62	2010	
2200	Konzessionsabgabe (Gas)	30.000	30.500	23.785,52	2010	
	Summe des Unterabschnitts: 8130	281.300	326.320	279.301,57		
	Einnahmen					
	Ausgaben	0	0	0,00		
	Überschuss / Zuschussbedarf (+/-)	281.300	326.320	279.301,57		
	Summe des Abschnitts: 81	757.300	852.380	754.844,15		
	Einnahmen					
	Ausgaben	500	8.100	20,00		
	Überschuss / Zuschussbedarf (+/-)	756.800	844.280	754.824,15		

Verwaltungshaushalt						
Einzelplan 8 Wirtschaftliche Unternehmen, Allgemeines Grund- und Sondervermögen Abschnitt 85 Land- und forstwirtschaftliche Unternehmen Unterabschnitt 8550 Stadtwald						
	Haushaltsstelle	Haushalts- ansatz	Haushalts- ansatz	Ergebnis der Jahresrechnung	Bew. Stell	DK
Nr.	Bezeichnung	2026 EUR	2025 EUR	2024 EUR		
	<u>Einnahmen</u>					
1330	Verkaufserlöse Nutzholz	235.000	209.000	234.775,86	6520	80
1430	Pachten / Jagdpachten	12.500	11.040	12.469,34	3210	
1590	Umsatzsteuererstattung (Vorsteuern) vom FA für Wald	960	10.290	2.481,78	6520	
1670	Erstattungen von privaten Unternehmen	0	0	0,00	3230	
1780	Einkommensverlustprämie/Zuweisung für Aufforstung	0	0	10,40	6520	
	<u>Ausgaben</u>					
5100	Bewirtschaftung / Pflege Kommunalwald	100.000	100.000	86.731,23	6520	80
5110	Verkehrssicherungspflicht / Baumfällarbeiten	30.000	15.000	33.193,86	6520	
5300	Jagdpacht Tiefenort an Freistaat Thüringen	1.100	1.110	0,00	3210	
6410	Umsatzsteuer an FA für Wald	960	6.700	6.088,27	6520	
6760	Beförsterungsvertrag	27.500	24.050	25.288,00	6520	
67991	Innere Verrechnung Leistungen Bauhof - GLM	1.500	1.500	1.553,33	6520	100
	Summe des Unterabschnitts: 8550					
	Einnahmen	248.460	230.330	249.737,38		
	Ausgaben	161.060	148.360	152.854,69		
	Überschuss / Zuschussbedarf (+/-)	87.400	81.970	96.882,69		
	Summe des Abschnitts: 85					
	Einnahmen	248.460	230.330	249.737,38		
	Ausgaben	161.060	148.360	152.854,69		
	Überschuss / Zuschussbedarf (+/-)	87.400	81.970	96.882,69		

Verwaltungshaushalt

Einzelplan 8 Wirtschaftliche Unternehmen, Allgemeines Grund- und Sondervermögen
Abschnitt 88 Allgemeines Grundvermögen
Unterabschnitt 8800 Allgemeines Grundvermögen

	H a u s h a l t s s t e l l e	Haushalts- ansatz	Haushalts- ansatz	Ergebnis der Jahresrechnung	Bew. Stell	DK
Nr.	Bezeichnung	2026 EUR	2025 EUR	2024 EUR		
	<u>Ausgaben</u>					
5000	Unterhaltung der Grundstücke und baulichen Anlagen	10.000	2.500	1.724,60	6510	9
5410	Elektroenergie	1.800	2.360	1.519,00	6510	11
5430	Wasser	650	5.500	894,20	6510	11
5440	Fernwärme	2.500	2.800	6.728,48	6510	11
67991	Innere Verrechnung Leistungen Bauhof - GLM	2.000	2.000	0,00	6510	100
	Summe des Unterabschnitts: 8800 Einnahmen	0	0	0,00		
	Ausgaben	16.950	15.160	10.866,28		
	Überschuss / Zuschussbedarf (+/-)	-16.950	-15.160	-10.866,28		

Verwaltungshaushalt

Einzelplan 8 Wirtschaftliche Unternehmen, Allgemeines Grund- und Sondervermögen
Abschnitt 88 Allgemeines Grundvermögen
Unterabschnitt 8801 Wohnungsverwaltung

	Haushaltsstelle	Haushalts- ansatz	Haushalts- ansatz	Ergebnis der Jahresrechnung	Bew. Stell	DK
Nr.	Bezeichnung	2026 EUR	2025 EUR	2024 EUR		
	<u>Einnahmen</u>					
1140	Mietnebenkosten / Betriebskosten	18.820	1.200	-1.050,00	6512	
1400	Mieten und Pachten	65.900	8.000	7.201,02	6512	
1505	Rückzahlungen/Gutschriften	0	0	355,53	6512	
	<u>Ausgaben</u>					
5000	Unterhaltung der Grundstücke und baulichen Anlagen	50.300	7.000	6.124,36	6512	9
5400	Bewirtschaftungskosten	56.450	8.000	8.720,21	6512	11
6750	Verwaltung durch GEWOG	5.545	767	766,80	6512	9
6780	Rückzahlung Betriebskosten	400	0	0,00	6513	
67991	Innere Verrechnung Bauhof - GLM	2.500	0	0,00	6513	100
	Summe des Unterabschnitts: 8801					
	Einnahmen	84.720	9.200	6.506,55		
	Ausgaben	115.195	15.767	15.611,37		
	Überschuss / Zuschussbedarf (+/-)	-30.475	-6.567	-9.104,82		

Verwaltungshaushalt

Einzelplan 8 Wirtschaftliche Unternehmen, Allgemeines Grund- und Sondervermögen
Abschnitt 88 Allgemeines Grundvermögen
Unterabschnitt 8802 Hilfe für Erdfall

	H a u s h a l t s s t e l l e	Haushalts- ansatz	Haushalts- ansatz	Ergebnis der Jahresrechnung	Bew. Stell	DK
Nr.	Bezeichnung	2026 EUR	2025 EUR	2024 EUR		
5000	<u>Ausgaben</u> Wartung Erdfallpegel Tiefenort	4.500	4.500	2.213,40	3210	9
	Summe des Unterabschnitts: 8802 Einnahmen	0	0	0,00		
	Ausgaben	4.500	4.500	2.213,40		
	Überschuss / Zuschussbedarf (+/-)	-4.500	-4.500	-2.213,40		

Verwaltungshaushalt

Einzelplan 8 Wirtschaftliche Unternehmen, Allgemeines Grund- und Sondervermögen
Abschnitt 88 Allgemeines Grundvermögen
Unterabschnitt 8803 Wohnungsverwaltung Frauensee

	H a u s h a l t s s t e l l e	Haushalts- ansatz	Haushalts- ansatz	Ergebnis der Jahresrechnung	Bew. Stell	DK
Nr.	Bezeichnung	2026 EUR	2025 EUR	2024 EUR		
	<u>Einnahmen</u>					
1140	Mietnebenkosten / Betriebskosten	0	1.300	420,00	6512	
1400	Mieten und Pachten	0	5.650	5.233,20	6512	
	<u>Ausgaben</u>					
5000	Unterhaltung der Grundstücke und baulichen Anlagen	0	8.000	2.612,52	6512	9
5400	Bewirtschaftungskosten	0	1.500	3.997,40	6512	11
6750	Verwaltung durch GEWOG	0	1.022	1.022,40	6512	9
	Summe des Unterabschnitts: 8803					
	Einnahmen	0	6.950	5.653,20		
	Ausgaben	0	10.522	7.632,32		
	Überschuss / Zuschussbedarf (+/-)	0	-3.572	-1.979,12		

Verwaltungshaushalt

Einzelplan 8 Wirtschaftliche Unternehmen, Allgemeines Grund- und Sondervermögen
Abschnitt 88 Allgemeines Grundvermögen
Unterabschnitt 8804 Wohn- und Geschäftsgebäude Ettenhausen

	H a u s h a l t s s t e l l e	Haushalts- ansatz	Haushalts- ansatz	Ergebnis der Jahresrechnung	Bew. Stell	DK
Nr.	Bezeichnung	2026 EUR	2025 EUR	2024 EUR		
	<u>Einnahmen</u>					
1140	Mietnebenkosten / Betriebskosten	0	4.000	13.060,08	6512	
1400	Mieten und Pachten	0	7.300	17.098,02	6512	
	<u>Ausgaben</u>					
5000	Unterhaltung der Grundstücke und baulichen Anlagen	0	3.000	0,00	6512	
5400	Bewirtschaftungskosten	0	1.500	14.067,59	6512	11
6750	Verwaltung durch GEWOG	0	255	255,60	6512	9
	Summe des Unterabschnitts: 8804					
	Einnahmen	0	11.300	30.158,10		
	Ausgaben	0	4.755	14.323,19		
	Überschuss / Zuschussbedarf (+/-)	0	6.545	15.834,91		

Verwaltungshaushalt

Einzelplan 8 Wirtschaftliche Unternehmen, Allgemeines Grund- und Sondervermögen

Abschnitt 88 Allgemeines Grundvermögen

Unterabschnitt 8805 Wohn- und Geschäftsgebäude Moorgrund

	Haushaltsstelle	Haushalts- ansatz	Haushalts- ansatz	Ergebnis der Jahresrechnung	Bew. Stell	DK
Nr.	Bezeichnung	2026 EUR	2025 EUR	2024 EUR		
	<u>Einnahmen</u>					
1140	Mietnebenkosten / Betriebskosten	0	8.100	6.120,00	6513	
1400	Mieten und Pachten	0	34.000	36.447,22	6513	
1505	Rückzahlungen/Gutschriften	0	0	627,68	6513	
	<u>Ausgaben</u>					
5000	Unterhaltung der Grundstücke und baulichen Anlagen	0	15.000	27.365,96	6513	9
5400	Bewirtschaftungskosten	0	22.000	13.086,83	6513	11
5410	Elektroenergie	0	1.300	1.396,13	6513	11
5420	Gas	0	4.400	3.500,00	6513	11
5430	Wasser	0	350	342,43	6513	11
5470	Reinigung, Desinfektion, Abfall u.ä.	0	3.000	1.550,09	6513	11
6750	Verwaltung durch GEWOG	0	3.500	1.789,20	6513	9
6780	Rückzahlung Betriebskosten	0	400	0,00	6513	
67991	Innere Verrechnung Bauhof - GLM	0	2.500	4.686,30	6513	100
	Summe des Unterabschnitts: 8805					
	Einnahmen	0	42.100	43.194,90		
	Ausgaben	0	52.450	53.716,94		
	Überschuss / Zuschussbedarf (+/-)	0	-10.350	-10.522,04		

Verwaltungshaushalt						
Einzelplan 8 Wirtschaftliche Unternehmen, Allgemeines Grund- und Sondervermögen Abschnitt 88 Allgemeines Grundvermögen Unterabschnitt 8806 Wohnblock Dr.-Salvador-Allende-Straße 26-36						
	Haushaltsstelle	Haushalts- ansatz	Haushalts- ansatz	Ergebnis der Jahresrechnung	Bew. Stell	DK
Nr.	Bezeichnung	2026 EUR	2025 EUR	2024 EUR		
	<u>Einnahmen</u>					
1140	Mietnebenkosten / Betriebskosten	65.000	80.300	125.469,52	6511	
1400	Mieten und Pachten	83.000	106.700	100.497,27	6511	
1505	Rückzahlungen/Gutschriften	0	0	130,90	6511	
	<u>Ausgaben</u>					
5000	Unterhaltung der Grundstücke und baulichen Anlagen	10.000	10.500	26.406,83	6511	9
5400	Bewirtschaftung der Grundstücke und baulichen Anlagen	195.000	179.000	137.747,60	6511	11
6550	Gerichts- und Vollsteckungskosten	500	0	0,00	6511	
6750	Verwaltung durch GEWOG	8.900	11.000	13.020,81	6511	9
	Summe des Unterabschnitts: 8806					
	Einnahmen	148.000	187.000	226.097,69		
	Ausgaben	214.400	200.500	177.175,24		
	Überschuss / Zuschussbedarf (+/-)	-66.400	-13.500	48.922,45		
	Summe des Abschnitts: 88					
	Einnahmen	232.720	256.550	311.610,44		
	Ausgaben	351.045	303.654	281.538,74		
	Überschuss / Zuschussbedarf (+/-)	-118.325	-47.104	30.071,70		
	Summe des Einzelplans: 8					
	Einnahmen	1.238.480	1.339.260	1.316.191,97		
	Ausgaben	512.605	460.114	434.413,43		
	Überschuss / Zuschussbedarf (+/-)	725.875	879.146	881.778,54		

Verwaltungshaushalt

Einzelplan 9 Allgemeine Finanzwirtschaft
Abschnitt 90 Steuern, allgemeine Zuweisungen und allgemeine Umlagen
Unterabschnitt 9000 Steuern, allgemeine Zuweisungen und allgemeine Umlagen

	Haushaltsstelle	Haushalts- ansatz	Haushalts- ansatz	Ergebnis der Jahresrechnung	Bew. Stell	DK
Nr.	Bezeichnung	2026 EUR	2025 EUR	2024 EUR		
	<u>Einnahmen</u>					
0000	Grundsteuer A	60.150	60.150	63.496,24	2020	
0010	Grundsteuer B	2.166.000	1.968.000	2.166.370,69	2020	
0030	Gewerbesteuer	7.000.000	8.000.000	6.218.220,04	2020	81
0100	Gemeindeanteil an der Einkommensteuer	8.950.900	8.620.600	8.096.735,49	2010	
0120	Gemeindeanteil an der Umsatzsteuer	1.745.100	1.706.500	1.646.597,55	2010	
0210	Spielapparatesteuer	48.700	48.240	46.880,00	2020	
0220	Hundesteuer	136.000	140.720	105.010,83	2020	
0410	Schlüsselzuweisungen vom Land	12.472.400	11.607.300	10.820.344,87	2010	
0610	Mehrbelastungsausgleich	1.225.800	1.209.700	1.213.411,68	2010	
0611	Ausschüttung aus Landesausgleichsstock nach §24 Abs.3 ThürFAG	0	153.800	0,00	2010	
0612	Sonderlastenausgleich Kurorte	940.000	977.700	968.208,08	2010	
0615	Zuweisung zur Stärkung kreisangehöriger Gemeinden	0	75.000	75.000,00	2010	
0720	Umlage der Gemeinde Leimbach	290.000	275.000	259.947,00	2010	
2650	Verzinsung von Steuernachforderungen (Festsetzungszinsen)	12.000	12.000	15.625,50	2020	101
	<u>Ausgaben</u>					
8100	Gewerbsteuerumlage (Hebesatz 35 v.H.)	620.300	708.900	601.371,68	2010	81
8320	Kreisumlage (Hebesatz 33,036 %)	9.837.550	10.096.600	9.479.295,00	2010	
8322	Schulumlage (Hebesatz 3,086 %)	919.000	1.087.600	739.386,00	2010	
8323	Straßenpersonennahverkehrsumlage (Hebesatz 2,5366 %)	755.400	0	0,00	2010	
8450	Verzinsung von Steuererstattungen (Festsetzungszinsen)	10.000	12.000	10.393,00	2020	101
	Summe des Unterabschnitts: 9000	35.047.050	34.854.710	31.695.847,97		
	Einnahmen	35.047.050	34.854.710	31.695.847,97		
	Ausgaben	12.142.250	11.905.100	10.830.445,68		
	Überschuss / Zuschussbedarf (+/-)	22.904.800	22.949.610	20.865.402,29		
	Summe des Abschnitts: 90	35.047.050	34.854.710	31.695.847,97		
	Einnahmen	35.047.050	34.854.710	31.695.847,97		
	Ausgaben	12.142.250	11.905.100	10.830.445,68		
	Überschuss / Zuschussbedarf (+/-)	22.904.800	22.949.610	20.865.402,29		

Verwaltungshaushalt

Einzelplan 9 Allgemeine Finanzwirtschaft
Abschnitt 91 Sonstige allgemeine Finanzwirtschaft
Unterabschnitt 9100 Sonstige allgemeine Finanzwirtschaft

	Haushaltsstelle	Haushalts- ansatz	Haushalts- ansatz	Ergebnis der Jahresrechnung	Bew. Stell	DK
Nr.	Bezeichnung	2026 EUR	2025 EUR	2024 EUR		
	<u>Einnahmen</u>					
2700	Kalkulatorische Abschreibungen	377.100	358.350	423.392,56	2010	88
2750	Kalkulatorische Verzinsung Anlagekapital	302.310	307.885	314.611,34	2010	89
	<u>Ausgaben</u>					
8600	Zuführung zum Vermögenshaushalt	2.252.784	3.717.763	2.357.940,51	2010	
	<i>715.600 € für ordentliche Tilgung</i>					
	Summe des Unterabschnitts: 9100					
	Einnahmen	679.410	666.235	738.003,90		
	Ausgaben	2.252.784	3.717.763	2.357.940,51		
	Überschuss / Zuschussbedarf (+/-)	-1.573.374	-3.051.528	-1.619.936,61		

Verwaltungshaushalt

Einzelplan 9 Allgemeine Finanzwirtschaft
Abschnitt 91 Sonstige allgemeine Finanzwirtschaft
Unterabschnitt 9110 Kredite / Schuldendienst

	Haushaltsstelle	Haushalts- ansatz	Haushalts- ansatz	Ergebnis der Jahresrechnung	Bew. Stell	DK
Nr.	Bezeichnung	2026 EUR	2025 EUR	2024 EUR		
2070	<u>Einnahmen</u> Zinsen aus Geldanlagen	40.000	50.000	319.832,73	2020	
8070	<u>Ausgaben</u> Zinsen an Kreditmarkt	67.100	64.600	52.534,47	2010	
	Summe des Unterabschnitts: 9110					
	Einnahmen	40.000	50.000	319.832,73		
	Ausgaben	67.100	64.600	52.534,47		
	Überschuss / Zuschussbedarf (+/-)	-27.100	-14.600	267.298,26		
	Summe des Abschnitts: 91					
	Einnahmen	719.410	716.235	1.057.836,63		
	Ausgaben	2.319.884	3.782.363	2.410.474,98		
	Überschuss / Zuschussbedarf (+/-)	-1.600.474	-3.066.128	-1.352.638,35		
	Summe des Einzelplans: 9					
	Einnahmen	35.766.460	35.570.945	32.753.684,60		
	Ausgaben	14.462.134	15.687.463	13.240.920,66		
	Überschuss / Zuschussbedarf (+/-)	21.304.326	19.883.482	19.512.763,94		

Deckungskreise

Liste der Deckungskreise

Deckungskreis 1 Personalausgaben

Nr.	Bezeichnung	Haushaltsansatz		Rechnungsergebnis
		2026 EUR	2025 EUR	2024 EUR
1	2	3	4	5
	<u>Ausgaben</u>			
0000.4000	Aufwendungen für ehrenamtl. Tätigkeit; Sitzungsgelder, Aufwandsentschädigungen	160.000	145.000	141.544,42
0000.4100	Dienstbezüge Beamte	251.200	243.207	231.317,44
0000.4140	Entgelt Beschäftigte	149.500	136.000	127.922,81
0000.4300	Beiträge zu Versorgungskassen Beamte	95.950	97.830	81.997,86
0000.4340	Beiträge zu Versorgungskassen Beschäftigte	5.530	5.040	4.873,31
0000.4440	SV Beschäftigte	32.100	29.800	26.288,54
0000.4500	Beihilfen, Unterstützungen und dgl.	36.490	31.527	30.608,28
0200.4100	Dienstbezüge Beamte	88.000	84.543	78.132,57
0200.4140	Entgelt Beschäftigte	908.000	859.500	842.667,65
0200.4160	Entgelt Beschäftigte (geringfügig)	7.330	6.500	10.604,95
0200.4300	Beiträge zu Versorgungskassen Beamte	38.380	32.610	29.352,94
0200.4340	Beiträge zu Versorgungskassen Beschäftigte	33.600	32.900	33.175,15
0200.4380	Beiträge zur Versorgungskasse (geringfügig Beschäftigte)	0	1.800	0,00
0200.4440	SV Beschäftigte	195.200	195.032	172.330,29
0200.4480	SV Beschäftigte (geringfügig)	2.200	2.000	1.551,42
0200.4500	Beihilfen, Unterstützungen und dgl.	10.660	13.270	12.878,76
0300.4140	Entgelt Beschäftigte	739.000	710.839	685.109,31
0300.4340	Beiträge zu Versorgungskassen Beschäftigte	27.340	28.000	26.741,37
0300.4440	SV Beschäftigte	158.800	165.062	139.123,72
0300.4500	Beihilfen, Unterstützungen und dgl.	5.570	5.180	5.029,56
0500.4140	Entgelt Beschäftigte	310.300	262.250	238.667,66
0500.4340	Beiträge zu Versorgungskassen Beschäftigte	11.500	9.700	9.711,19
0500.4440	SV Beschäftigte	66.700	57.500	48.491,53
0500.4500	Beihilfen, Unterstützungen und dgl.	3.135	2.780	2.697,48
0600.4100	Dienstbezüge Beamte	26.000	22.655	17.220,10
0600.4140	Entgelt Auszubildende	88.400	116.029	140.513,34
0600.4141	Entgelt GLM	603.300	528.650	479.036,92
0600.4300	Beiträge zu Versorgungskassen Beamte (Umlage KVT)	211.090	163.050	167.878,22
0600.4340	Beiträge Zusatzversorgungskasse Auszubildende	3.270	4.293	4.121,94
0600.4341	Beiträge zur Versorgungskasse GLM	22.300	19.500	19.790,72
0600.4440	SV Auszubildende	19.000	25.410	28.992,39
0600.4441	SV Beschäftigte GLM	129.700	115.800	101.479,73
0600.4501	Ärztliche Vorsorgeuntersuchungen und Gesundheitsvorsorge	10.000	5.000	4.523,09
0600.4600	Personalnebenausgaben	8.000	700	414,30
0605.4140	Entgelt Beschäftigte	84.500	80.578	121.625,00
0605.4340	Beiträge zu Versorgungskassen Beschäftigte	3.130	2.981	5.123,05
0605.4440	SV Beschäftigte	18.180	17.655	27.297,82
0800.4140	Entgelt Beschäftigte	53.370	13.700	50.759,50

Liste der Deckungskreise				
Deckungskreis 1 Personalausgaben				
Nr.	Bezeichnung	Haushaltsansatz		Rechnungsergebnis
		2026 EUR	2025 EUR	2024 EUR
1	2	3	4	5
	<u>Ausgaben</u>			
0800.4340	Beiträge zu Versorgungskassen Beschäftigte	1.935	470	2.177,84
0800.4440	SV Beschäftigte	11.250	2.770	10.417,57
1100.4100	Dienstbezüge Beamte	90.770	80.967	60.938,53
1100.4140	Entgelt Beschäftigte	360.500	260.969	315.244,84
1100.4300	Beiträge zu Versorgungskassen Beamte	38.380	32.610	27.515,08
1100.4340	Beiträge zu Versorgungskassen Beschäftigte	13.300	9.656	12.038,97
1100.4440	SV Beschäftigte	77.500	57.178	63.739,89
1100.4500	Beihilfen, Unterstützungen und dgl.	13.515	9.090	10.227,92
1110.4140	Entgelt Beschäftigte	352.400	330.000	329.217,22
1110.4340	Beiträge zu Versorgungskassen Beschäftigte	13.100	12.540	12.463,79
1110.4440	SV Beschäftigte	75.800	74.200	67.735,98
1140.4140	Entgelt Beschäftigte	109.000	82.600	71.718,50
1140.4340	Beiträge zu Versorgungskassen Beschäftigte	4.030	3.060	2.694,30
1140.4440	SV Beschäftigte	23.400	18.100	14.948,53
1180.4000	Aufwendungen für ehrenamtliche Tätigkeit	100	100	0,00
1300.4000	Aufwendungen für ehrenamtliche Tätigkeit	74.000	68.000	73.534,00
1300.4140	Entgelt Beschäftigte	126.400	120.775	88.465,07
1300.4340	Beiträge zu Versorgungskassen Beschäftigte	4.600	4.469	3.539,67
1300.4380	Beiträge zur Altersversorgung der Freiwilligen Feuerwehr	20.700	21.500	20.286,00
1300.4440	SV Beschäftigte	27.200	26.642	18.245,59
1300.4501	Ärztliche Vorsorgeuntersuchungen und dgl.	10.700	12.000	7.881,68
3000.4140	Entgelt Beschäftigte	195.800	267.150	203.086,42
3000.4340	Beiträge zu Versorgungskassen Beschäftigte	7.200	9.880	7.947,80
3000.4440	SV Beschäftigte	42.100	58.530	42.175,00
3210.4140	Entgelt Beschäftigte Museum	25.000	23.263	6.706,56
3210.4340	Beiträge zu Versorgungskassen Beschäftigte	920	861	269,21
3210.4440	SV Beschäftigte	5.370	5.097	1.351,65
3211.4140	Entgelt Beschäftigte Museum	25.000	23.263	49.142,21
3211.4340	Beiträge zu Versorgungskassen Beschäftigte	920	861	2.238,48
3211.4440	SV Beschäftigte	5.370	5.097	10.243,58
3400.4160	Entgelt Beschäftigte (geringfügig)	2.500	2.004	2.322,60
3400.4480	SV Beschäftigte (geringfügig)	750	601	691,65
3520.4140	Entgelt Beschäftigte	129.200	125.511	132.314,13
3520.4160	Entgelt Beschäftigte (geringfügig)	14.400	12.566	6.062,93
3520.4161	Entgelt Bundesfreiwilligendienst	4.200	4.200	3.950,00
3520.4340	Beiträge zu Versorgungskassen Beschäftigte	4.800	4.644	4.987,74
3520.4380	Beiträge zur Versorgungskasse (geringfügig Beschäftigte)	250	230	220,35
3520.4440	SV Beschäftigte	27.800	27.500	27.350,22
3520.4480	SV Beschäftigte (geringfügig)	4.300	3.770	1.756,84
3520.4481	SV Bundesfreiwilligendienst	1.680	1.680	1.635,58

Liste der Deckungskreise				
Deckungskreis 1 Personalausgaben				
Nr.	Bezeichnung	Haushaltsansatz		Rechnungsergebnis
		2026 EUR	2025 EUR	2024 EUR
1	2	3	4	5
	<u>Ausgaben</u>			
4000.4140	Entgelt Beschäftigte Soziales	167.300	183.655	163.210,96
4000.4340	Beiträge zu Versorgungskassen Beschäftigte	6.200	6.795	6.276,27
4000.4440	SV Beschäftigte	36.000	40.239	32.885,82
4350.4160	Entgelt Beschäftigte (geringfügig)	0	2.000	1.271,38
4350.4480	SV Beschäftigte (geringfügig)	0	544	350,64
4600.4140	Entgelt Beschäftigte	284.160	282.265	187.666,47
4600.4160	Entgelt Beschäftigte (geringfügig)	22.200	0	0,00
4600.4340	Beiträge zu Versorgungskassen Beschäftigte	10.500	10.444	7.044,23
4600.4380	Beiträge zur Versorgungskasse (geringfügig Beschäftigte)	820	0	0,00
4600.4440	SV Beschäftigte	61.100	61.844	38.835,90
4600.4480	SV Beschäftigte (geringfügig)	6.650	0	0,00
4641.4140	Entgelt Beschäftigte	938.730	875.850	868.154,75
4641.4144	Praktikantenvergütung	0	10.472	0,00
4641.4160	Entgelt Beschäftigte (geringfügig)	7.070	5.750	6.348,58
4641.4161	Entgelt Bundesfreiwilligendienst	4.200	4.200	0,00
4641.4340	Beiträge zu Versorgungskassen Beschäftigte	34.320	35.190	33.911,26
4641.4440	SV Beschäftigte	202.680	208.340	177.274,61
4641.4444	SV Praktikantenvergütung	0	3.047	0,00
4641.4480	SV Beschäftigte (geringfügig)	2.130	1.730	1.890,86
4641.4481	SV Bundesfreiwilligendienst	1.680	1.680	0,00
4643.4140	Entgelt Beschäftigte	301.900	262.700	167.000,13
4643.4143	Entgelt Beschäftigte (technisches Personal)	26.400	26.270	24.773,69
4643.4160	Entgelt Beschäftigte (geringfügig)	5.300	3.500	3.055,82
4643.4161	Entgelt Bundesfreiwilligendienst	0	4.200	0,00
4643.4340	Beiträge zu Versorgungskassen Beschäftigte	11.200	9.890	7.268,16
4643.4343	Beiträge zu Versorgungskassen Beschäftigte (technisches Personal)	980	980	916,64
4643.4440	SV Beschäftigte	64.900	58.570	34.166,44
4643.4443	SV Beschäftigte (technisches Personal)	5.680	5.760	5.130,61
4643.4480	SV Beschäftigte (geringfügig)	1.580	980	924,11
4643.4481	SV Bundesfreiwilligendienst	0	1.680	0,00
4644.4140	Entgelt Beschäftigte (pädagogisches Personal)	647.160	682.100	695.909,09
4644.4143	Entgelt Beschäftigte (technisches Personal)	53.100	67.120	45.591,87
4644.4144	Praktikantenvergütung	0	10.472	0,00
4644.4160	Entgelt Beschäftigte (geringfügig)	6.770	4.683	2.738,75
4644.4340	Beiträge zu Versorgungskassen Beschäftigte (pädagogisches Personal)	23.600	27.000	26.593,58
4644.4343	Beiträge zu Versorgungskassen Beschäftigte (technisches Personal)	1.970	2.300	1.699,74
4644.4440	SV Beschäftigte (pädagogisches Personal)	140.070	159.860	142.113,22
4644.4443	SV Beschäftigte (technisches Personal)	11.400	13.700	9.659,69

Liste der Deckungskreise				
Deckungskreis 1 Personalausgaben				
Nr.	Bezeichnung	Haushaltsansatz		Rechnungsergebnis
		2026 EUR	2025 EUR	2024 EUR
1	2	3	4	5
	<u>Ausgaben</u>			
4644.4444	SV Praktikantenvergütung	0	3.047	0,00
4644.4480	SV Beschäftigte (geringfügig)	2.000	1.400	828,26
4645.4140	Entgelt Beschäftigte (Personal im Regelbereich)	833.460	1.113.410	1.028.742,01
4645.4142	Entgelt Beschäftigte (Personal im integrativen Bereich)	578.140	491.160	442.528,37
4645.4143	Entgelt Beschäftigte (technisches Personal)	48.500	45.210	42.952,53
4645.4144	Praktikantenvergütung	0	0	0,00
4645.4160	Entgelt Beschäftigte (geringfügig)	7.145	6.640	6.193,72
4645.4161	Entgelt Bundesfreiwilligendienst	4.200	0	0,00
4645.4340	Beiträge zu Versorgungskassen Beschäftigte (Personal im Regelbereich)	30.430	41.200	40.570,44
4645.4342	Beiträge zur Versorgungskasse Beschäftigte (Personal im integrativen Bereich)	21.400	18.180	17.900,68
4645.4343	Beiträge zur Versorgungskasse Beschäftigte (technisches Personal)	1.800	1.680	1.564,44
4645.4440	SV Beschäftigte (Personal im Regelbereich)	180.070	243.950	211.279,78
4645.4442	SV Beschäftigte (Personal im integrativen Bereich)	124.300	107.620	89.849,06
4645.4443	SV Beschäftigte (technisches Personal)	10.400	9.910	9.018,50
4645.4444	SV Praktikantenvergütung	0	0	0,00
4645.4480	SV Beschäftigte (geringfügig)	2.140	1.992	1.844,68
4645.4481	SV Bundesfreiwilligendienst	1.680	0	0,00
4646.4140	Entgelt Beschäftigte	222.000	240.190	265.320,04
4646.4340	Beiträge zu Versorgungskassen Beschäftigte	8.220	8.890	10.838,22
4646.4440	SV Beschäftigte	47.700	52.630	57.652,96
4647.4140	Entgelt pädagogisches Personal	539.700	432.040	381.218,79
4647.4340	Beiträge zur Versorgungskasse pädagogisches Personal	20.000	15.990	14.857,68
4647.4440	SV pädagogisches Personal	116.050	94.660	79.033,66
4648.4140	Entgelt Beschäftigte (pädagogisches Personal)	702.400	705.170	688.077,09
4648.4144	Praktikantenvergütung	0	10.472	11.221,97
4648.4160	Entgelt Beschäftigte (geringfügig)	0	0	783,65
4648.4161	Entgelt Bundesfreiwilligendienst	8.400	4.200	0,00
4648.4340	Beiträge zu Versorgungskassen Beschäftigte (pädagogisches Personal)	25.600	26.100	25.797,55
4648.4440	SV Beschäftigte (pädagogisches Personal)	151.870	154.500	141.470,73
4648.4444	SV Praktikantenvergütung	0	3.047	2.203,38
4648.4480	SV Beschäftigte (geringfügig)	0	0	225,05
4648.4481	SV Bundesfreiwilligendienst	3.360	1.680	0,00
5630.4140	Entgelt Beschäftigte	52.630	58.713	48.877,29
5630.4160	Entgelt Beschäftigte (geringfügig)	2.880	2.511	3.896,31
5630.4340	Beiträge zu Versorgungskassen Beschäftigte	1.900	2.132	1.834,54
5630.4440	SV Beschäftigte	11.300	12.864	10.085,11

Liste der Deckungskreise

Deckungskreis 1 Personalausgaben

Nr.	Bezeichnung	Haushaltsansatz		Rechnungsergebnis
		2026 EUR	2025 EUR	2024 EUR
1	2	3	4	5
	<u>Ausgaben</u>			
5630.4480	SV Beschäftigte (geringfügig)	860	753	1.160,55
5700.4140	Entgelt Beschäftigte	68.000	58.509	116.524,20
5700.4160	Entgelt Beschäftigte (geringfügig)	14.460	13.520	22.640,48
5700.4340	Beiträge zu Versorgungskassen Beschäftigte	2.400	2.120	3.944,65
5700.4380	Beiträge zur Versorgungskasse (geringfügig Beschäftigte)	300	300	0,00
5700.4440	SV Beschäftigte	14.300	12.552	24.082,30
5700.4480	SV Beschäftigte (geringfügig)	4.250	4.056	1.810,86
5710.4140	Entgelt Beschäftigte	55.440	53.226	0,00
5710.4160	Entgelt Beschäftigte (geringfügig)	11.450	8.840	1.474,73
5710.4340	Beiträge zu Versorgungskassen Beschäftigte	2.000	1.931	0,00
5710.4380	Beiträge zur Versorgungskasse (geringfügig Beschäftigte)	100	100	0,00
5710.4440	SV Beschäftigte	11.700	11.436	0,00
5710.4480	SV Beschäftigte (geringfügig)	3.400	2.650	2,77
5730.4140	Entgelt Beschäftigte	16.050	15.586	0,00
5730.4160	Entgelt Beschäftigte (geringfügig)	1.500	1.560	0,00
5730.4340	Beiträge zu Versorgungskassen Beschäftigte	600	564	0,00
5730.4440	SV Beschäftigte	3.400	3.337	0,00
5730.4480	SV Beschäftigte (geringfügig)	450	468	0,00
6000.4140	Entgelt Beschäftigte	675.300	793.602	763.198,66
6000.4340	Beiträge zu Versorgungskassen Beschäftigte	24.400	28.756	29.098,56
6000.4440	SV Beschäftigte	141.800	170.285	154.491,58
6000.4500	Beihilfen, Unterstützungen und dgl.	23.568	21.925	21.281,76
6100.4140	Entgelt Beschäftigte	306.700	357.000	288.222,67
6100.4160	Entgelt Beschäftigte (geringfügig)	7.000	6.806	0,00
6100.4340	Beiträge zu Versorgungskassen Beschäftigte	11.100	12.930	11.838,84
6100.4440	SV Beschäftigte	66.400	78.600	62.403,91
6100.4480	SV Beschäftigte (geringfügig)	2.100	2.040	0,00
7500.4140	Entgelt Beschäftigte	255.500	247.070	219.590,06
7500.4160	Entgelt Beschäftigte (geringfügig)	9.960	9.580	9.247,70
7500.4340	Beiträge zu Versorgungskassen Beschäftigte	9.500	9.142	8.066,99
7500.4380	Beiträge zur Versorgungskasse (geringfügig Beschäftigte)	250	218	231,52
7500.4440	SV Beschäftigte	55.000	54.133	45.061,27
7500.4480	SV Beschäftigte (geringfügig)	3.000	2.874	2.600,23
7500.4500	Beihilfen, Unterstützungen und dgl.	6.752	6.630	6.434,52
7710.4140	Entgelt Beschäftigte	2.080.000	2.018.700	1.841.139,83
7710.4160	Entgelt Beschäftigte (geringfügig)	36.370	35.900	37.576,93
7710.4161	Entgelt Bundesfreiwilligendienst	4.200	0	0,00
7710.4340	Beiträge zu Versorgungskassen Beschäftigte	77.000	73.600	71.435,05

Liste der Deckungskreise				
Deckungskreis 1 Personalausgaben				
Nr.	Bezeichnung	Haushaltsansatz		Rechnungsergebnis
		2026 EUR	2025 EUR	2024 EUR
1	2	3	4	5
	<u>Ausgaben</u>			
7710.4380	Beiträge zur Versorgungskasse (geringfügig Beschäftigte)	260	260	473,71
7710.4440	SV Beschäftigte	438.000	433.000	382.079,87
7710.4480	SV Beschäftigte (geringfügig)	8.300	7.840	9.023,70
7710.4481	SV Bundesfreiwilligendienst	1.160	5.040	0,00
7900.4140	Entgelt Beschäftigte	143.000	132.050	121.743,60
7900.4160	Entgelt Beschäftigte (geringfügig)	0	0	0,00
7900.4340	Beiträge zu Versorgungskassen Beschäftigte	5.300	5.054	4.624,64
7900.4440	SV Beschäftigte	30.000	28.275	25.145,40
7900.4480	SV Beschäftigte (geringfügig)	0	0	0,00
7910.4140	Entgelt Beschäftigte	185.500	177.880	165.974,37
7910.4340	Beiträge zu Versorgungskassen Beschäftigte	6.900	6.580	6.370,40
7910.4440	SV Beschäftigte	39.900	38.970	33.401,24
	Summe des Deckungskreises: 1			
	Einnahmen	0	0	0,00
	Ausgaben	18.275.170	18.021.521	16.688.805,56
	Überschuss / Zuschussbedarf (+/-)	-18.275.170	-18.021.521	-16.688.805,56

Liste der Deckungskreise				
Deckungskreis 2 Geschäftsausgaben Rathaus				
Nr.	Bezeichnung	Haushaltsansatz		Rechnungsergebnis
		2026 EUR	2025 EUR	2024 EUR
1	2	3	4	5
	<u>Ausgaben</u>			
0200.6530	Öffentliche Bekanntmachungen	1.000	2.000	0,00
0200.6550	Sachverständigen-, Gerichts- und ähnliche Kosten	20.000	30.000	2.653,15
0200.6551	Umsetzung Hinweisgeberschutzgesetz	4.000	4.000	0,00
0200.6552	Kosten Kommunalberatung	0	0	7.068,60
	Gemeindeneugliederung			
0600.6500	Bürobedarf	13.000	20.000	24.607,38
0600.6510	Fachliteratur, Zeitschriften, Gesetzessammlungen u.a.	10.000	10.000	15.054,02
0600.6520	Post- und Fernmeldegebühren	88.500	85.000	75.593,77
0600.6540	Dienstreisen	10.000	10.000	7.539,13
0600.6570	IT: Wartungs- und Betreuungsverträge (Software)	285.000	225.000	161.756,37
0600.6582	Verwaltungsgebühren Gehaltsprojekt	23.567	27.000	21.118,58
0602.6520	Post- und Fernmeldegebühren	900	0	0,00
0605.6500	Archivmaterial	3.200	3.600	1.644,10
6150.6570	Freies WLAN: Wartung und Pflege	1.000	1.500	0,00
	Summe des Deckungskreises: 2			
	Einnahmen	0	0	0,00
	Ausgaben	460.167	418.100	317.035,10
	Überschuss / Zuschussbedarf (+/-)	-460.167	-418.100	-317.035,10

Liste der Deckungskreise				
Deckungskreis 3 Geschäftsausgaben Finanzverwaltung				
Nr.	Bezeichnung	Haushaltsansatz		Rechnungsergebnis
		2026 EUR	2025 EUR	2024 EUR
1	2	3	4	5
	<u>Ausgaben</u>			
0300.6510	Fachliteratur, Aktualisierung Gesetze	2.000	2.000	2.195,05
0300.6550	Steuerberatungskosten	20.000	23.000	10.236,39
0300.6551	Prüfung der Jahresrechnung	30.000	20.300	35.118,00
0300.6552	Vollstreckungspauschale	10.000	10.000	12.129,42
0300.6553	Vollstreckungskosten	5.000	5.000	1.778,83
0300.6554	Gerichtsvollzieher- / Gerichtskosten	800	800	0,00
0330.6581	Kontogebühren u.ä.	30.000	20.000	18.196,74
0330.6582	Rückbuchungsentgelte	100	100	3,00
	Summe des Deckungskreises: 3			
	Einnahmen	0	0	0,00
	Ausgaben	97.900	81.200	79.657,43
	Überschuss / Zuschussbedarf (+/-)	-97.900	-81.200	-79.657,43

<div> <div>Deckungskreis</div> <div>4</div> <div>Geschäftsausgaben Standesamt</div> </div> <div>Liste der Deckungskreise</div>				
Nr.	Bezeichnung	Haushaltsansatz		Rechnungsergebnis
		2026 EUR	2025 EUR	2024 EUR
1	2	3	4	5
0500.1000	<u>Einnahmen</u> Verwaltungsgebühren	80.000	80.000	68.848,41
0500.6500	<u>Ausgaben</u> Bürobedarf (Standesamtsvordrucke)	1.800	1.800	1.621,89
0500.6510	Stammbücher, Fachliteratur, Buchbindearbeiten	3.000	3.000	2.894,07
	Summe des Deckungskreises: 4 <div> <div>Einnahmen</div> <div>80.000</div> </div> <div> <div>Ausgaben</div> <div>4.800</div> </div> <div> <div>Überschuss / Zuschussbedarf (+/-)</div> <div>75.200</div> </div>	80.000 4.800 75.200	80.000 4.800 75.200	68.848,41 4.515,96 64.332,45

Liste der Deckungskreise				
Deckungskreis 5 Eheschließungen Trinkhalle				
Nr.	Bezeichnung	Haushaltsansatz		Rechnungsergebnis
		2026 EUR	2025 EUR	2024 EUR
1	2	3	4	5
0500.1001	<u>Einnahmen</u> Verwaltungsgebühren weitere Trauorte	10.000	10.000	11.059,20
0500.5300	<u>Ausgaben</u> Miete weitere Trauorte	10.000	10.000	11.006,20
	Summe des Deckungskreises: 5			
	Einnahmen	10.000	10.000	11.059,20
	Ausgaben	10.000	10.000	11.006,20
	Überschuss / Zuschussbedarf (+/-)	0	0	53,00

Liste der Deckungskreise Deckungskreis 6 Bücher und neue Medien, finanziert vom Kreis				
Nr.	Bezeichnung	Haushaltsansatz		Rechnungsergebnis
		2026 EUR	2025 EUR	2024 EUR
1	2	3	4	5
3520.1721	<u>Einnahmen</u> Zuweisung vom Kreis für Bücher und neue Medien	15.500	15.600	16.166,00
3520.6512	<u>Ausgaben</u> Bücher und neue Medien (finanziert durch Zuweisung vom Kreis)	15.500	15.600	16.165,99
	Summe des Deckungskreises: 6 Einnahmen Ausgaben Überschuss / Zuschussbedarf (+/-)	15.500 15.500 0	15.600 15.600 0	16.166,00 16.165,99 0,01

Liste der Deckungskreise				
Deckungskreis 7 Schadensfälle Rathaus				
Nr.	Bezeichnung	Haushaltsansatz		Rechnungsergebnis
		2026 EUR	2025 EUR	2024 EUR
1	2	3	4	5
0600.1530	<u>Einnahmen</u> Ersatzleistungen für Schadensfälle	55.000	40.000	51.539,32
0600.6451	<u>Ausgaben</u> Schadensfälle	55.000	40.000	62.479,77
	Summe des Deckungskreises: 7			
	Einnahmen	55.000	40.000	51.539,32
	Ausgaben	55.000	40.000	62.479,77
	Überschuss / Zuschussbedarf (+/-)	0	0	-10.940,45

Liste der Deckungskreise				
Deckungskreis 8 Aus- und Fortbildung, Schulungen				
Nr.	Bezeichnung	Haushaltsansatz		Rechnungsergebnis
		2026 EUR	2025 EUR	2024 EUR
1	2	3	4	5
	<u>Ausgaben</u>			
0600.5620	Aus- und Fortbildung, Umschulung Verwaltung/ nachgeordnete Einrichtungen	109.200	73.000	64.008,18
0600.5621	Aus- und Fortbildung, Umschulung Kindertagesstätten	0	0	12.703,47
	Summe des Deckungskreises: 8			
	Einnahmen	0	0	0,00
	Ausgaben	109.200	73.000	76.711,65
	Überschuss / Zuschussbedarf (+/-)	-109.200	-73.000	-76.711,65

Liste der Deckungskreise				
Deckungskreis 9 Unterhaltung städtische Gebäude				
Nr.	Bezeichnung	Haushaltsansatz		Rechnungsergebnis
		2026 EUR	2025 EUR	2024 EUR
1	2	3	4	5
	<u>Ausgaben</u>			
0200.5000	Unterhaltung der Grundstücke und baulichen Anlagen	500	500	411,63
0200.6750	Verwaltung durch GEWOG	520	520	511,20
0350.5000	Pflege und Reparaturmaßnahmen städtische Wege, Garagenkomplexe, Gärten etc.	5.000	7.000	5.906,37
0600.5000	Unterhaltung der Grundstücke und baulichen Anlagen	69.500	10.000	20.256,63
0601.5000	Unterhaltung der Grundstücke und baulichen Anlagen	1.000	0	0,00
0602.5001	Unterhaltung der Grundstücke und baulichen Anlagen	12.500	12.000	32.049,56
0603.5000	Grundstücks- und Gebäudeunterhaltung Haunscher Hof	10.000	9.500	7.417,77
0603.6750	Verwaltung durch GEWOG	650	550	160,67
0604.5000	Unterhaltung der Grundstücke und baulichen Anlagen	2.000	5.500	81,44
0605.5000	Wartung Klimaanlage	750	750	0,00
0606.5000	Unterhaltung der Grundstücke und baulichen Anlagen	0	0	7,99
0607.5000	Unterhaltung der Grundstücke und baulichen Anlagen	4.500	4.500	8.538,48
0607.6750	Verwaltung durch GEWOG	180	180	255,60
0609.5000	Unterhaltung der Grundstücke und baulichen Anlagen	1.500	2.000	17.307,43
0610.5000	Unterhaltung der Grundstücke und baulichen Anlagen	2.000	2.000	2.615,57
0610.6750	Verwaltung durch GEWOG	1.050	1.050	1.022,40
1300.5000	Unterhaltung der Grundstücke und baulichen Anlagen	50.000	93.400	65.052,58
3210.5000	Unterhaltung der Grundstücke und baulichen Anlagen, laufende Werterhaltung	1.000	3.000	327,25
3211.5000	Unterhaltung der Grundstücke und baulichen Anlagen	7.700	18.200	4.930,23
3212.5000	Unterhaltung der Grundstücke und baulichen Anlagen	20.500	3.000	5.016,72
3213.5000	Unterhaltung der Grundstücke und baulichen Anlagen	300	300	0,00
3400.5000	Unterhaltung der Grundstücke und baulichen Anlagen	28.000	32.000	3.130,55
3410.5000	Unterhaltung der Grundstücke und baulichen Anlagen	9.500	5.000	7.129,83
3430.5000	Unterhaltung der Grundstücke und baulichen Anlagen	5.000	1.000	7.538,18
3520.5000	Unterhaltung der Grundstücke und baulichen Anlagen	6.300	6.200	4.770,75
3650.5000	Unterhaltung Denkmäler und Kunstobjekte	2.500	2.500	0,00

Liste der Deckungskreise				
Deckungskreis 9 Unterhaltung städtische Gebäude				
Nr.	Bezeichnung	Haushaltsansatz		Rechnungsergebnis
		2026 EUR	2025 EUR	2024 EUR
1	2	3	4	5
	<u>Ausgaben</u>			
3700.5000	Wartung Turmuhr Kirche Frauensee	300	300	280,25
4350.5000	Unterhaltung der Grundstücke und baulichen Anlagen	5.000	5.000	10.012,65
4600.5000	Unterhaltung der Grundstücke und baulichen Anlagen; laufende Werterhaltung	8.500	10.000	10.534,50
4641.5000	Unterhaltung der Grundstücke und baulichen Anlagen	66.000	28.000	24.869,40
4643.5000	Unterhaltung der Grundstücke und baulichen Anlagen	1.500	2.500	2.681,87
4644.5000	Unterhaltung der Grundstücke und baulichen Anlagen	11.000	11.000	10.686,49
4645.5000	Unterhaltung der Grundstücke und baulichen Anlagen	11.000	16.000	12.302,98
4646.5000	Unterhaltung der Grundstücke und baulichen Anlagen	9.000	5.000	1.034,26
4647.5000	Unterhaltung der Grundstücke und baulichen Anlagen	7.000	5.000	10.506,71
4648.5000	Unterhaltung der Grundstücke und baulichen Anlagen	18.000	11.000	13.089,26
5610.5000	Unterhaltung der Grundstücke und baulichen Anlagen	12.500	25.000	5.739,79
5621.5000	Unterhaltung der Grundstücke und baulichen Anlagen	4.500	13.500	2.913,87
56212.5000	Unterhaltung der Grundstücke und baulichen Anlagen	2.000	4.500	889,34
56213.5000	Unterhaltung der Grundstücke und baulichen Anlagen	5.000	3.500	43.349,84
56215.5000	Unterhaltung der Grundstücke und baulichen Anlagen	1.800	1.800	1.561,92
5622.5000	Unterhaltung der Grundstücke und baulichen Anlagen	2.000	2.000	9.458,46
5623.5000	Unterhaltung der Grundstücke und baulichen Anlagen	2.000	3.500	1.763,63
5626.5000	Unterhaltung der Grundstücke und baulichen Anlagen	7.200	23.000	3.949,22
5627.5000	Unterhaltung der Grundstücke und baulichen Anlagen	500	500	450,44
5628.5000	Unterhaltung der Grundstücke und baulichen Anlagen	5.500	8.000	5.497,68
5630.5000	Unterhaltung der Grundstücke und baulichen Anlagen	26.800	17.000	42.692,21
5631.5000	Unterhaltung der Grundstücke und baulichen Anlagen	3.000	3.000	25,94
5700.5000	Unterhaltung der Grundstücke und baulichen Anlagen	34.000	40.000	40.193,05

Liste der Deckungskreise				
Deckungskreis 9 Unterhaltung städtische Gebäude				
Nr.	Bezeichnung	Haushaltsansatz		Rechnungsergebnis
		2026 EUR	2025 EUR	2024 EUR
1	2	3	4	5
	<u>Ausgaben</u>			
5710.5000	Unterhaltung der Grundstücke und baulichen Anlagen	13.000	11.400	18.825,33
5730.5000	Unterhaltung der Grundstücke und baulichen Anlagen	4.500	4.500	3.983,12
5910.5000	Unterhaltung der Grundstücke und baulichen Anlagen	5.000	20.000	11,97
5911.5000	Unterhaltung der Grundstücke und baulichen Anlagen	5.000	10.000	10.618,12
5920.5100	Unterhaltung Bootssteg	500	500	0,00
5960.5000	Unterhaltung der Grundstücke und baulichen Anlagen	2.500	2.500	1.251,29
5970.5000	Unterhaltung der Grundstücke und baulichen Anlagen	300	300	314,02
5990.5000	Unterhaltung der Grundstücke und baulichen Anlagen	50.000	100.000	59.779,55
6150.5000	Verkehrssicherungspflicht an erworbenen Gebäuden und Grundstücken	1.000	1.000	0,00
7500.5000	Unterhaltung Gebäude	7.000	25.000	13.385,19
7600.5000	Unterhaltung der Grundstücke und baulichen Anlagen	4.200	5.200	2.531,82
7601.5000	Unterhaltung der Grundstücke und baulichen Anlagen	850	850	420,16
7602.5000	Unterhaltung der Grundstücke und baulichen Anlagen	4.000	10.000	2.932,31
7602.6750	Verwaltung durch GEWOG	0	600	0,00
7603.5000	Unterhaltung der Grundstücke und baulichen Anlagen	1.500	500	0,00
7604.5000	Unterhaltung der Grundstücke und baulichen Anlagen	200	200	0,00
7605.5000	Unterhaltung der Grundstücke und baulichen Anlagen	800	800	1.023,04
7606.5000	Unterhaltung der Grundstücke und baulichen Anlagen	1.000	1.000	621,30
7608.5000	Unterhaltung der Grundstücke und baulichen Anlagen	2.500	2.500	3.125,29
7610.5000	Unterhaltung der Grundstücke und baulichen Anlagen	3.500	2.500	1.546,32
7620.5000	Unterhaltung der Grundstücke und baulichen Anlagen	10.000	1.500	720,45
7621.5000	Unterhaltung der Grundstücke und baulichen Anlagen	1.500	1.000	1.412,75
7622.5000	Unterhaltung der Grundstücke und baulichen Anlagen	3.000	6.000	3.201,42
7623.5000	Unterhaltung der Grundstücke und baulichen Anlagen	2.500	2.500	3.755,81

Liste der Deckungskreise				
Deckungskreis 9 Unterhaltung städtische Gebäude				
Nr.	Bezeichnung	Haushaltsansatz		Rechnungsergebnis
		2026 EUR	2025 EUR	2024 EUR
1	2	3	4	5
	<u>Ausgaben</u>			
7624.5000	Unterhaltung der Grundstücke und baulichen Anlagen	1.000	2.500	1.376,45
7625.5000	Unterhaltung der Grundstücke und baulichen Anlagen	500	5.000	1.697,54
7626.5000	Unterhaltung der Grundstücke und baulichen Anlagen	1.500	1.000	603,31
7627.5000	Unterhaltung der Grundstücke und baulichen Anlagen	2.500	10.000	844,83
7628.5000	Unterhaltung der Grundstücke und baulichen Anlagen	500	500	0,00
7629.5000	Unterhaltung der Grundstücke und baulichen Anlagen	1.000	1.000	1.301,62
7631.5000	Unterhaltung der Grundstücke und baulichen Anlagen	200	300	0,00
8101.5000	Unterhaltung der Photovoltaikanlage	500	8.100	20,00
8800.5000	Unterhaltung der Grundstücke und baulichen Anlagen	10.000	2.500	1.724,60
8801.5000	Unterhaltung der Grundstücke und baulichen Anlagen	50.300	7.000	6.124,36
8801.6750	Verwaltung durch GEWOG	5.545	767	766,80
8802.5000	Wartung Erdfallpegel Tiefenort	4.500	4.500	2.213,40
8803.5000	Unterhaltung der Grundstücke und baulichen Anlagen	0	8.000	2.612,52
8803.6750	Verwaltung durch GEWOG	0	1.022	1.022,40
8804.6750	Verwaltung durch GEWOG	0	255	255,60
8805.5000	Unterhaltung der Grundstücke und baulichen Anlagen	0	15.000	27.365,96
8805.6750	Verwaltung durch GEWOG	0	3.500	1.789,20
8806.5000	Unterhaltung der Grundstücke und baulichen Anlagen	10.000	10.500	26.406,83
8806.6750	Verwaltung durch GEWOG	8.900	11.000	13.020,81
	Summe des Deckungskreises: 9			
	Einnahmen	0	0	0,00
	Ausgaben	707.845	762.544	667.528,08
	Überschuss / Zuschussbedarf (+/-)	-707.845	-762.544	-667.528,08

Liste der Deckungskreise				
Deckungskreis 10 Ausrüstungsgegenstände städtische Gebäude				
Nr.	Bezeichnung	Haushaltsansatz		Rechnungsergebnis
		2026 EUR	2025 EUR	
1	2	3	4	5
	<u>Ausgaben</u>			
0350.5200	Ausrüstungsgegenstände für städtische Grundstücke und Gebäude	1.000	1.000	751,49
0600.5200	Geräte und Ausrüstungsgegenstände; laufende Unterhaltung, Ersatz, Anschaffung	5.000	8.000	10.835,31
0600.5230	Geräte und Ausrüstungsgegenstände IT	9.500	9.500	17.958,49
0610.5200	Geräte und Ausrüstungsgegenstände; laufende Unterhaltung, Ersatz, Anschaffung	0	0	22,00
3410.5200	Geräte und Ausrüstungsgegenstände; laufende Unterhaltung, Ersatz, Anschaffung	1.500	500	685,97
4350.5200	Geräte und Ausrüstungsgegenstände; laufende Unterhaltung, Ersatz, Anschaffung	2.000	2.000	2.812,95
4600.5200	Geräte und Ausrüstungsgegenstände; laufende Unterhaltung, Ersatz, Anschaffung	5.000	3.000	5.095,63
5610.5200	Geräte und Ausrüstungsgegenstände; laufende Unterhaltung, Ersatz, Anschaffung	2.500	11.200	2.843,07
5621.5200	Geräte und Ausrüstungsgegenstände; laufende Unterhaltung, Ersatz, Anschaffung	2.000	4.000	547,17
56212.5200	Geräte und Ausrüstungsgegenstände; laufende Unterhaltung, Ersatz, Anschaffung	500	800	0,00
56213.5200	Geräte und Ausrüstungsgegenstände; laufende Unterhaltung, Ersatz, Anschaffung	500	500	2.501,25
56215.5200	Geräte und Ausrüstungsgegenstände; laufende Unterhaltung, Ersatz, Anschaffung	500	500	0,00
5622.5200	Geräte und Ausrüstungsgegenstände; laufende Unterhaltung, Ersatz, Anschaffung	800	500	322,22
5623.5200	Geräte und Ausrüstungsgegenstände; laufende Unterhaltung, Ersatz, Anschaffung	1.000	1.500	0,00
5626.5200	Geräte und Ausrüstungsgegenstände; laufende Unterhaltung, Ersatz, Anschaffung	3.500	3.500	0,00
5627.5200	Geräte und Ausrüstungsgegenstände; laufende Unterhaltung, Ersatz, Anschaffung	100	200	0,00
5628.5200	Geräte und Ausrüstungsgegenstände; laufende Unterhaltung, Ersatz, Anschaffung	4.000	4.000	0,00
5630.5200	Geräte und Ausrüstungsgegenstände; laufende Unterhaltung, Ersatz, Anschaffung	3.000	6.000	3.891,44
5631.5200	Geräte und Ausrüstungsgegenstände; laufende Unterhaltung, Ersatz, Anschaffung	100	2.800	0,00
5700.5200	Geräte und Ausrüstungsgegenstände, laufende Unterhaltung, Ersatz, Anschaffungen	4.500	4.500	4.072,66
5710.5200	Geräte und Ausrüstungsgegenstände; laufende Unterhaltung, Ersatz, Anschaffung	4.600	4.500	4.689,24
5730.5200	Geräte und Ausrüstungsgegenstände; laufende Unterhaltung, Ersatz, Anschaffung	1.800	3.200	998,79
5911.5200	Geräte und Ausrüstungsgegenstände; laufende Unterhaltung, Ersatz, Anschaffung	200	200	0,00

Liste der Deckungskreise				
Deckungskreis 10 Ausrüstungsgegenstände städtische Gebäude				
Nr.	Bezeichnung	Haushaltsansatz		Rechnungsergebnis
		2026 EUR	2025 EUR	2024 EUR
1	2	3	4	5
	<u>Ausgaben</u>			
5920.5200	Geräte und Ausrüstungsgegenstände; laufende Unterhaltung, Ersatz, Anschaffung	500	1.000	432,19
5960.5200	Geräte und Ausrüstungsgegenstände; laufende Unterhaltung, Ersatz, Anschaffung	100	100	0,00
7600.5200	Geräte und Ausrüstungsgegenstände; laufende Unterhaltung, Ersatz, Anschaffung	250	250	72,65
7601.5200	Geräte und Ausrüstungsgegenstände; laufende Unterhaltung, Ersatz, Anschaffung	500	500	127,83
7602.5200	Geräte und Ausrüstungsgegenstände; laufende Unterhaltung, Ersatz, Anschaffung	6.000	1.000	0,00
7603.5200	Geräte und Ausrüstungsgegenstände	800	500	0,00
7606.5200	Geräte und Ausrüstungsgegenstände; laufende Unterhaltung, Ersatz, Anschaffung	100	100	112,46
7608.5200	Geräte und Ausrüstungsgegenstände; laufende Unterhaltung, Ersatz, Anschaffung	1.000	1.000	335,54
7610.5200	Geräte und Ausrüstungsgegenstände; laufende Unterhaltung, Ersatz, Anschaffung	1.000	1.000	107,33
7620.5200	Geräte und Ausrüstungsgegenstände; laufende Unterhaltung, Ersatz, Anschaffung	500	500	0,00
7621.5200	Geräte und Ausrüstungsgegenstände; laufende Unterhaltung, Ersatz, Anschaffung	500	500	0,00
7622.5200	Geräte und Ausrüstungsgegenstände; laufende Unterhaltung, Ersatz, Anschaffung	500	500	0,00
7623.5200	Geräte und Ausrüstungsgegenstände; laufende Unterhaltung, Ersatz, Anschaffung	500	500	0,00
7624.5200	Geräte und Ausrüstungsgegenstände; laufende Unterhaltung, Ersatz, Anschaffung	200	200	0,00
7625.5200	Geräte und Ausrüstungsgegenstände; laufende Unterhaltung, Ersatz, Anschaffung	500	500	0,00
7626.5200	Geräte und Ausrüstungsgegenstände; laufende Unterhaltung, Ersatz, Anschaffung	1.000	500	0,00
7627.5200	Geräte und Ausrüstungsgegenstände; laufende Unterhaltung, Ersatz, Anschaffung	500	500	0,00
7631.5200	Geräte und Ausrüstungsgegenstände; laufende Unterhaltung, Ersatz, Anschaffung	2.000	100	0,00
	Summe des Deckungskreises: 10			
	Einnahmen	0	0	0,00
	Ausgaben	70.050	81.150	59.215,68
	Überschuss / Zuschussbedarf (+/-)	-70.050	-81.150	-59.215,68

Liste der Deckungskreise				
Deckungskreis 11 Bewirtschaftungskosten städtische Gebäude				
Nr.	Bezeichnung	Haushaltsansatz		Rechnungsergebnis
		2026 EUR	2025 EUR	2024 EUR
1	2	3	4	5
	<u>Ausgaben</u>			
0200.5400	Bewirtschaftungskosten	700	500	76,72
0350.5400	Bewirtschaftung der Grundstücke und baulichen Anlagen	5.000	5.000	1.154,95
0500.5470	Reinigungskosten	6.600	5.500	4.572,41
0600.5410	Elektroenergie	30.300	32.500	45.713,75
0600.5420	Gas	8.000	6.200	7.711,00
0600.5430	Wasser	5.800	5.000	4.681,38
0600.5440	Nahwärme BHKW	21.000	19.800	19.734,54
0600.5470	Reinigung, Müll, Schornsteinfeger u.a.	52.000	60.000	40.795,30
0601.5410	Elektroenergie	3.000	0	0,00
0601.5430	Wasser	500	0	0,00
0601.5470	Reinigung, Desinfektion, Abfall u.ä.	2.000	0	372,28
0602.5411	Elektroenergie	12.000	10.800	10.651,22
0602.5431	Wasser	12.000	12.000	14.039,48
0602.5441	Nahwärme	33.000	31.400	33.948,24
0602.5471	Reinigung, Schornsteinfeger, Verbrauchsabrechnung u.a.	8.000	8.200	6.473,25
0603.5410	Elektroenergie	6.400	5.300	6.776,11
0603.5430	Wasser	4.000	2.700	3.168,00
0603.5440	Nahwärme BHKW Rathaus	11.000	10.700	10.175,00
0604.5410	Elektroenergie	4.850	4.650	877,74
0604.5430	Wasser	650	1.000	507,37
0604.5470	Abfall, Schornsteinfeger u.ä.	500	500	12,00
0605.5470	Reinigungskosten	1.900	2.200	1.451,58
0607.5410	Elektroenergie	1.000	800	835,24
0607.5420	Gas	10.000	7.000	10.965,76
0607.5430	Wasser	1.100	900	759,00
0607.5470	Müll, Kanalreinigung, Schornsteinfeger u.a.	2.300	1.300	1.671,44
0609.5410	Elektroenergie	1.700	1.650	4.500,00
0609.5420	Gas	4.500	3.450	5.885,00
0609.5430	Wasser	650	380	548,53
0609.5470	Reinigung, Desinfektion, Abfall u.ä.	2.000	2.000	3.131,95
0610.5410	Elektroenergie	4.500	4.000	625,06
0610.5430	Wasser	1.850	1.500	1.775,19
0610.5440	Fernwärme	14.700	14.500	10.215,29
0610.5470	Reinigung, Desinfektion, Abfall u.ä.	14.500	12.800	11.570,19
1300.5410	Elektroenergie	37.000	35.300	31.042,05
1300.5420	Gas	9.600	6.000	9.718,16
1300.5430	Wasser	4.900	4.400	3.907,17
1300.5450	Heizöl	9.100	8.000	8.882,50
1300.5470	Müll, Schornsteinfeger u.a.	6.400	6.000	3.853,40
1300.5471	Reinigungskosten Feuerwehr	12.000	9.000	7.814,33

Liste der Deckungskreise				
Deckungskreis 11 Bewirtschaftungskosten städtische Gebäude				
Nr.	Bezeichnung	Haushaltsansatz		Rechnungsergebnis
		2026 EUR	2025 EUR	2024 EUR
1	2	3	4	5
	<u>Ausgaben</u>			
3210.5410	Elektroenergie	350	550	380,48
3210.5420	Gas	2.000	200	2.057,00
3210.5430	Wasser	400	320	290,27
3210.5470	Müll, Fäkalienabfuhr, Schädlingsbekämpfung, Schornsteinfeger u.a.	1.000	300	143,14
3211.5410	Elektroenergie	3.000	2.000	4.395,73
3211.5430	Wasser	400	300	190,01
3211.5440	Wärmeversorgung	2.000	2.000	1.657,29
3211.5470	Müll, Reinigung u.a.	6.800	5.500	5.324,00
3212.5410	Elektroenergie	320	310	242,42
3212.5420	Gas	1.900	1.600	902,00
3212.5430	Wasser	460	300	287,01
3212.5470	Reinigung, Desinfektion, Abfall u.ä.	200	250	0,00
3213.5410	Elektroenergie	270	280	0,00
3213.5430	Wasser	650	410	418,54
3213.5450	Holzpellets	800	1.000	768,47
3213.5470	Reinigung, Desinfektion, Abfall u.ä.	150	150	39,01
3400.5410	Elektroenergie	15.050	9.650	11.179,36
3400.5430	Wasser Veranstaltungen	4.500	5.000	2.436,10
3410.5410	Elektroenergie	2.800	2.800	1.073,71
3410.5420	Gas	6.000	6.000	4.451,00
3410.5430	Wasser	1.600	1.000	2.471,41
3410.5470	Reinigung, Desinfektion, Abfall u.ä.	2.500	2.500	2.721,92
3430.5410	Elektroenergie	1.100	700	1.039,43
3430.5420	Gas	4.450	4.380	0,00
3430.5430	Wasser	750	480	423,80
3430.5470	Reinigung, Desinfektion, Abfall u.ä.	300	500	175,70
3520.5410	Elektroenergie	5.000	4.200	5.572,19
3520.5420	Gas	9.500	6.800	10.681,00
3520.5430	Wasser	1.000	900	1.743,73
3520.5470	Reinigung, Müll, Schornsteinfeger u.a.	19.500	20.000	19.432,40
4350.5410	Elektroenergie	2.300	2.200	2.718,66
4350.5430	Wasser	1.900	1.650	1.590,14
4350.5440	Nahwärme	12.000	11.150	12.233,69
4350.5460	Reinigungsmaterial und Wäschereileistungen	1.000	500	0,00
4350.5470	Müll, Schädlingsbekämpfung, Schornsteinfeger u.a.	9.500	6.500	5.777,03
4600.5301	Betriebskosten JC am PAB	9.650	9.650	9.624,00
4600.5410	Elektroenergie	6.200	8.850	3.190,33
4600.5420	Gas	900	950	1.094,62
4600.5430	Wasser	2.250	2.050	839,46
4600.5440	Fernwärme	3.500	3.700	2.313,94

Liste der Deckungskreise				
Deckungskreis 11 Bewirtschaftungskosten städtische Gebäude				
Nr.	Bezeichnung	Haushaltsansatz		Rechnungsergebnis
		2026 EUR	2025 EUR	2024 EUR
1	2	3	4	5
	<u>Ausgaben</u>			
4600.5450	Heizöl	4.000	5.500	604,47
4600.5470	Reinigung, Müll, Schädlingsbekämpfung u.a.	8.200	12.500	9.720,07
4641.5410	Elektroenergie	30.250	31.150	38.892,31
4641.5420	Gas	8.800	5.900	7.403,00
4641.5430	Wasser	5.600	3.100	2.585,00
4641.5470	Reinigung, Desinfektion, Abfall u.a.	87.000	67.720	52.548,62
4643.5410	Elektroenergie	4.350	4.400	2.099,23
4643.5430	Wasser	2.050	650	781,00
4643.5450	Heizöl	7.000	7.000	3.017,28
4643.5470	Reinigung, Desinfektion, Abfall u.a.	5.000	11.000	1.361,94
4644.5410	Elektroenergie	5.400	5.300	5.556,20
4644.5420	Gas	11.500	9.592	9.390,00
4644.5430	Wasser	4.650	3.900	10.594,19
4644.5450	Heizöl	2.900	2.900	3.718,19
4644.5470	Reinigung, Desinfektion, Abfall u.ä.	42.000	40.000	36.699,48
4645.5410	Elektroenergie	15.500	12.804	16.177,83
4645.5430	Wasser	6.900	7.380	5.335,64
4645.5440	Fernwärme	38.000	40.100	30.895,52
4645.5470	Reinigung, Desinfektion, Abfall, u. a.	101.500	85.000	80.686,44
4646.5470	Abfall u. a.	5.700	6.000	5.345,50
4647.5410	Elektroenergie	2.100	1.996	2.077,25
4647.5430	Wasser	2.650	2.900	2.409,09
4647.5440	Fernwärme	13.000	13.350	12.063,74
4647.5470	Reinigung, Desinfektion, Abfall u.a.	45.000	42.000	38.526,47
4648.5410	Elektroenergie	6.600	4.906	6.405,60
4648.5430	Wasser	4.500	4.340	4.378,00
4648.5440	Fernwärme	14.500	15.350	13.018,06
4648.5470	Reinigung, Desinfektion, Abfall u.a.	68.000	60.000	51.718,67
5610.5470	Müll, Kanalreinigung, Schornsteinfeger u.a.	750	0	837,23
5621.5410	Elektroenergie	2.200	2.807	1.834,17
5621.5420	Gas	4.000	3.200	5.157,71
5621.5430	Wasser	1.000	6.304	1.483,53
5621.5470	Müll, Fäkalienabfuhr, Schornsteinfeger u.a	500	200	154,51
56211.5410	Elektroenergie	590	1.000	520,57
56212.5410	Elektroenergie	1.700	1.750	1.676,00
56212.5430	Wasser	3.000	900	594,00
56212.5450	Heizöl	2.000	1.800	2.027,05
56212.5470	Reinigung, Desinfektion, Abfall u.ä.	200	500	888,84
56213.5410	Elektroenergie	2.500	2.200	2.343,92
56213.5420	Gas	5.000	1.600	0,00
56213.5430	Wasser	3.000	800	782,00

Liste der Deckungskreise				
Deckungskreis 11 Bewirtschaftungskosten städtische Gebäude				
Nr.	Bezeichnung	Haushaltsansatz		Rechnungsergebnis
		2026 EUR	2025 EUR	2024 EUR
1	2	3	4	5
	<u>Ausgaben</u>			
56213.5450	Heizöl	0	1.500	2.152,65
56213.5470	Reinigung, Desinfektion, Abfall u.ä.	100	100	322,06
56214.5410	Elektroenergie	500	500	508,00
56215.5410	Elektroenergie	900	820	931,94
56215.5420	Gas	1.300	860	1.229,70
56215.5430	Wasser	1.350	1.500	8.039,10
56215.5470	Reinigung, Desinfektion, Abfall u.ä.	100	100	0,00
5622.5410	Elektroenergie	2.050	2.050	1.965,32
5622.5420	Gas	6.700	6.950	7.315,00
5622.5430	Wasser	2.100	1.000	451,00
5622.5470	Müll, Fäkalienabfuhr, Schornsteinfeger u.a	850	500	334,40
5623.5410	Elektroenergie	1.000	650	888,91
5623.5420	Gas	2.500	1.700	2.752,70
5623.5430	Wasser	3.600	650	672,00
5623.5470	Müll, Schornsteinfeger u.a.	250	250	286,89
5626.5410	Elektroenergie	5.900	1.500	429,48
5626.5430	Wasser	4.100	1.500	3.765,21
5626.5450	Heizöl / Gas	7.000	8.000	5.765,59
5626.5470	Reinigung, Desinfektion, Abfall u.ä.	500	500	129,95
5627.5430	Wasser	610	0	0,00
5627.5450	Heizöl	2.500	2.900	2.017,29
5627.5470	Reinigung, Desinfektion, Abfall u.ä.	250	250	0,00
5628.5410	Elektroenergie	1.200	500	1.579,89
5628.5420	Gas	3.000	3.000	2.488,67
5628.5430	Wasser	5.200	2.500	2.417,82
5628.5470	Müll, Schornsteinfeger	300	300	0,00
5629.5410	Elektroenergie	1.200	1.230	124,69
5629.5430	Wasser	450	310	327,35
5630.5410	Elektroenergie	16.300	16.250	16.512,16
5630.5430	Wasser	5.100	5.300	4.056,50
5630.5440	Fernwärme	29.500	29.800	27.273,67
5630.5460	Reinigungsmaterial: Kehrspäne, Parkettstopper, Seife u.a.	2.500	2.500	1.651,39
5630.5470	Reinigung, Müll, Schädlingsbekämpfung u.a.	40.250	40.000	28.015,70
5631.5470	Reinigung, Abfall u.ä.	1.500	1.500	721,67
5700.5410	Elektroenergie	11.000	11.000	10.087,00
5700.5430	Wasser	15.000	20.000	11.094,78
5700.5440	Fernwärme	5.000	9.000	3.305,70
5700.5460	Chemie	8.000	8.000	7.870,06
5700.5470	Abfall u.a.	1.800	1.800	2.107,26
5710.5410	Elektroenergie	24.500	24.500	21.240,66

Liste der Deckungskreise				
Deckungskreis 11 Bewirtschaftungskosten städtische Gebäude				
Nr.	Bezeichnung	Haushaltsansatz		Rechnungsergebnis
		2026 EUR	2025 EUR	2024 EUR
1	2	3	4	5
	<u>Ausgaben</u>			
5710.5430	Wasser	16.100	16.000	15.367,00
5710.5460	Chemie	8.000	8.000	8.161,93
5710.5470	Reinigung, Desinfektion, Abfall u.ä.	2.000	2.000	1.873,54
5730.5410	Elektroenergie	700	700	663,00
5730.5430	Wasser	600	450	651,65
5730.5460	Chemie	4.000	4.000	3.526,10
5730.5470	Reinigung, Desinfektion, Abfall u.ä.	50	50	0,00
5910.5410	Elektroenergie (inkl. Pumpstation)	650	650	791,67
5910.5470	Fäkalienabfuhr u.a.	650	600	8,48
5911.5410	Elektroenergie	3.200	2.500	1.497,84
5911.5420	Gas	5.500	5.000	2.196,92
5911.5430	Wasser	1.600	1.400	1.155,94
5960.5410	Elektroenergie	6.500	8.550	300,88
5960.5430	Wasser	600	850	468,10
5960.5470	Reinigung, Desinfektion, Abfall u.ä.	600	600	24,74
6150.5400	Bewirtschaftung der Grundstücke und baulichen Anlagen	2.000	1.000	454,63
7500.5410	Elektroenergie	7.450	7.200	8.274,97
7500.5420	Gas	15.400	25.000	14.421,47
7500.5430	Wasser	6.600	6.300	5.908,42
7500.5470	Müll, Reinigung, Schornsteinfeger u.a.	19.500	22.000	17.643,82
7600.5410	Elektroenergie	1.200	1.250	997,00
7600.5420	Gas	3.500	3.400	3.531,00
7600.5430	Wasser	1.300	2.500	407,00
7600.5470	Abfall, Schornsteinfeger, Feuerlöscher u.a.	2.300	2.300	1.653,48
7601.5410	Elektroenergie	1.100	750	1.064,97
7601.5420	Gas	4.500	2.850	5.235,67
7601.5430	Wasser	900	500	506,00
7601.5460	Reinigungsmaterial	100	100	0,00
7601.5470	Abfall, Schornsteinfeger u.a.	3.200	7.500	2.241,86
7602.5410	Elektroenergie	2.300	2.300	0,00
7602.5420	Gas / Heizöl	3.500	3.500	0,00
7602.5430	Wasser	1.300	1.150	1.569,57
7602.5470	Müll, Schornsteinfeger u.ä.	800	800	613,31
7603.5410	Elektroenergie	1.100	1.200	1.088,56
7603.5420	Gas	2.500	1.900	2.475,00
7603.5430	Wasser	600	500	363,00
7603.5460	Reinigungsmaterial	100	100	0,00
7603.5470	Reinigung, Müll, Schornsteinfeger u.a.	400	400	63,40
7605.5410	Elektroenergie	350	320	312,50
7605.5420	Gas	1.100	1.100	3.080,00

Liste der Deckungskreise				
Deckungskreis 11 Bewirtschaftungskosten städtische Gebäude				
Nr.	Bezeichnung	Haushaltsansatz		Rechnungsergebnis
		2026 EUR	2025 EUR	2024 EUR
1	2	3	4	5
	<u>Ausgaben</u>			
7605.5430	Wasser	480	370	426,64
7605.5470	Reinigung, Desinfektion, Abfall u.ä.	150	400	0,00
7606.5410	Elektroenergie	1.000	720	808,45
7606.5430	Wasser	660	300	331,91
7606.5450	Heizöl	3.500	3.000	996,41
7606.5470	Schornsteinfeger, Müll	400	400	271,44
7608.5410	Elektroenergie	1.900	1.500	2.485,26
7608.5430	Wasser	1.250	600	1.669,98
7608.5450	Heizöl	4.000	4.000	2.283,80
7608.5470	Schornsteinfeger, Müll	200	600	177,32
7609.5410	Elektroenergie	250	250	236,54
7610.5410	Elektroenergie	4.500	1.300	1.929,63
7610.5430	Wasser	1.150	1.350	753,31
7610.5470	Reinigung, Müll, u. a.	16.000	20.000	19.097,34
7620.5410	Elektroenergie	1.300	1.300	1.232,00
7620.5430	Wasser	850	800	759,00
7620.5450	Heizöl	2.200	2.300	1.893,29
7620.5470	Reinigung, Desinfektion, Abfall u.ä.	4.000	5.000	3.516,76
7621.5410	Elektroenergie	1.200	1.200	1.164,00
7621.5430	Wasser	450	410	309,28
7621.5450	Heizöl	1.600	1.800	1.925,77
7621.5470	Reinigung, Desinfektion, Abfall u.ä.	2.000	2.500	1.574,88
7622.5410	Elektroenergie	1.850	1.500	2.086,35
7622.5430	Wasser	370	300	291,50
7622.5450	Heizöl	500	1.620	2.450,79
7622.5470	Reinigung, Desinfektion, Abfall u.ä.	3.200	3.200	2.345,69
7623.5410	Elektroenergie	900	900	1.319,39
7623.5430	Wasser	425	345	5.968,38
7623.5450	Heizöl	1.400	900	3.892,41
7623.5470	Reinigung, Desinfektion, Abfall u.ä.	2.000	2.000	1.459,46
7624.5410	Elektroenergie	550	500	627,45
7624.5430	Wasser	620	480	363,00
7624.5450	Heizöl	2.400	3.300	2.686,96
7624.5470	Reinigung, Desinfektion, Abfall u.ä.	160	300	150,84
7625.5410	Elektroenergie	590	590	508,00
7625.5430	Wasser	470	400	272,54
7625.5450	Heizöl	1.500	1.350	852,14
7625.5470	Reinigung, Desinfektion, Abfall u.ä.	500	500	332,37
7626.5410	Elektroenergie	320	320	273,00
7626.5430	Wasser	600	550	293,37
7626.5450	Heizöl	1.500	1.500	2.639,89

Liste der Deckungskreise				
Deckungskreis 11 Bewirtschaftungskosten städtische Gebäude				
Nr.	Bezeichnung	Haushaltsansatz		Rechnungsergebnis
		2026 EUR	2025 EUR	2024 EUR
1	2	3	4	5
	<u>Ausgaben</u>			
7626.5470	Reinigung, Desinfektion, Abfall u.ä.	1.500	1.500	826,46
7627.5410	Elektroenergie	1.950	1.850	1.875,88
7627.5430	Wasser	850	800	759,00
7627.5450	Heizöl	2.200	2.300	1.893,28
7627.5470	Reinigung, Desinfektion, Abfall u.ä.	100	100	62,75
7628.5410	Elektroenergie	220	140	226,57
7628.5430	Wasser	370	270	268,77
7629.5410	Elektroenergie	850	850	879,00
7630.5410	Elektroenergie	220	220	227,50
7630.5430	Wasser	430	350	286,00
7631.5410	Elektroenergie	500	250	699,08
7631.5420	Gas	2.000	1.200	3.156,79
7631.5430	Wasser	900	300	275,00
7631.5470	Reinigung, Desinfektion, Abfall u.ä.	1.000	250	0,00
7710.5410	Elektroenergie	8.900	10.700	7.667,16
7710.5420	Gas	5.600	3.050	6.446,00
7710.5430	Wasser	4.100	2.200	2.022,26
7710.5460	Reinigung / Reinigungsmaterial	5.000	5.300	3.905,78
8800.5410	Elektroenergie	1.800	2.360	1.519,00
8800.5430	Wasser	650	5.500	894,20
8800.5440	Fernwärme	2.500	2.800	6.728,48
8801.5400	Bewirtschaftungskosten	56.450	8.000	8.720,21
8803.5400	Bewirtschaftungskosten	0	1.500	3.997,40
8804.5400	Bewirtschaftungskosten	0	1.500	14.067,59
8805.5400	Bewirtschaftungskosten	0	22.000	13.086,83
8805.5410	Elektroenergie	0	1.300	1.396,13
8805.5420	Gas	0	4.400	3.500,00
8805.5430	Wasser	0	350	342,43
8805.5470	Reinigung, Desinfektion, Abfall u.ä.	0	3.000	1.550,09
8806.5400	Bewirtschaftung der Grundstücke und baulichen Anlagen	195.000	179.000	137.747,60
	Summe des Deckungskreises: 11			
	Einnahmen	0	0	0,00
	Ausgaben	1.801.835	1.692.844	1.509.889,25
	Überschuss / Zuschussbedarf (+/-)	-1.801.835	-1.692.844	-1.509.889,25

Liste der Deckungskreise				
Deckungskreis 12 Haltung von Fahrzeugen				
Nr.	Bezeichnung	Haushaltsansatz		Rechnungsergebnis
		2026 EUR	2025 EUR	2024 EUR
1	2	3	4	5
	<u>Ausgaben</u>			
0600.5500	Haltung von Fahrzeugen	7.000	6.000	5.209,14
1100.5500	Haltung von Fahrzeugen	1.000	5.000	3.487,32
1300.5500	Haltung von Fahrzeugen	70.000	70.000	74.621,85
4646.5500	Unterhaltung Fahrzeug Kita's	6.000	6.000	3.494,17
5610.5500	Haltung Geschirrmobil	250	300	108,65
6750.5500	Haltung von Fahrzeugen	5.000	5.000	7.506,25
7500.5500	Haltung von Fahrzeugen	1.500	1.000	5.913,69
7710.5500	Haltung von Fahrzeugen	130.000	135.000	147.082,00
7710.5501	Kraftstoff Fuhrpark und Mähgeräte	80.000	80.000	82.403,75
	Summe des Deckungskreises: 12			
	Einnahmen	0	0	0,00
	Ausgaben	300.750	308.300	329.826,82
	Überschuss / Zuschussbedarf (+/-)	-300.750	-308.300	-329.826,82

Liste der Deckungskreise Deckungskreis 13 Innere Verrechnung Gas Archiv/FFW/Bauhof/Verwaltung				
Nr.	Bezeichnung	Haushaltsansatz		Rechnungsergebnis
		2026 EUR	2025 EUR	2024 EUR
1	2	3	4	5
0602.1692	<u>Einnahmen</u> Innere Verrechnung Gas Archiv/FFW/Bauhof (Ausgabe siehe 0605 / 1300 / 7710.6792)	10.500	16.150	16.150,00
0605.6792	<u>Ausgaben</u> Innere Verrechnung Gas Archiv an Verwaltung (Einnahme siehe 0602.1692)	1.300	1.300	1.300,00
1300.6792	Innere Verrechnung Gas FFW an Verwaltung (Einnahme siehe 0602.1692)	9.200	9.200	9.200,00
7710.6792	Innere Verrechnung Gas Bauhof an Verwaltung (Einnahme siehe 0602.1692)	0	5.650	5.650,00
	Summe des Deckungskreises: 13 <div style="text-align: right;">Einnahmen</div> <div style="text-align: right;">Ausgaben</div> Überschuss / Zuschussbedarf (+/-)	10.500 10.500 0	16.150 16.150 0	16.150,00 16.150,00 0,00

Liste der Deckungskreise Deckungskreis 14 Innere Verrechnung Wasser Archiv/FFW/Bauhof/Verwaltung				
Nr.	Bezeichnung	Haushaltsansatz		Rechnungsergebnis
		2026 EUR	2025 EUR	2024 EUR
1	2	3	4	5
0602.1693	<u>Einnahmen</u> Innere Verrechnung Wasser FFW / Bauhof (Ausgabe siehe 1300 / 7710.6793)	1.900	3.400	3.400,00
1300.6793	<u>Ausgaben</u> Innere Verrechnung Wasser FFW an Verwaltung (Einnahme siehe 0602.1693)	1.900	1.900	1.900,00
7710.6793	Innere Verrechnung Wasser Bauhof an Verwaltung (Einnahme siehe 0602.1693)	0	1.500	1.500,00
	Summe des Deckungskreises: 14 Einnahmen Ausgaben Überschuss / Zuschussbedarf (+/-)	1.900 1.900 0	3.400 3.400 0	3.400,00 3.400,00 0,00

Liste der Deckungskreise Deckungskreis 15 Innere Verrechnung Wasser BurgseeToilette/Haunscher Hof				
Nr.	Bezeichnung	Haushaltsansatz		Rechnungsergebnis
		2026 EUR	2025 EUR	2024 EUR
1	2	3	4	5
0603.1693	<u>Einnahmen</u> Innere Verrechnung Wasser Burgseetoilette (Ausgabe siehe 7610.6793)	1.300	1.300	1.300,00
7610.6793	<u>Ausgaben</u> Innere Verrechnung Wasser Burgseetoilette (Einnahme siehe 0603.1693)	1.300	1.300	1.300,00
	Summe des Deckungskreises: 15 Einnahmen Ausgaben Überschuss / Zuschussbedarf (+/-)	1.300 1.300 0	1.300 1.300 0	1.300,00 1.300,00 0,00

Liste der Deckungskreise				
Deckungskreis 16 Umsatzsteuer				
Nr.	Bezeichnung	Haushaltsansatz		Rechnungsergebnis
		2026 EUR	2025 EUR	2024 EUR
1	2	3	4	5
	<u>Einnahmen</u>			
3400.1590	Umsatzsteuererstattung (Vorsteuern) vom Finanzamt für Feste und Veranstaltungen	0	15.000	0,00
5710.1590	Umsatzsteuererstattung (Vorsteuern) vom Finanzamt für Freibad	0	0	658,35
	<u>Ausgaben</u>			
3400.6410	Umsatzsteuer für Feste und Veranstaltungen	0	15.000	0,00
5710.6410	Umsatzsteuer ans Finanzamt für Freibad	0	0	1.038,35
	Summe des Deckungskreises: 16			
	Einnahmen	0	15.000	658,35
	Ausgaben	0	15.000	1.038,35
	Überschuss / Zuschussbedarf (+/-)	0	0	-380,00

Liste der Deckungskreise				
Deckungskreis 18 Ordnungsbehördliche Maßnahmen				
Nr.	Bezeichnung	Haushaltsansatz		Rechnungsergebnis
		2026 EUR	2025 EUR	2024 EUR
1	2	3	4	5
1100.2601	<u>Einnahmen</u> Bußgelder Bürgerdienstleistungen	13.000	13.000	10.885,79
1100.5470	<u>Ausgaben</u> Kosten ordnungsbehördlicher Maßnahmen, z.B.Abschleppkosten, Ersatzvornahmen	10.000	10.000	13.392,90
	Summe des Deckungskreises: 18			
	Einnahmen	13.000	13.000	10.885,79
	Ausgaben	10.000	10.000	13.392,90
	Überschuss / Zuschussbedarf (+/-)	3.000	3.000	-2.507,11

Liste der Deckungskreise Deckungskreis 19 Ausrüstungsgegenstände Verkehrsaufsicht				
Nr.	Bezeichnung	Haushaltsansatz		Rechnungsergebnis
		2026 EUR	2025 EUR	2024 EUR
1	2	3	4	5
	<u>Einnahmen</u>			
1140.1530	Ersatzleistungen für Schadensfälle an Verkehrsanlagen	200	200	0,00
	<u>Ausgaben</u>			
1140.5200	Verkehrszeichen, Leiteinricht. u.Zubehör; lauf.Unterhaltung, Ersatz, Anschaffung	10.000	10.000	10.381,59
	Summe des Deckungskreises: 19			
	Einnahmen	200	200	0,00
	Ausgaben	10.000	10.000	10.381,59
	Überschuss / Zuschussbedarf (+/-)	-9.800	-9.800	-10.381,59

Liste der Deckungskreise				
Deckungskreis 20 Brandwachen				
Nr.	Bezeichnung	Haushaltsansatz		Rechnungsergebnis
		2026 EUR	2025 EUR	
1	2	3	4	5
	<u>Einnahmen</u>			
1300.1000	Verwaltungsgebühren Brandwachen; Hilfeleistungen laut Satzung	12.500	38.000	12.873,12
	<u>Ausgaben</u>			
1300.5910	Lohnkostenersatz	17.200	15.000	15.246,15
	Summe des Deckungskreises: 20			
	Einnahmen	12.500	38.000	12.873,12
	Ausgaben	17.200	15.000	15.246,15
	Überschuss / Zuschussbedarf (+/-)	-4.700	23.000	-2.373,03

Liste der Deckungskreise Deckungskreis 22 Innere Verrechnung Energie DGH/FFW Langenfeld				
Nr.	Bezeichnung	Haushaltsansatz		Rechnungsergebnis
		2026 EUR	2025 EUR	2024 EUR
1	2	3	4	5
	<u>Einnahmen</u>			
7601.1694	Innere Verrechnung Energie FFW/DGH Langenfeld (Ausgabe siehe 1300.6794)	150	150	150,00
	<u>Ausgaben</u>			
1300.6794	Innere Verrechnung Energie FFW/DGH Langenfeld (Einnahme siehe 7601.1694)	150	150	150,00
	Summe des Deckungskreises: 22			
	Einnahmen	150	150	150,00
	Ausgaben	150	150	150,00
	Überschuss / Zuschussbedarf (+/-)	0	0	0,00

Liste der Deckungskreise Deckungskreis 23 Innere Verrechnung Gas DGH/FFW Langenfeld				
Nr.	Bezeichnung	Haushaltsansatz		Rechnungsergebnis
		2026 EUR	2025 EUR	2024 EUR
1	2	3	4	5
7601.1695	<u>Einnahmen</u> Innere Verrechnung Gas FFW/DGH Langenfeld (Ausgabe siehe 1300.6795)	650	650	650,00
1300.6795	<u>Ausgaben</u> Innere Verrechnung Gas FFW/DGH Langenfeld (Einnahme siehe 7601.1695)	650	650	650,00
	Summe des Deckungskreises: 23 Einnahmen Ausgaben Überschuss / Zuschussbedarf (+/-)	650 650 0	650 650 0	650,00 650,00 0,00

Liste der Deckungskreise Deckungskreis 24 Innere Verrechnung Wasser DGH/FFW Langenfeld				
Nr.	Bezeichnung	Haushaltsansatz		Rechnungsergebnis
		2026 EUR	2025 EUR	2024 EUR
1	2	3	4	5
7601.1696	<u>Einnahmen</u> Innere Verrechnung Wasser FFW/DGH Langenfeld (Ausgabe siehe 1300.6796)	100	100	100,00
1300.6796	<u>Ausgaben</u> Innere Verrechnung Wasser FFW/DGH Langenfeld (Einnahme siehe 7601.1696)	100	100	100,00
	Summe des Deckungskreises: 24 Einnahmen Ausgaben Überschuss / Zuschussbedarf (+/-)	100 100 0	100 100 0	100,00 100,00 0,00

Liste der Deckungskreise Deckungskreis 25 Innere Verrechnung Öl FFW /Sportlerheim Kaltenborn				
Nr.	Bezeichnung	Haushaltsansatz		Rechnungsergebnis
		2026 EUR	2025 EUR	2024 EUR
1	2	3	4	5
5622.1690	<u>Einnahmen</u> Innere Verrechnung Gas FFW / Sportlerheim Kaltenborn (Ausgabe siehe 1300.6790)	3.800	3.800	5.000,00
1300.6790	<u>Ausgaben</u> Innere Verrechnung Gas FFW / Sportlerheim Kaltenborn (Einnahme siehe 5622.1690)	3.800	3.800	5.000,00
	Summe des Deckungskreises: 25 Einnahmen Ausgaben Überschuss / Zuschussbedarf (+/-)	3.800 3.800 0	3.800 3.800 0	5.000,00 5.000,00 0,00

Liste der Deckungskreise Deckungskreis 26 Innere Verrechnung Strom FFW / Sportlerheim Kaltenborn				
Nr.	Bezeichnung	Haushaltsansatz		Rechnungsergebnis
		2026 EUR	2025 EUR	2024 EUR
1	2	3	4	5
5622.1691	<u>Einnahmen</u> Innere Verrechnung Strom FFW / Sportlerheim Kaltenborn (Ausgabe siehe 1300.6791)	1.200	1.200	1.200,00
1300.6791	<u>Ausgaben</u> Innere Verrechnung Strom FFW / Sportlerheim Kaltenborn (Einnahme siehe 5622.1691)	1.200	1.200	1.200,00
	Summe des Deckungskreises: 26 Einnahmen Ausgaben Überschuss / Zuschussbedarf (+/-)	1.200 1.200 0	1.200 1.200 0	1.200,00 1.200,00 0,00

Liste der Deckungskreise Deckungskreis 27 Innere Verrechnung Wasser FFW / Sportlerheim Kaltenborn				
Nr.	Bezeichnung	Haushaltsansatz		Rechnungsergebnis
		2026 EUR	2025 EUR	2024 EUR
1	2	3	4	5
5622.1697	<u>Einnahmen</u> Innere Verrechnung Wasser FFW /Sportlerheim Kaltenborn (Ausgabe siehe 1300.6797)	250	250	250,00
1300.6797	<u>Ausgaben</u> Innere Verrechnung Wasser FFW/Sportlerheim Kaltenborn (Einnahme siehe 5622.1697)	250	250	250,00
	Summe des Deckungskreises: 27 Einnahmen Ausgaben Überschuss / Zuschussbedarf (+/-)	250 250 0	250 250 0	250,00 250,00 0,00

Liste der Deckungskreise				
Deckungskreis 28 Ausrüstungsgegenstände Kultur/ öffentliche Einrichtungen				
Nr.	Bezeichnung	Haushaltsansatz		Rechnungsergebnis
		2026 EUR	2025 EUR	2024 EUR
1	2	3	4	5
	<u>Ausgaben</u>			
0605.5200	Geräte und Ausrüstungsgegenstände; laufende Unterhaltung, Ersatz, Anschaffung	500	500	251,30
3210.5200	Geräte und Ausrüstungsgegenstände; laufende Unterhaltung, Ersatz, Anschaffung	500	100	0,00
3211.5200	Geräte und Ausrüstungsgegenstände; laufende Unterhaltung, Ersatz, Anschaffung	300	300	0,00
3212.5200	Geräte und Ausrüstungsgegenstände; laufende Unterhaltung, Ersatz, Anschaffung	100	0	63,11
3400.5200	Geräte und Ausrüstungsgegenstände; laufende Unterhaltung, Ersatz, Anschaffung	5.000	14.000	278,73
3520.5200	Geräte und Ausrüstungsgegenstände; laufende Unterhaltung, Ersatz, Anschaffung	3.000	1.000	3.167,76
	Summe des Deckungskreises: 28			
	Einnahmen	0	0	0,00
	Ausgaben	9.400	15.900	3.760,90
	Überschuss / Zuschussbedarf (+/-)	-9.400	-15.900	-3.760,90

Liste der Deckungskreise Deckungskreis 33 Unterbringung von Wohnungslosen				
Nr.	Bezeichnung	Haushaltsansatz		Rechnungsergebnis
		2026 EUR	2025 EUR	2024 EUR
1	2	3	4	5
4350.1501	<u>Einnahmen</u> Nutzungsentschädigung aus Zwangseinweisung in Wohnungen	0	3.500	0,00
4350.6301	<u>Ausgaben</u> Beschlagnahme von Wohnungen	4.000	7.000	6.646,12
	Summe des Deckungskreises: 33 Einnahmen Ausgaben Überschuss / Zuschussbedarf (+/-)	0 4.000 -4.000	3.500 7.000 -3.500	0,00 6.646,12 -6.646,12

Liste der Deckungskreise				
Deckungskreis 37 Zuschüsse an Verbände, Vereine u.a.				
Nr.	Bezeichnung	Haushaltsansatz		Rechnungsergebnis
		2026 EUR	2025 EUR	2024 EUR
1	2	3	4	5
	<u>Ausgaben</u>			
3000.7181	Zuschüsse an Ortsteile	55.480	56.370	54.345,57
3000.7182	Zuschüsse an Verbände und Vereine	20.000	16.000	29.109,70
4515.5880	Jugendaustauschprogramme mit Partnerstädten	0	0	3.168,00
5500.7182	Zuschüsse an Verbände und Vereine	20.000	20.000	21.387,10
5500.7189	Mietzuschuss SSV Bad Salzungen e.V.	8.000	8.000	12.285,00
	Summe des Deckungskreises: 37			
	Einnahmen	0	0	0,00
	Ausgaben	103.480	100.370	120.295,37
	Überschuss / Zuschussbedarf (+/-)	-103.480	-100.370	-120.295,37

<div> <div>Deckungskreis</div> <div>50</div> <div>Geräte und Ausrüstungsgegenstände Kita</div> </div> <div>Liste der Deckungskreise</div>				
Nr.	Bezeichnung	Haushaltsansatz		Rechnungsergebnis
		2026 EUR	2025 EUR	2024 EUR
1	2	3	4	5
	<u>Ausgaben</u>			
4641.5200	Geräte und Ausrüstungsgegenstände; laufende Unterhaltung, Ersatz, Anschaffung	3.000	5.500	3.390,67
4643.5200	Geräte und Ausrüstungsgegenstände; laufende Unterhaltung, Ersatz, Anschaffung	500	1.200	612,25
4644.5200	Geräte und Ausrüstungsgegenstände; laufende Unterhaltung, Ersatz, Anschaffung	1.300	3.000	2.129,75
4645.5200	Geräte und Ausrüstungsgegenstände; laufende Unterhaltung, Ersatz, Anschaffung	8.250	9.180	7.557,12
4646.5200	Geräte und Ausrüstungsgegenstände; laufende Unterhaltung, Ersatz, Anschaffung	9.000	6.000	5.123,09
4647.5200	Geräte und Ausrüstungsgegenstände; laufende Unterhaltung, Ersatz, Anschaffung	3.000	4.500	2.261,67
4648.5200	Geräte und Ausrüstungsgegenstände; laufende Unterhaltung, Ersatz, Anschaffung	2.500	5.000	3.698,47
	Summe des Deckungskreises: 50			
	Einnahmen	0	0	0,00
	Ausgaben	27.550	34.380	24.773,02
	Überschuss / Zuschussbedarf (+/-)	-27.550	-34.380	-24.773,02

Liste der Deckungskreise				
Deckungskreis 51 Bewirtschaftungskosten Kita				
Nr.	Bezeichnung	Haushaltsansatz		Rechnungsergebnis
		2026 EUR	2025 EUR	2024 EUR
1	2	3	4	5
	<u>Ausgaben</u>			
4641.5460	Reinigungsmaterial und Wäschereileistungen	6.500	7.000	6.267,55
4643.5460	Reinigungsmaterial und Wäschereileistungen	1.900	1.900	1.694,69
4644.5460	Reinigungsmaterial und Wäschereileistungen	1.000	1.200	326,31
4645.5460	Reinigungsmaterial und Wäschereileistungen	5.100	6.500	4.389,19
4646.5460	Reinigungsmaterial, Wäschereileistung, Desinfektion	6.500	9.180	6.060,20
4647.5460	Reinigungsmaterial und Wäschereileistungen	2.700	3.400	2.987,15
4648.5460	Reinigungsmaterial und Wäschereileistungen	5.700	6.630	5.450,92
	Summe des Deckungskreises: 51			
	Einnahmen	0	0	0,00
	Ausgaben	29.400	35.810	27.176,01
	Überschuss / Zuschussbedarf (+/-)	-29.400	-35.810	-27.176,01

Liste der Deckungskreise				
Deckungskreis 52 Geschäftsausgaben Kita				
Nr.	Bezeichnung	Haushaltsansatz		Rechnungsergebnis
		2026 EUR	2025 EUR	2024 EUR
1	2	3	4	5
	<u>Ausgaben</u>			
4641.6500	Bürobedarf	1.000	1.100	1.005,96
4641.6510	Fachliteratur und Zeitschriften	300	400	334,00
4641.6520	Post- und Fernmeldegebühren	1.000	1.300	1.014,53
4643.6500	Bürobedarf	300	400	529,54
4643.6510	Fachliteratur und Zeitschriften	100	100	101,24
4643.6520	Post- und Fernmeldegebühren	750	1.100	727,20
4644.6500	Bürobedarf	400	500	308,26
4644.6510	Fachliteratur und Zeitschriften	550	650	628,77
4644.6520	Post- und Fernmeldegebühren	1.300	1.500	1.163,92
4645.6500	Bürobedarf	1.700	1.700	1.258,24
4645.6510	Fachliteratur und Zeitschriften	1.000	650	602,34
4645.6520	Post- und Fernmeldegebühren	1.580	1.500	1.369,46
4647.6500	Bürobedarf	300	300	246,38
4647.6510	Fachliteratur und Zeitschriften	200	220	170,70
4647.6520	Post- und Fernmeldegebühren	700	900	689,82
4648.6500	Bürobedarf	600	650	542,35
4648.6510	Fachliteratur und Zeitschriften	300	300	286,28
4648.6520	Post- und Fernmeldegebühren	1.200	1.300	943,20
	Summe des Deckungskreises: 52			
	Einnahmen	0	0	0,00
	Ausgaben	13.280	14.570	11.922,19
	Überschuss / Zuschussbedarf (+/-)	-13.280	-14.570	-11.922,19

Liste der Deckungskreise				
Deckungskreis 53 Speisung Kita				
Nr.	Bezeichnung	Haushaltsansatz		Rechnungsergebnis
		2026 EUR	2025 EUR	2024 EUR
1	2	3	4	5
4646.1300	<u>Einnahmen</u> Essengeld	284.900	316.134	264.822,35
4646.5701	<u>Ausgaben</u> Speisung (Lebensmittel)	115.000	130.000	115.580,97
	Summe des Deckungskreises: 53			
	Einnahmen	284.900	316.134	264.822,35
	Ausgaben	115.000	130.000	115.580,97
	Überschuss / Zuschussbedarf (+/-)	169.900	186.134	149.241,38

Liste der Deckungskreise				
Deckungskreis 54 Veranstaltungen Kita				
Nr.	Bezeichnung	Haushaltsansatz		Rechnungsergebnis
		2026 EUR	2025 EUR	2024 EUR
1	2	3	4	5
	<u>Ausgaben</u>			
4641.6200	Veranstaltungen	1.100	1.000	1.614,06
4643.6200	Veranstaltungen	500	500	507,83
4645.6200	Veranstaltungen	4.850	2.700	1.383,44
4647.6200	Veranstaltungen	450	450	224,47
4648.6200	Veranstaltungen	1.500	1.300	1.171,90
	Summe des Deckungskreises: 54			
	Einnahmen	0	0	0,00
	Ausgaben	8.400	5.950	4.901,70
	Überschuss / Zuschussbedarf (+/-)	-8.400	-5.950	-4.901,70

<div> <div>Deckungskreis</div> <div>56</div> <div>Bewirtschaftungskosten Sportstätten</div> </div> <div>Liste der Deckungskreise</div>				
Nr.	Bezeichnung	Haushaltsansatz		Rechnungsergebnis
		2026 EUR	2025 EUR	2024 EUR
1	2	3	4	5
	<u>Ausgaben</u>			
5610.5480	Rasenpflege, Unkrautbekämpfung, Düngung, Markierfarbe	5.000	6.200	4.975,44
5621.5480	Rasenpflege, Unkrautbekämpfung, Düngung, Markierfarbe	4.800	4.000	3.595,41
56212.5480	Rasenpflege, Unkrautbekämpfung, Düngung, Markierfarbe	2.200	2.250	2.146,38
56213.5480	Rasenpflege, Unkrautbekämpfung, Düngung, Markierfarbe	2.000	1.200	944,52
56215.5480	Rasenpflege, Unkrautbekämpfung, Düngung, Markierfarbe	2.000	2.100	1.399,46
5622.5480	Rasenpflege, Unkrautbekämpfung, Düngung, Markierfarbe	1.800	1.000	559,61
5623.5480	Rasenpflege, Unkrautbekämpfung, Düngung, Markierfarbe	3.700	1.100	1.230,31
5626.5480	Rasenpflege, Unkrautbekämpfung, Düngung, Markierfarbe	3.350	3.000	757,68
5628.5480	Rasenpflege, Unkrautbekämpfung, Düngung, Markierfarbe	3.800	2.000	1.612,54
	Summe des Deckungskreises: 56			
	Einnahmen	0	0	0,00
	Ausgaben	28.650	22.850	17.221,35
	Überschuss / Zuschussbedarf (+/-)	-28.650	-22.850	-17.221,35

Liste der Deckungskreise Deckungskreis 59 Bewirtschaftung Parkanlagen/Spielplätze/Wasserspiele				
Nr.	Bezeichnung	Haushaltsansatz		Rechnungsergebnis
		2026 EUR	2025 EUR	2024 EUR
1	2	3	4	5
	<u>Ausgaben</u>			
5800.5430	Wasser	4.000	400	425,94
5800.5480	Park- und Rasenpflege, Pflanz- und Pflegeleistungen	300.000	200.000	213.998,97
5820.5410	Elektroenergie	18.000	10.000	21.494,42
5820.5430	Wasser	1.000	500	858,64
	Summe des Deckungskreises: 59			
	Einnahmen	0	0	0,00
	Ausgaben	323.000	210.900	236.777,97
	Überschuss / Zuschussbedarf (+/-)	-323.000	-210.900	-236.777,97

Liste der Deckungskreise Deckungskreis 60 Unterhaltung Parkanlagen/Spielplätze/Wasserspiele				
Nr.	Bezeichnung	Haushaltsansatz		Rechnungsergebnis
		2026 EUR	2025 EUR	2024 EUR
1	2	3	4	5
	<u>Ausgaben</u>			
5800.5000	Unterhaltung bauliche Anlagen in Parkanlagen	10.000	10.000	2.188,67
5800.5100	Leistungen Dritter zur Baumpflege	65.000	80.000	84.967,68
5810.5001	Unterhaltung von Spiel- und Bolzplätzen	100.000	92.000	55.388,67
5820.5100	Unterhaltung Fontänen, Brunnen, Wasserspiele	6.000	6.000	47,80
	Summe des Deckungskreises: 60			
	Einnahmen	0	0	0,00
	Ausgaben	181.000	188.000	142.592,82
	Überschuss / Zuschussbedarf (+/-)	-181.000	-188.000	-142.592,82

Liste der Deckungskreise				
Deckungskreis 61 Stadtplanung				
Nr.	Bezeichnung	Haushaltsansatz		Rechnungsergebnis
		2026 EUR	2025 EUR	2024 EUR
1	2	3	4	5
	<u>Ausgaben</u>			
6100.6120	Städteplanung und -entwicklung; Gutachten, Pläne, Konzepte usw.	10.000	30.000	62.833,69
6100.6550	Aufstellung und Änderung von B-Plänen, Abrundungs- und Ergänzungssatzungen	35.000	45.000	14.282,72
6100.6551	Flächennutzungsplan	20.000	40.000	0,00
6100.6557	Luftqualitätsgutachten Sole-Heilbad Bad Salzen	0	0	0,00
	Summe des Deckungskreises: 61			
	Einnahmen	0	0	0,00
	Ausgaben	65.000	115.000	77.116,41
	Überschuss / Zuschussbedarf (+/-)	-65.000	-115.000	-77.116,41

Liste der Deckungskreise				
Deckungskreis 62 Straßenbeleuchtung				
Nr.	Bezeichnung	Haushaltsansatz		Rechnungsergebnis
		2026 EUR	2025 EUR	2024 EUR
1	2	3	4	5
6700.1530	<u>Einnahmen</u> Ersatzleistungen für Schadensfälle an städtischer Straßenbeleuchtung	0	0	6.489,62
6700.5100	<u>Ausgaben</u> Unterhaltung Straßenbeleuchtung; planmäßig vorbeugende Instandhaltung	70.000	100.000	81.033,34
	Summe des Deckungskreises: 62			
	Einnahmen	0	0	6.489,62
	Ausgaben	70.000	100.000	81.033,34
	Überschuss / Zuschussbedarf (+/-)	-70.000	-100.000	-74.543,72

Liste der Deckungskreise				
Deckungskreis 63 Energie Straßenbeleuchtung				
Nr.	Bezeichnung	Haushaltsansatz		Rechnungsergebnis
		2026 EUR	2025 EUR	2024 EUR
1	2	3	4	5
	<u>Einnahmen</u>			
6700.1505	Rückzahlungen/Gutschriften	0	0	33.311,47
	<u>Ausgaben</u>			
6700.5750	Elektroenergie Straßenbeleuchtung	260.000	255.000	268.099,78
	Summe des Deckungskreises: 63			
	Einnahmen	0	0	33.311,47
	Ausgaben	260.000	255.000	268.099,78
	Überschuss / Zuschussbedarf (+/-)	-260.000	-255.000	-234.788,31

Liste der Deckungskreise				
Deckungskreis 64 Winterdienst				
Nr.	Bezeichnung	Haushaltsansatz		Rechnungsergebnis
		2026 EUR	2025 EUR	2024 EUR
1	2	3	4	5
	<u>Ausgaben</u>			
6750.5110	Winterdienst	15.000	22.500	26.989,68
6750.5120	Winterdienst Ortsdurchfahrten Bundes- und Landesstraßen	65.000	65.000	38.682,76
	Summe des Deckungskreises: 64			
	Einnahmen	0	0	0,00
	Ausgaben	80.000	87.500	65.672,44
	Überschuss / Zuschussbedarf (+/-)	-80.000	-87.500	-65.672,44

Liste der Deckungskreise				
Deckungskreis 68 Duales System				
Nr.	Bezeichnung	Haushaltsansatz		Rechnungsergebnis
		2026 EUR	2025 EUR	2024 EUR
1	2	3	4	5
7200.1103	<u>Einnahmen</u> Gebühren Duales System	20.800	20.800	20.812,50
7200.5403	<u>Ausgaben</u> Bewirtschaftungskosten Duales System; Wertstoffplätze	7.700	7.700	6.473,02
	Summe des Deckungskreises: 68			
	Einnahmen	20.800	20.800	20.812,50
	Ausgaben	7.700	7.700	6.473,02
	Überschuss / Zuschussbedarf (+/-)	13.100	13.100	14.339,48

Liste der Deckungskreise Deckungskreis 70 Bewirtschaftungskosten Märkte				
Nr.	Bezeichnung	Haushaltsansatz		Rechnungsergebnis
		2026 EUR	2025 EUR	2024 EUR
1	2	3	4	5
	<u>Einnahmen</u>			
7300.1403	Energie, Wasser	6.000	6.000	5.972,33
	<u>Ausgaben</u>			
7300.5410	Elektroenergie	6.000	4.000	1.025,76
7300.5430	Wasser	850	850	0,00
	Summe des Deckungskreises: 70			
	Einnahmen	6.000	6.000	5.972,33
	Ausgaben	6.850	4.850	1.025,76
	Überschuss / Zuschussbedarf (+/-)	-850	1.150	4.946,57

<div> <div>Deckungskreis</div> <div>78</div> <div>Bewirtschaftungskosten Bauhof</div> </div> <div>Liste der Deckungskreise</div>				
Nr.	Bezeichnung	Haushaltsansatz		Rechnungsergebnis
		2026 EUR	2025 EUR	2024 EUR
1	2	3	4	5
	<u>Ausgaben</u>			
6750.5470	Straßen- und Gehwegreinigung, Papierkorbentleerung, Containerentsorgung	70.000	72.000	69.016,12
7200.5000	Unterhaltung Lagerplätze	20.000	4.500	1.421,67
7200.5410	Elektroenergie	300	300	225,02
7200.5470	Fremdleistungen zur Kompostierung	50.000	50.000	30.585,38
7710.5470	Deponiekosten / Müll, Schornsteinfeger	25.000	20.000	17.228,32
	Summe des Deckungskreises: 78			
	Einnahmen	0	0	0,00
	Ausgaben	165.300	146.800	118.476,51
	Überschuss / Zuschussbedarf (+/-)	-165.300	-146.800	-118.476,51

Liste der Deckungskreise Deckungskreis 80 Bewirtschaftung Stadtwald				
Nr.	Bezeichnung	Haushaltsansatz		Rechnungsergebnis
		2026 EUR	2025 EUR	2024 EUR
1	2	3	4	5
8550.1330	<u>Einnahmen</u> Verkaufserlöse Nutzholz	235.000	209.000	234.775,86
8550.5100	<u>Ausgaben</u> Bewirtschaftung / Pflege Kommunalwald	100.000	100.000	86.731,23
	Summe des Deckungskreises: 80 Einnahmen Ausgaben Überschuss / Zuschussbedarf (+/-)	235.000 100.000 135.000	209.000 100.000 109.000	234.775,86 86.731,23 148.044,63

Liste der Deckungskreise				
Deckungskreis 81 Gewerbesteuer				
Nr.	Bezeichnung	Haushaltsansatz		Rechnungsergebnis
		2026 EUR	2025 EUR	
1	2	3	4	5
9000.0030	<u>Einnahmen</u> Gewerbesteuer	7.000.000	8.000.000	6.218.220,04
9000.8100	<u>Ausgaben</u> Gewerbesteuerumlage (Hebesatz 35 v.H.)	620.300	708.900	601.371,68
	Summe des Deckungskreises: 81			
	Einnahmen	7.000.000	8.000.000	6.218.220,04
	Ausgaben	620.300	708.900	601.371,68
	Überschuss / Zuschussbedarf (+/-)	6.379.700	7.291.100	5.616.848,36

<div> <div>Deckungskreis</div> <div>82</div> <div>Zuschüsse Kita's (freie Träger)</div> </div> <div>Liste der Deckungskreise</div>				
Nr.	Bezeichnung	Haushaltsansatz		Rechnungsergebnis
		2026 EUR	2025 EUR	2024 EUR
1	2	3	4	5
	<u>Ausgaben</u>			
4640.7182	Finanzierung Kita "Am See" an DIAKONIA	875.000	994.000	909.000,00
4640.7183	Finanzierung Kita "Meister Nadelöhr" DIAKONIA	620.000	613.100	451.000,00
4640.7184	Finanzierung Kita "'Pittiplatsch" an DIAKONIA	1.991.000	1.921.900	1.780.000,00
4640.7185	Finanzierung Kita "Martin Luther" an ev. Kirchgemeinde	487.200	557.600	613.000,00
4640.7186	Finanzierung Kita "St. Elisabeth" an Ökumenische Kita	784.000	774.800	624.300,00
	Summe des Deckungskreises: 82			
	Einnahmen	0	0	0,00
	Ausgaben	4.757.200	4.861.400	4.377.300,00
	Überschuss / Zuschussbedarf (+/-)	-4.757.200	-4.861.400	-4.377.300,00

<div> <div>Deckungskreis</div> <div>85</div> <div>Fernsprechgebühren Bauhof</div> </div> <div>Liste der Deckungskreise</div>				
Nr.	Bezeichnung	Haushaltsansatz		Rechnungsergebnis
		2026 EUR	2025 EUR	2024 EUR
1	2	3	4	5
7710.1520	<u>Einnahmen</u> Erstattungen von Fernsprechgebühren	0	0	23,99
7710.6520	<u>Ausgaben</u> Post- und Fernmeldegebühren	11.000	11.000	10.874,93
	Summe des Deckungskreises: 85 Einnahmen Ausgaben Überschuss / Zuschussbedarf (+/-)	0 11.000 -11.000	0 11.000 -11.000	23,99 10.874,93 -10.850,94

Liste der Deckungskreise				
Deckungskreis 88 Kalkulatorische Abschreibungen				
Nr.	Bezeichnung	Haushaltsansatz		Rechnungsergebnis
		2026 EUR	2025 EUR	2024 EUR
1	2	3	4	5
	<u>Einnahmen</u>			
9100.2700	Kalkulatorische Abschreibungen	377.100	358.350	423.392,56
	<u>Ausgaben</u>			
4641.6800	Kalkulatorische Abschreibungen	93.000	89.000	102.383,01
4643.6800	Kalkulatorische Abschreibungen	69.100	69.100	78.322,69
4644.6800	Kalkulatorische Abschreibungen	71.200	76.250	94.854,24
4645.6800	Kalkulatorische Abschreibungen	24.500	14.800	29.886,04
4647.6800	Kalkulatorische Abschreibungen	32.000	20.200	22.217,22
4648.6800	Kalkulatorische Abschreibungen	60.300	58.300	60.261,66
7500.6800	Kalkulatorische Abschreibungen	27.000	30.700	35.467,70
	Summe des Deckungskreises: 88			
	Einnahmen	377.100	358.350	423.392,56
	Ausgaben	377.100	358.350	423.392,56
	Überschuss / Zuschussbedarf (+/-)	0	0	0,00

Liste der Deckungskreise				
Deckungskreis 89 Kalkulatorische Zinsen				
Nr.	Bezeichnung	Haushaltsansatz		Rechnungsergebnis
		2026 EUR	2025 EUR	2024 EUR
1	2	3	4	5
	<u>Einnahmen</u>			
9100.2750	Kalkulatorische Verzinsung Anlagekapital	302.310	307.885	314.611,34
	<u>Ausgaben</u>			
4641.6850	Kalkulatorische Verzinsung des Anlagekapitals	83.650	84.800	85.908,82
4643.6850	Kalkulatorische Verzinsung des Anlagekapitals	16.750	17.550	19.555,11
4644.6850	Kalkulatorische Verzinsung des Anlagekapitals	34.500	35.550	36.590,91
4645.6850	Kalkulatorische Verzinsung des Anlagekapitals	24.000	24.400	24.750,00
4647.6850	Kalkulatorische Verzinsung des Anlagekapitals	31.810	32.280	32.743,48
4648.6850	Kalkulatorische Verzinsung des Anlagekapitals	81.000	82.055	83.170,64
7500.6850	Kalkulatorische Verzinsung Anlagekapital	30.600	31.250	31.892,38
	Summe des Deckungskreises: 89			
	Einnahmen	302.310	307.885	314.611,34
	Ausgaben	302.310	307.885	314.611,34
	Überschuss / Zuschussbedarf (+/-)	0	0	0,00

Liste der Deckungskreise Deckungskreis 90 Bestattungen ohne Bestattungspflichtige				
Nr.	Bezeichnung	Haushaltsansatz		Rechnungsergebnis
		2026 EUR	2025 EUR	2024 EUR
1	2	3	4	5
7510.1680	<u>Einnahmen</u> Erstattungen Bestattungskosten	10.000	28.700	13.219,18
7510.6380	<u>Ausgaben</u> Bestattungskosten	15.000	15.000	11.969,60
	Summe des Deckungskreises: 90 Einnahmen Ausgaben Überschuss / Zuschussbedarf (+/-)	10.000 15.000 -5.000	28.700 15.000 13.700	13.219,18 11.969,60 1.249,58

Liste der Deckungskreise Deckungskreis 91 Innere Verrechnung Energie BurgseeToilette/Haunscher Hof				
Nr.	Bezeichnung	Haushaltsansatz		Rechnungsergebnis
		2026 EUR	2025 EUR	2024 EUR
1	2	3	4	5
0603.1691	<u>Einnahmen</u> Innere Verrechnung Energie Burgseetoilette (Ausgabe siehe 7610.6791)	100	100	100,00
7610.6791	<u>Ausgaben</u> Innere Verrechnung Energie Burgseetoilette (Einnahme siehe 0603.1691)	100	100	100,00
	Summe des Deckungskreises: 91 Einnahmen Ausgaben Überschuss / Zuschussbedarf (+/-)	100 100 0	100 100 0	100,00 100,00 0,00

Liste der Deckungskreise Deckungskreis 94 Ausgaben Interessenvertretungen				
Nr.	Bezeichnung	Haushaltsansatz		Rechnungsergebnis
		2026 EUR	2025 EUR	2024 EUR
1	2	3	4	5
	<u>Ausgaben</u>			
0800.5620	Aus- und Fortbildung (Personalrat, Schwerbehindertenvertretung, JAV)	20.000	15.000	1.212,22
0800.5800	Repräsentationsmittel (Personalrat)	550	540	495,40
0800.6510	Fachliteratur, Gesetze (Personalrat, Schwerbehindertenvertretung, JAV)	2.000	1.750	2.187,29
	Summe des Deckungskreises: 94			
	Einnahmen	0	0	0,00
	Ausgaben	22.550	17.290	3.894,91
	Überschuss / Zuschussbedarf (+/-)	-22.550	-17.290	-3.894,91

Liste der Deckungskreise Deckungskreis 96 Geschäftsausgaben Wirtschaftsförderung / Tourismus				
Nr.	Bezeichnung	Haushaltsansatz		Rechnungsergebnis
		2026 EUR	2025 EUR	2024 EUR
1	2	3	4	5
	<u>Ausgaben</u>			
7900.6510	Stadtpläne, Wanderkarten u.a. Druckschriften	6.000	6.000	5.227,94
7900.6530	Prospekte, Werbeinserate, Werbematerial und sonstige Geschäftsausgaben	8.000	8.000	7.989,31
7910.6532	Werbung von Gewerbeansiedlung	0	450	228,96
	Summe des Deckungskreises: 96			
	Einnahmen	0	0	0,00
	Ausgaben	14.000	14.450	13.446,21
	Überschuss / Zuschussbedarf (+/-)	-14.000	-14.450	-13.446,21

Liste der Deckungskreise Deckungskreis 99 Innere Verrechnung unbare Leistungen für Dritte				
Nr.	Bezeichnung	Haushaltsansatz		Rechnungsergebnis
		2026 EUR	2025 EUR	2024 EUR
1	2	3	4	5
	<u>Einnahmen</u>			
7710.1698	Innere Verrechnung unbare Leistungen des Bauhofes an Dritte	29.700	58.700	34.842,25
	<u>Ausgaben</u>			
0000.6798	Innere Verrechnung unbare Leistungen des Bauhofes an Ortsteilräte	700	700	0,00
1100.6798	Innere Verrechnung Bauhof - Graffiti-Entfernung für Graffitiverein	5.000	22.500	3.312,20
3000.6798	Innere Verrechnung unbare Leistungen des Bauhofes für Dritte	20.000	30.000	27.566,66
4640.6798	Innere Verrechnung Leistungen Bauhof für Kiga Möhra	0	0	1.186,00
5500.6798	Innere Verrechnung unbare Leistungen des Bauhofes für Dritte	4.000	4.000	2.692,07
5990.6798	Innere Verrechnung unbare Leistungen des Bauhofes für Dritte	0	1.500	85,32
	Summe des Deckungskreises: 99			
	Einnahmen	29.700	58.700	34.842,25
	Ausgaben	29.700	58.700	34.842,25
	Überschuss / Zuschussbedarf (+/-)	0	0	0,00

Liste der Deckungskreise				
Deckungskreis 100 Innere Verrechnung Bauhof				
Nr.	Bezeichnung	Haushaltsansatz		Rechnungsergebnis
		2026 EUR	2025 EUR	2024 EUR
1	2	3	4	5
	<u>Einnahmen</u>			
7710.1699	Innere Verrechnung Leistungen des Bauhofes	1.925.550	1.974.050	2.420.138,60
	<u>Ausgaben</u>			
0000.6799	Innere Verrechnung Leistungen Bauhof	1.800	1.800	391,03
0350.67991	Innere Verrechnung Leistungen Bauhof - GLM	40.000	40.000	18.001,31
0500.6799	Innere Verrechnung Leistungen Bauhof	100	100	0,00
0520.6799	Innere Verrechnung Leistungen Bauhof	0	10.000	0,00
0600.6799	Innere Verrechnung Leistungen Bauhof	20.000	20.000	69.061,96
0600.67991	Innere Verrechnung Leistungen Bauhof - GLM	15.000	10.000	23.487,46
0601.67991	Innere Verrechnung Bauhof - GLM	0	0	601,66
0602.67991	Innere Verrechnung Leistungen Bauhof - GLM	15.000	15.000	16.206,21
0603.67991	Innere Verrechnung Leistungen Bauhof - GLM	5.000	3.000	6.885,65
0604.67991	Innere Verrechnung Bauhof - GLM	2.500	4.000	1.381,34
0605.6799	Innere Verrechnung Leistungen Bauhof	3.500	3.500	461,00
0605.67991	Innere Verrechnung Leistungen Bauhof - GLM	500	500	0,00
0607.67991	Innere Verrechnung Bauhof - GLM	2.000	2.000	0,00
0609.67991	Innere Verrechnung Bauhof - GLM	1.000	1.000	11.893,04
0610.67991	Innere Verrechnung Bauhof - GLM	5.500	5.500	1.589,07
1100.6799	Innere Verrechnung Bauhof - Graffiti-Entfernung städtische Gebäude	17.000	18.000	11.054,06
1140.6799	Innere Verrechnung Bauhof (verkehrsrechtliche Anordnungen)	55.000	55.000	54.487,77
1300.6799	Innere Verrechnung Leistungen Bauhof	50.000	40.000	53.680,30
1300.67991	Innere Verrechnung Leistungen Bauhof - GLM	5.000	5.000	10.771,86
3000.6799	Innere Verrechnung Leistungen Bauhof	500	500	0,00
3000.67991	Innere Verrechnung Bauhof - GLM	5.000	10.000	7.325,55
3210.6799	Innere Verrechnung Leistungen Bauhof	450	450	0,00
3210.67991	Innere Verrechnung Leistungen Bauhof - GLM	1.000	1.000	1.177,14
3211.6799	Innere Verrechnung Bauhof	900	900	2.145,06
3211.67991	Innere Verrechnung Leistungen Bauhof - GLM	4.500	4.500	2.387,60
3212.67991	Innere Verrechnung Bauhof - GLM	200	200	0,00
3213.67991	Innere Verrechnung Bauhof - GLM	100	100	467,56
3400.6799	Innere Verrechnung Leistungen Bauhof	75.000	150.000	60.420,05
3400.67991	Innere Verrechnung Leistungen Bauhof - GLM	7.500	7.500	5.863,42
3410.67991	Innere Verrechnung Bauhof - GLM	2.500	2.000	584,76
3430.67991	Innere Verrechnung Bauhof - GLM	100	100	956,02
3520.6799	Innere Verrechnung Leistungen Bauhof	2.700	2.700	1.352,97
3520.67991	Innere Verrechnung Leistungen Bauhof - GLM	2.500	2.500	3.044,31
3650.67991	Innere Verrechnung Bauhof - GLM	5.000	5.000	0,00
4000.6799	Innere Verrechnung Leistungen Bauhof	2.000	2.000	0,00
4310.6799	Innere Verrechnung Leistungen Bauhof	10.000	10.000	2.011,89
4350.6799	Innere Verrechnung Leistungen Bauhof	900	900	595,13

Liste der Deckungskreise				
Deckungskreis 100 Innere Verrechnung Bauhof				
Nr.	Bezeichnung	Haushaltsansatz		Rechnungsergebnis
		2026 EUR	2025 EUR	2024 EUR
1	2	3	4	5
	<u>Ausgaben</u>			
4350.67991	Innere Verrechnung Leistungen Bauhof - GLM	2.500	2.500	5.664,61
4600.6799	Innere Verrechnung Leistungen Bauhof	3.000	3.000	0,00
4600.67991	Innere Verrechnung Bauhof - GLM	5.000	5.000	8.758,01
4641.6799	Innere Verrechnung Leistungen Bauhof	1.000	1.500	670,99
4641.67991	Innere Verrechnung Bauhof - GLM	1.500	7.000	11.482,02
4643.6799	Innere Verrechnung Leistungen Bauhof	1.500	1.500	1.365,21
4643.67991	Innere Verrechnung Bauhof - GLM	2.500	2.500	10.946,66
4644.6799	Innere Verrechnung Leistungen Bauhof	13.000	13.000	11.737,50
4644.67991	Innere Verrechnung Bauhof - GLM	4.000	3.000	3.306,84
4645.6799	Innere Verrechnung Leistungen Bauhof	3.000	3.000	3.160,22
4645.67991	Innere Verrechnung Bauhof - GLM	12.000	12.000	14.824,71
4647.6799	Innere Verrechnung Leistungen Bauhof	500	500	0,00
4647.67991	Innere Verrechnung Bauhof - GLM	1.500	1.500	0,00
4648.6799	Innere Verrechnung Bauhof	2.200	2.500	722,67
4648.67991	Innere Verrechnung Bauhof - GLM	1.500	1.500	874,92
5500.67991	Innere Verrechnung Bauhof - GLM	5.000	3.000	5.754,37
5610.6799	Innere Verrechnung Leistungen Bauhof	0	0	7.515,73
5610.67991	Innere Verrechnung Bauhof - GLM	30.000	30.000	23.127,33
5621.6799	Innere Verrechnung Leistungen Bauhof	0	0	1.153,02
5621.67991	Innere Verrechnung Bauhof - GLM	8.500	8.500	7.622,51
56211.67991	Innere Verrechnung Bauhof - GLM	0	0	325,72
56212.67991	Innere Verrechnung Bauhof - GLM	4.000	5.000	3.241,40
56213.67991	Innere Verrechnung Bauhof - GLM	2.000	2.000	2.067,32
56214.67991	Innere Verrechnung Bauhof - GLM	0	0	465,46
56215.67991	Innere Verrechnung Leistungen Bauhof	2.000	3.000	1.101,52
5622.6799	Innere Verrechnung Leistungen Bauhof	0	0	502,78
5622.67991	Innere Verrechnung Bauhof - GLM	8.000	8.000	3.469,61
5623.6799	Innere Verrechnung Leistungen Bauhof	0	0	951,87
5623.67991	Innere Verrechnung Bauhof - GLM	10.000	10.000	4.803,07
5625.67991	Innere Verrechnung Bauhof - GLM	500	0	498,80
5626.6799	Innere Verrechnung Leistungen Bauhof	4.000	0	0,00
5626.67991	Innere Verrechnung Bauhof - GLM	10.000	6.000	16.015,49
5627.67991	Innere Verrechnung Bauhof - GLM	200	500	2.336,32
5628.6799	Innere Verrechnung Leistungen Bauhof	0	0	3.950,57
5628.67991	Innere Verrechnung Bauhof - GLM	8.000	5.000	9.469,15
5629.67991	Innere Verrechnung Bauhof - GLM	600	600	0,00
5630.6799	Innere Verrechnung Leistungen Bauhof	0	0	400,57
5630.67991	Innere Verrechnung Bauhof - GLM	30.000	35.000	19.029,42
5631.67991	Innere Verrechnung Bauhof - GLM	300	1.000	147,52
5700.67991	Innere Verrechnung Bauhof - GLM	10.000	10.000	8.292,67
5710.67991	Innere Verrechnung Bauhof - GLM	6.000	6.000	9.177,68

Liste der Deckungskreise				
Deckungskreis 100 Innere Verrechnung Bauhof				
Nr.	Bezeichnung	Haushaltsansatz		Rechnungsergebnis
		2026 EUR	2025 EUR	2024 EUR
1	2	3	4	5
	<u>Ausgaben</u>			
5730.67991	Innere Verrechnung Bauhof - GLM	40.000	10.000	49.080,90
5800.6799	Innere Verrechnung Leistungen Bauhof	550.000	550.000	888.966,42
5800.67991	Innere Verrechnung Bauhof - GLM	50.000	50.000	30.363,49
5810.6799	Innere Verrechnung Leistungen Bauhof	0	0	296,60
5810.67991	Innere Verrechnung Bauhof - GLM	100.000	100.000	77.842,27
5820.6799	Innere Verrechnung Leistungen Bauhof	6.000	10.000	4.917,75
5910.67991	Innere Verrechnung Bauhof - GLM	3.000	3.000	0,00
5911.67991	Innere Verrechnung Bauhof - GLM	500	2.000	0,00
5920.6799	Innere Verrechnung Leistungen Bauhof	3.000	3.000	4.696,14
5920.67991	Innere Verrechnung Leistungen Bauhof - GLM	1.000	1.000	0,00
5930.6799	Innere Verrechnung Leistungen Bauhof	50.000	50.000	54.417,76
5960.67991	Innere Verrechnung Bauhof - GLM	2.800	2.500	2.605,47
5970.67991	Innere Verrechnung Bauhof - GLM	100	500	0,00
5990.6799	Innere Verrechnung Bauhof	5.000	5.000	1.065,51
5990.67991	Innere Verrechnung Bauhof - GLM	1.000	1.000	614,12
6000.6799	Innere Verrechnung Leistungen Bauhof	8.000	8.000	3.137,87
6000.67991	Innere Verrechnung Bauhof - GLM	5.000	5.000	6.648,91
6300.6799	Innere Verrechnung Leistungen Bauhof	55.000	55.000	52.182,38
6700.6799	Innere Verrechnung Leistungen Bauhof	80.000	70.000	61.247,03
6750.6799	Innere Verrechnung Leistungen Bauhof	150.000	150.000	343.688,06
6900.6799	Innere Verrechnung Leistungen Bauhof	40.000	35.000	16.441,37
7200.6799	Innere Verrechnung Leistungen Bauhof	15.000	15.000	47.584,75
7300.6799	Innere Verrechnung Leistungen Bauhof	15.000	15.000	13.056,00
7500.6799	Innere Verrechnung Leistungen Bauhof	150.000	160.000	146.229,43
7500.67991	Innere Verrechnung Bauhof - GLM	5.000	5.000	0,00
7600.67991	Innere Verrechnung Leistungen Bauhof - GLM	2.000	2.000	1.023,00
7601.67991	Innere Verrechnung Leistungen Bauhof - GLM	2.000	2.000	1.060,92
7602.67991	Innere Verrechnung Bauhof - GLM	2.500	4.000	2.330,64
7603.67991	Innere Verrechnung Leistungen Bauhof - GLM	1.000	1.000	6.298,59
7604.67991	Innere Verrechnung Leistungen Bauhof - GLM	300	300	0,00
7605.67991	Innere Verrechnung Bauhof - GLM	600	1.800	516,32
7606.67991	Innere Verrechnung Bauhof - GLM	400	700	237,90
7608.67991	Innere Verrechnung Bauhof - GLM	2.000	2.000	1.883,96
7609.67991	Innere Verrechnung Bauhof - GLM	100	100	0,00
7610.67991	Innere Verrechnung Leistungen Bauhof - GLM	2.000	2.000	3.095,29
7620.67991	Innere Verrechnung Bauhof - GLM	1.000	1.500	511,30
7621.67991	Innere Verrechnung Bauhof - GLM	1.500	1.500	2.081,50
7622.67991	Innere Verrechnung Bauhof - GLM	1.000	1.000	1.773,26
7623.67991	Innere Verrechnung Bauhof - GLM	1.500	1.000	2.050,56
7624.67991	Innere Verrechnung Bauhof - GLM	600	300	583,02
7625.67991	Innere Verrechnung Bauhof - GLM	200	300	490,28

Liste der Deckungskreise				
Deckungskreis 100 Innere Verrechnung Bauhof				
Nr.	Bezeichnung	Haushaltsansatz		Rechnungsergebnis
		2026 EUR	2025 EUR	2024 EUR
1	2	3	4	5
	<u>Ausgaben</u>			
7626.67991	Innere Verrechnung Leistungen Bauhof - GLM	500	300	3.146,40
7627.67991	Innere Verrechnung Bauhof - GLM	700	700	615,68
7628.67991	Innere Verrechnung Bauhof - GLM	200	200	0,00
7629.67991	Innere Verrechnung Bauhof - GLM	100	250	42,66
7630.67991	Innere Verrechnung Bauhof - GLM	100	250	0,00
7631.67991	Innere Verrechnung Bauhof - GLM	300	500	606,42
7690.6799	Innere Verrechnung Leistungen Bauhof	5.000	5.000	3.808,21
7900.6799	Innere Verrechnung Leistungen Bauhof	5.000	5.000	3.441,39
8550.67991	Innere Verrechnung Leistungen Bauhof - GLM	1.500	1.500	1.553,33
8800.67991	Innere Verrechnung Leistungen Bauhof - GLM	2.000	2.000	0,00
8801.67991	Innere Verrechnung Bauhof - GLM	2.500	0	0,00
8805.67991	Innere Verrechnung Bauhof - GLM	0	2.500	4.686,30
	Summe des Deckungskreises: 100			
	Einnahmen	1.925.550	1.974.050	2.420.138,60
	Ausgaben	1.925.550	1.974.050	2.420.138,60
	Überschuss / Zuschussbedarf (+/-)	0	0	0,00

Liste der Deckungskreise				
Deckungskreis 101 Festsetzungszinsen				
Nr.	Bezeichnung	Haushaltsansatz		Rechnungsergebnis
		2026 EUR	2025 EUR	2024 EUR
1	2	3	4	5
	<u>Einnahmen</u>			
9000.2650	Verzinsung von Steuernachforderungen (Festsetzungszinsen)	12.000	12.000	15.625,50
	<u>Ausgaben</u>			
9000.8450	Verzinsung von Steuererstattungen (Festsetzungszinsen)	10.000	12.000	10.393,00
	Summe des Deckungskreises: 101			
	Einnahmen	12.000	12.000	15.625,50
	Ausgaben	10.000	12.000	10.393,00
	Überschuss / Zuschussbedarf (+/-)	2.000	0	5.232,50

<div> <div>Deckungskreis 105 Umsatzsteuer Solewelt</div> <div>Liste der Deckungskreise</div> </div>				
Nr.	Bezeichnung	Haushaltsansatz		Rechnungsergebnis
		2026 EUR	2025 EUR	2024 EUR
1	2	3	4	5
	<u>Einnahmen</u>			
5990.1591	Umsatzsteuererstattung vom FA für Maßnahmen in der Solewelt (Eigentum Stadt)	0	2.375	0,00
5990.1592	Umsatzsteuererstattung vom FA für Attraktivierung Solewelt Teil II	855.000	0	28.487,37
	<u>Ausgaben</u>			
5990.6411	Umsatzsteuer für Maßnahmen in der Solewelt (Eigentum Stadt)	0	2.375	0,00
5990.6412	Umsatzsteuer für Attraktivierung Solewelt Teil II	855.000	0	67.533,47
	Summe des Deckungskreises: 105			
	Einnahmen	855.000	2.375	28.487,37
	Ausgaben	855.000	2.375	67.533,47
	Überschuss / Zuschussbedarf (+/-)	0	0	-39.046,10

Liste der Deckungskreise Deckungskreis 106 Innere Verrechnung Wasser Kita "Regenbogenland" / Küche				
Nr.	Bezeichnung	Haushaltsansatz		Rechnungsergebnis
		2026 EUR	2025 EUR	2024 EUR
1	2	3	4	5
	<u>Einnahmen</u>			
4645.1690	Innere Verrechnung Wasser (Ausgabe siehe 4646.6790)	1.300	1.310	0,00
4647.1690	Innere Verrechnung Wasser (Ausgabe bei 4646.6790)	600	620	0,00
4648.1690	Innere Verrechnung Wasser (Ausgabe bei 4646.6790)	950	950	0,00
	<u>Ausgaben</u>			
4646.6790	Innere Verrechnung Wasser (Einnahme siehe 4645.1690; 4647.1690; 4648.1690)	2.850	2.880	0,00
	Summe des Deckungskreises: 106			
	Einnahmen	2.850	2.880	0,00
	Ausgaben	2.850	2.880	0,00
	Überschuss / Zuschussbedarf (+/-)	0	0	0,00

Liste der Deckungskreise Deckungskreis 107 Innere Verrechnung Strom Kita "Regenbogenland"/Küche				
Nr.	Bezeichnung	Haushaltsansatz		Rechnungsergebnis
		2026 EUR	2025 EUR	2024 EUR
1	2	3	4	5
	<u>Einnahmen</u>			
4645.1691	Innere Verrechnung Strom (Ausgabe siehe 4646.6791)	6.100	6.190	0,00
4647.1691	Innere Verrechnung Strom (Ausgabe bei 4646.6791)	1.000	1.010	0,00
4648.1691	Innere Verrechnung Strom (Ausgabe bei 4646.6791)	1.400	1.440	0,00
	<u>Ausgaben</u>			
4646.6791	Innere Verrechnung Strom (Einnahme siehe 4645.1691; 4647.1691; 4648.1691)	8.500	8.640	0,00
	Summe des Deckungskreises: 107			
	Einnahmen	8.500	8.640	0,00
	Ausgaben	8.500	8.640	0,00
	Überschuss / Zuschussbedarf (+/-)	0	0	0,00

Liste der Deckungskreise Deckungskreis 108 Innere Verrechnung Fernwärme Kita "Regenbogenland"/Küche				
Nr.	Bezeichnung	Haushaltsansatz		Rechnungsergebnis
		2026 EUR	2025 EUR	2024 EUR
1	2	3	4	5
	<u>Einnahmen</u>			
4645.1692	Innere Verrechnung Fernwärme (Ausgabe siehe 4646.6792)	5.000	5.800	0,00
4648.1692	Innere Verrechnung Fernwärme (Ausgabe bei 4646.6792)	600	640	0,00
	<u>Ausgaben</u>			
4646.6792	Innere Verrechnung Fernwärme (Einnahme siehe 4645.1692; 4647.1692; 4648.1692)	5.600	6.440	0,00
	Summe des Deckungskreises: 108			
	Einnahmen	5.600	6.440	0,00
	Ausgaben	5.600	6.440	0,00
	Überschuss / Zuschussbedarf (+/-)	0	0	0,00

Liste der Deckungskreise				
Deckungskreis 112 Miete Seniorenclubs				
Nr.	Bezeichnung	Haushaltsansatz		Rechnungsergebnis
		2026 EUR	2025 EUR	2024 EUR
1	2	3	4	5
	<u>Einnahmen</u>			
4310.1400	Miete / Betriebskosten von der Volkssolidarität	0	0	1.074,85
	<u>Ausgaben</u>			
4310.7180	Übernahme der Miete für Seniorenclubs / Seniorenarbeit	0	0	6.608,77
	Summe des Deckungskreises: 112			
	Einnahmen	0	0	1.074,85
	Ausgaben	0	0	6.608,77
	Überschuss / Zuschussbedarf (+/-)	0	0	-5.533,92

Liste der Deckungskreise Deckungskreis 115 Innere Verrechnung Bestattungen ohne Bestattungspflichtige				
Nr.	Bezeichnung	Haushaltsansatz		Rechnungsergebnis
		2026 EUR	2025 EUR	2024 EUR
1	2	3	4	5
7500.1693	<u>Einnahmen</u> Innere Verrechnung Bestattungen ohne Bestattungspflichtige	16.000	16.000	17.202,00
7510.6793	<u>Ausgaben</u> Innere Verrechnung Bestattungen ohne Bestattungspflichtige	16.000	16.000	17.202,00
	Summe des Deckungskreises: 115			
	Einnahmen	16.000	16.000	17.202,00
	Ausgaben	16.000	16.000	17.202,00
	Überschuss / Zuschussbedarf (+/-)	0	0	0,00

<div>Deckungskreis 116 Bürgerbüro</div> <div>Liste der Deckungskreise</div>				
Nr.	Bezeichnung	Haushaltsansatz		Rechnungsergebnis
		2026 EUR	2025 EUR	2024 EUR
1	2	3	4	5
1110.1000	<u>Einnahmen</u> Verwaltungsgebühren Meldewesen	210.000	230.000	241.376,70
1110.6500	<u>Ausgaben</u> Bürobedarf	150.000	170.000	145.976,28
	Summe des Deckungskreises: 116			
	Einnahmen	210.000	230.000	241.376,70
	Ausgaben	150.000	170.000	145.976,28
	Überschuss / Zuschussbedarf (+/-)	60.000	60.000	95.400,42

Liste der Deckungskreise Deckungskreis 117 Verbrauchsmittel Kindereinrichtungen				
Nr.	Bezeichnung	Haushaltsansatz		Rechnungsergebnis
		2026 EUR	2025 EUR	2024 EUR
1	2	3	4	5
	<u>Ausgaben</u>			
4641.5700	Verbrauchsmittel	4.500	4.500	3.553,14
4643.5700	Verbrauchsmittel	1.000	750	473,09
4644.5700	Verbrauchsmittel	1.800	3.000	2.107,75
4645.5700	Verbrauchsmittel	4.800	4.400	3.084,08
4646.5700	Verbrauchsmittel	1.600	2.000	1.351,53
4647.5700	Verbrauchsmittel	2.400	2.400	1.457,76
4648.5700	Verbrauchsmittel	4.000	4.000	2.375,11
	Summe des Deckungskreises: 117			
	Einnahmen	0	0	0,00
	Ausgaben	20.100	21.050	14.402,46
	Überschuss / Zuschussbedarf (+/-)	-20.100	-21.050	-14.402,46

Liste der Deckungskreise Deckungskreis 118 Geschäftsausgaben Schwimmbad				
Nr.	Bezeichnung	Haushaltsansatz		Rechnungsergebnis
		2026 EUR	2025 EUR	2024 EUR
1	2	3	4	5
	<u>Ausgaben</u>			
5700.6010	Wasserproben	2.000	2.000	1.498,09
5710.6010	Wasserproben	2.500	2.500	1.863,03
5730.6010	Wasserproben	1.500	1.500	595,72
	Summe des Deckungskreises: 118			
	Einnahmen	0	0	0,00
	Ausgaben	6.000	6.000	3.956,84
	Überschuss / Zuschussbedarf (+/-)	-6.000	-6.000	-3.956,84

Vermögenshaushalt

Gesamtplan

Listen

Einzelpläne

Gesamtplan Vermögenshaushalt							
Einzelplan		Haushaltsansatz				Ergebnis der Jahresrechnung	
		2026 EUR		2025 EUR		2024 EUR	
Nr.	Bezeichnung	Einnahmen	Ausgaben	Einnahmen	Ausgaben	Einnahmen	Ausgaben
Vermögenshaushalt							
0	Allgemeine Verwaltung Verpfl.-Erm.	951.900	2.160.200 2.900.000	773.000	3.546.000	-576.023,70	401.743,10
1	Öffentliche Sicherheit und Ordnung Verpfl.-Erm.	176.500	936.000 0	297.760	881.500	23.900,00	308.698,37
3	Wissenschaft, Forschung, Kulturpflege, Naturschutz Verpfl.-Erm.	0	0 0	0	79.000	10.000,00	16.604,64
4	Soziale Sicherung Verpfl.-Erm.	0	116.000 0	355.215	92.200	434.164,42	-22.592,13
5	Gesundheit, Sport, Erholung Verpfl.-Erm.	3.347.200	6.676.650 11.745.000	1.034.950	892.800	2.731.194,75	3.622.241,63
6	Bau- und Wohnungswesen, Verkehr Verpfl.-Erm.	6.751.760	7.564.960 2.720.000	6.339.225	5.808.430	5.857.938,98	7.113.561,23
7	Öffentliche Einrichtungen, Wirtschaftsförderung Verpfl.-Erm.	1.481.000	959.500 0	965.250	2.863.600	564.721,23	2.560.559,04
8	Wirtschaftliche Unternehmen, Allgemeines Grund- und Sondervermögen Verpfl.-Erm.	410.000	379.050 0	625.000	612.100	665.101,22	2.015.144,26
9	Allgemeine Finanzwirtschaft Verpfl.-Erm.	6.410.600	736.600 0	6.271.693	1.886.463	8.423.462,99	2.118.499,75
0-9	Zusammen Verpfl.-Erm.	19.528.960	19.528.960 17.365.000	16.662.093	16.662.093	18.134.459,89	18.134.459,89

Vermögenshaushalt 2026

Haushaltsstelle		Haushaltsansatz 2026 EUR	
Haushaltsstelle	Bezeichnung	Einnahmen	Ausgaben
0600.9340	Softwarelizenzen und Installationsdienstleistungen		95.800
0600.9352	Erwerb von IT-Technik Gesamtverwaltung		60.000
0601.9350	Erwerb von Büroinventar (allg. Ausstattung) BDZ		40.400
0601.9352	Erwerb von IT-Technik BDZ		64.000
0601.901.3610	Zuweisung vom Land für Umbau zum Bürgerdienstleistungszentrum (BDZ), Entleih 6	951.900	
0601.901.9400	Umbau zum Bürgerdienstleistungszentrum (BDZ), Entleih 6		1.500.000
0610.902.9400	Umbau zum Stadtarchiv		400.000
1140.9350	Erwerb Geschwindigkeitsmessgeräte		2.500
1300.3450	Einnahmen aus Verkauf Technik Feuerwehr	15.000	
1300.3610	Zuweisung vom Land für Ausstattung Feuerwehren	1.500	
1300.9350	Ausstattung Feuerwehren		72.500
1300.9880	Zuschuss für Löschwasserzisterne Etterwinden		6.000
1300.056.3610	Zuweisung vom Land für HLF 10 - Hilfslöschfahrzeug	160.000	
1300.056.9350	Erwerb HLF 10 - Hilfslöschfahrzeug		465.000
1300.058.9401	Erweiterung und Sanierung der Stützpunktfeuerwehr		390.000
4600.9600	Elektronische Schließanlage		9.800
4641.9350	Ausstattungsgegenstände		1.700
4641.9600	Spielgeräte Außenbereich		4.500
4645.9610	Außenspielgeräte		100.000
5600.9350	Erwerb von Mähtechnik		50.000
5621.9350	Anschaffung Vermögensgegenstände		7.000
56212.9400	Baumaßnahmen Sportstätte Gumpelstadt		4.000
5625.413.3610	Zuweisung vom Land für Sanierung Sportstätte "Herrstatt" OT Tiefenort	480.000	
5625.413.9500	Sanierung Sportstätte "Herrstatt" OT Tiefenort		800.000
5700.9350	Ausrüstungsgegenstände		8.850
5710.9400	Baumaßnahmen Freibad OT Tiefenort		20.000
5800.9350	Erwerb Park- und Stadtmobiliar		30.000
5810.9610	Neugestaltung vorhandener Spiel- und Bolzplätze		20.000
5910.843.3610	Zuweisung vom Land für westliche Giebelwand Wehnerhalle	34.500	
5910.843.9400	Sanierung westliche Giebelwand Wehnerhalle		60.000
5920.9350	Neuanschaffung Tretboote		4.500
5930.9350	Möblierung Wanderwege und Kanuumtragestationen		1.500
5990.9851	Invest-Zuschuss an Kur- und Touristikunternehmen kAöR		65.000
5990.9852	Erstattung Tilgung Darlehen für Bau Keltenbad an KTU kAöR		128.100
5990.9853	Erstattung Tilgung Darlehen Sanierung Gradierwerksensemble		145.000

Vermögenshaushalt 2026

H a u s h a l t s s t e l l e		Haushaltsansatz 2026 EUR	
Haushaltsstelle	Bezeichnung	Einnahmen	Ausgaben
5990.051.3610	Sanierung Gradierwerksensemble Bund-Land-Anteil	832.700	
5990.051.9410	Sanierung Gradierwerksensemble an KTU		832.700
5990.052.3610	Zuweisung vom Land für Attraktivierung Solewelt Teil II (Netto)	2.000.000	
5990.052.9400	Attraktivierung Solewelt Teil II (Netto)		4.500.000
6000.9400	Vorbereitende Planung Baumaßnahmen		55.000
6150.031.3610	Zuweisung vom Land für Erweiterung Fernwärmenetz Innenstadt	500.000	
6150.031.9600	Erweiterung Fernwärmenetz Innenstadt		500.000
6150.072.3610	Zuweisung vom Land für historisches Ortszentrum OT Tiefenort	15.200	
6150.072.9400	Historisches Ortszentrum OT Tiefenort		85.000
6150.084.3610	Innenstadtsanierung Bund-Land-Anteil	327.500	
6150.084.9400	Innenstadtsanierung MLA		727.200
6150.093.3610	Städtebauliche Entwicklung Allendorf - B/L	40.000	
6150.093.9400	Städtebauliche Entwicklung Allendorf - MLA		60.000
6150.381.3610	Zuweisung vom Land für Energetische Sanierung Erste Stadtschule	500.000	
6150.381.9400	Energetische Sanierung Erste Stadtschule		500.000
6150.402.3610	Zuweisung vom Land für Um- und Ausbau Ffw zum DGH OT Oberrohn	240.000	
6150.402.9400	Aus- und Umbau Ffw zum DGH OT Oberrohn		400.000
6150.909.9500	Freiflächengestaltung Alter Gutshof Hämbach mit Teich		30.000
6150.950.3610	Zuweisung vom Land für äußere Erschließung Gartenstadt Allendorf	100.000	
6150.950.3611	Zuweisung Kompensation SAB für äußere Erschließung Gartenstadt Allendorf	200.000	
6150.953.3610	Zuweisung vom Land für Neugestaltung Gänserasen OT Allendorf	127.000	
6150.957.3610	Zuweisung vom Land für Sanierung Wuckeschule	372.910	
6150.957.9500	Sanierung Wuckeschule		372.910
6150.958.9500	Freiflächengestaltung Kulturgarten		12.000
6150.961.3610	Zuweisungen vom Land für Sanierung LRA Haus II (Andreasstr. 11)	1.600.000	
6150.961.9500	Sanierung LRA Haus II (Andreasstr. 11)		1.600.000
6150.964.3610	Zuweisung vom Land für Grunderwerb und Abbruch Lindentor 38 in Bad Salzungen	50.000	
6150.964.9600	Grunderwerb und Abbruch Lindentor 38 in Bad Salzungen		50.000
6160.413.3610	Zuweisung vom Land für Gewerbegebiet OT Hämbach	600.000	
6160.413.9600	Gewerbegebiet OT Hämbach		805.000
6300.100.9500	Vorbereitende Planung Straßenbau		10.000
6300.290.3560	SAB Am Lindenberg OT Kloster	120.000	

Vermögenshaushalt 2026

H a u s h a l t s s t e l l e		Haushaltsansatz 2026 EUR	
Haushaltsstelle	Bezeichnung	Einnahmen	Ausgaben
6300.291.3610	Zuweisung vom Land für Riemesborngrasse/ Bäckergrasse	300.000	
6300.291.9500	Bau Riemesborngrasse/ Bäckergrasse		350.000
6300.318.3611	Zuweisung Kompensation SAB Neue Straße OT Langenfeld	350.000	
6300.325.3611	Zuweisung vom Land, Kompensation SAB August-Bebel-Straße IV. BA	230.000	
6300.332.3610	Zuweisung vom Land für Frankensteinsstraße OT Tiefenort	72.100	
6300.332.9500	Frankensteinsstraße OT Tiefenort		25.000
6300.340.3611	Zuweisung vom Land, Kompensation SAB Meininger Straße OT Witzelroda	130.000	
6300.366.3611	Zuweisung vom Land, Kompensation SAB Hertelsstraße	150.000	
6300.368.3611	Zuweisung vom Land, Kompensation SAB Franckesstraße	100.000	
6300.417.9500	An der Dornhecke, OT Unterrohn		726.000
6300.419.9500	Weißendiezer Straße, OT Dönges		42.000
6300.700.9500	Hintergrasse OT Gumpelstadt		645.000
6300.842.3611	Zuweisung vom Land, Kompensation SAB Am Bohnengrund OT Kloster	140.000	
6302.308.3610	Zuweisung vom Land für NA Werrastraße mit BHS und Einmündung Weinberg	170.000	
6302.308.9500	Baumaßnahme Nebenanlagen Werrastraße mit BHS u. Einmündung Weinberg		260.550
6302.378.3610	Zuweisung vom Land für NA Suhltalstraße OT Ettenhausen	130.000	
6302.378.9500	NA Suhltalstraße OT Ettenhausen		31.000
6302.500.3610	Zuweisung vom Land für Rückbau Bushalteplatz und Neue Dorfmitte Springen	20.000	
6302.500.9600	Rückbau Bushalteplatz und Neue Dorfmitte OT Springen		65.000
6800.3510	Parkgebühren an DSK	98.300	
6800.9610	Weiterreichung Parkgebühren an DSK		98.300
6900.384.9600	Renaturierung Werraseitenarm Reisemobilhafen		15.000
6900.962.3610	Zuweisung vom Land für Hochwasserschutz Weinberg	68.750	
6900.962.9600	Hochwasserschutz Weinberg		100.000
7500.9350	Technikausstattung Friedhöfe		10.000
7500.9351	Bänke Friedhöfe		6.500
7500.9640	Neuanlage Funktionsplätze, Grabfelder und Wege		5.000
7500.9650	Grabmale Urnengemeinschaft mit Namensnennung		30.000
7600.841.3610	Zuweisung vom Land Neugestaltung Außenbereich DGH OT Kloster	45.000	
7600.841.9600	Neugestaltung Außenbereich DGH OT Kloster		80.000
7623.9410	Erneuerung Heizungsanlage Gemeindsaal OT Etterwinden		30.000

Vermögenshaushalt 2026

H a u s h a l t s s t e l l e		Haushaltsansatz 2026 EUR	
Haushaltsstelle	Bezeichnung	Einnahmen	Ausgaben
7623.701.3610	Zuweisung vom Land für Umbau Gemeindesaal Etterwinden	245.000	
7631.3610	Zuweisung vom Land für Multifunktionales Gebäude Hämbach	570.000	
7632.3610	Zuweisung vom Land für Multifunktionsgebäude OT Frauensee	540.000	
7632.9400	Multifunktionsgebäude OT Frauensee		300.000
7690.299.3610	Zuweisung vom Land für Bushaltestellen Lindigallee	75.000	
7690.299.9500	Bau Bushaltestellen Lindigallee		120.000
7710.3450	Einnahme aus Verkauf Kommunaltechnik	6.000	
7710.9350	Erwerb von Kommunaltechnik		232.000
7710.9351	Ausrüstungsgegenstände Weihnachtsmarkt		60.000
7710.9352	Erwerb Inventar/Ausstattung Bauhof		15.000
7710.9410	Bauhofdepot Bad Salzungen		71.000
8101.9600	Errichtung einer PV-Anlage		54.000
8550.001.3610	Zuweisung vom Land für Verkehrssicherung	4.500	
8550.001.9600	Verkehrssicherung Wald		5.050
8550.065.3610	Zuweisung vom Land für Wiederaufforstung	10.000	
8800.3400	Einnahmen aus der Veräußerung von Grundstücken	395.500	
8800.9320	Erwerb von Grundstücken / Grundstücksangelegenheiten		300.000
8800.9329	Beiträge für Öffentliche Entwässerungseinrichtungen an WVS (Kläranlage)		20.000
9000.3613	Kommunale Investitionspauschale	784.000	
9000.3614	Sonderlastenausgleich Klimaschutz	147.900	
9100.3000	Zuführungen vom Verwaltungshaushalt	2.252.784	
9100.3100	Entnahmen aus Rücklagen	55.000	
9100.3111	Entnahme aus Sonderrücklage (FUG)	21.000	
9100.9011	Zuführung zum Verwaltungshaushalt aus Sonderrücklage FUG		21.000
9110.37708	Einnahmen aus Kredit - Kreditmarkt	1.657.116	
9110.37710	Einnahmen aus Kredit aus Kommunales Investitionsprogramm 2026-2029	1.492.800	
9110.97708	Tilgungen - Kreditmarkt (ordentliche)		715.600
Gesamtsummen:		19.528.960	19.528.960

Vermögenshaushalt

Einzelplan 0 Allgemeine Verwaltung
Abschnitt 06 Einrichtungen für die gesamte Verwaltung
Unterabschnitt 0600 Einrichtungen für die gesamte Verwaltung

Haushaltsstelle		Haushalts- ansatz	Verpfl. Erm.	Haushalts- ansatz	Ergebnis der Jahresrechnung	Investitionen und Förderungsmaßnahmen		Bew. Stelle
Nr.	Bezeichnung	2026 EUR	2026 EUR	2025 EUR	2024 EUR	Gesamtbedarf EUR	Bisher bereitgestellt EUR	
9340	<u>Ausgaben</u> Softwarelizenzen und Installationsdienstleistungen	95.800	0	118.000	-21.831,82	683.254	464.954	1030
9350	Erwerb von Büroinventar Gesamtverwaltung	0	0	2.000	11.811,87	355.813	355.813	1010
9352	Erwerb von IT-Technik Gesamtverwaltung	60.000	0	58.000	48.100,00	749.364	689.364	1030
9354	Erwerb von Bürotechnik Gesamtverwaltung <i>ab 2025 in 0600.9352</i>	0	0	0	37.000,00	180.002	180.002	1030
Summe des Unterabschnitts: 0600								
	Einnahmen	0		0	0,00	0	0	
	Ausgaben	155.800	0	178.000	75.080,05	1.968.432	1.690.132	
	Überschuss / Zuschussbedarf (+/-)	-155.800		-178.000	-75.080,05	-1.968.432	-1.690.132	

Vermögenshaushalt

Einzelplan 0 Allgemeine Verwaltung
Abschnitt 06 Einrichtungen für die gesamte Verwaltung
Unterabschnitt 0601 Bürgerdienstleistungszentrum (BDZ)

Haushaltsstelle		Haushalts- ansatz	Verpfl. Erm.	Haushalts- ansatz	Ergebnis der Jahresrechnung	Investitionen und Förderungsmaßnahmen		Bew. Stelle
Nr.	Bezeichnung	2026 EUR	2026 EUR	2025 EUR	2024 EUR	Gesamtbedarf EUR	Bisher bereitgestellt EUR	
	<u>Ausgaben</u>							
9350	Erwerb von Büroinventar (allg. Ausstattung) BDZ	40.400	0	0	0,00	40.400	0	1010
9352	Erwerb von IT-Technik BDZ	64.000	0	0	0,00	64.000	0	1030
	901 : Umbau zum Bürgerdienstleistungszentru m (BDZ), Entleichen 6							
	<u>Einnahmen</u>							
3610	Zuweisung vom Land für Umbau zum Bürgerdienstleistungszentru m (BDZ), Entleichen 6	951.900	0	773.000	-576.023,70	2.664.621	994.521	6010
	<u>Ausgaben</u>							
9400	Umbau zum Bürgerdienstleistungszentru m (BDZ), Entleichen 6 <i>VE haushaltswirksam 2027 und 2028</i>	1.500.000	2.900.000	3.368.000	800.000,00	10.373.765	5.973.765	6010
9410	Umbau zum Bürgerdienstleistungszentru m (BDZ), Entleichen 6 - an DSK	0	0	0	-467.408,93	958.161	958.161	6010
	Summe der Maßnahme: 901							
	Einnahmen	951.900		773.000	-576.023,70	2.664.621	994.521	
	Ausgaben	1.500.000	2.900.000	3.368.000	332.591,07	11.331.926	6.931.926	
	Überschuss / Zuschussbedarf (+/-)	-548.100		-2.595.000	-908.614,77	-8.667.305	-5.937.405	
	Summe des Unterabschnitts: 0601							
	Einnahmen	951.900		773.000	-576.023,70	2.664.621	994.521	
	Ausgaben	1.604.400	2.900.000	3.368.000	332.591,07	11.436.326	6.931.926	
	Überschuss / Zuschussbedarf (+/-)	-652.500		-2.595.000	-908.614,77	-8.771.705	-5.937.405	

Vermögenshaushalt

Einzelplan 0 Allgemeine Verwaltung
 Abschnitt 06 Einrichtungen für die gesamte Verwaltung
 Unterabschnitt 0602 Gebäudekomplex Charlottenstraße einschl. Pressenwerk

Haushaltsstelle		Haushalts- ansatz	Verpfl. Erm.	Haushalts- ansatz	Ergebnis der Jahresrechnung	Investitionen und Förderungsmaßnahmen		Bew. Stelle
Nr.	Bezeichnung	2026 EUR	2026 EUR	2025 EUR	2024 EUR	Gesamtbedarf EUR	Bisher bereitgestellt EUR	
9350	<u>Ausgaben</u> Ausstattungsgegenstände	0	0	0	2.090,02	6.285	6.285	6010
Summe des Unterabschnitts: 0602								
	Einnahmen	0		0	0,00	0	0	
	Ausgaben	0	0	0	2.090,02	6.285	6.285	
	Überschuss / Zuschussbedarf (+/-)	0		0	-2.090,02	-6.285	-6.285	

Vermögenshaushalt

Einzelplan 0 Allgemeine Verwaltung
 Abschnitt 06 Einrichtungen für die gesamte Verwaltung
 Unterabschnitt 0604 Schloss Frauensee

Haushaltsstelle		Haushalts- ansatz	Verpfl. Erm.	Haushalts- ansatz	Ergebnis der Jahresrechnung	Investitionen und Förderungsmaßnahmen		Bew. Stelle
Nr.	Bezeichnung	2026 EUR	2026 EUR	2025 EUR	2024 EUR	Gesamtbedarf EUR	Bisher bereitgestellt EUR	
9600	<u>Ausgaben</u> Einbau Schließanlage (Schloss Frauensee)	0	0	0	-8.018,04	6.982	6.982	6512
Summe des Unterabschnitts: 0604								
	Einnahmen	0		0	0,00	0	0	
	Ausgaben	0	0	0	-8.018,04	6.982	6.982	
	Überschuss / Zuschussbedarf (+/-)	0		0	8.018,04	-6.982	-6.982	

Vermögenshaushalt

Einzelplan 0 Allgemeine Verwaltung
Abschnitt 06 Einrichtungen für die gesamte Verwaltung
Unterabschnitt 0610 Stadtarchiv am Markt

Haushaltsstelle		Haushalts- ansatz	Verpfl. Erm.	Haushalts- ansatz	Ergebnis der Jahresrechnung	Investitionen und Förderungsmaßnahmen		Bew. Stelle
Nr.	Bezeichnung	2026 EUR	2026 EUR	2025 EUR	2024 EUR	Gesamtbedarf EUR	Bisher bereitgestellt EUR	
3610	902 : Umbau zum Stadtarchiv am Markt <u>Einnahmen</u>	0	0	0	0,00	4.100.000	0	6010
	Zuweisung vom Land für Umbau zum Stadtarchiv							
9400	<u>Ausgaben</u> Umbau zum Stadtarchiv	400.000	0	0	0,00	5.200.000	0	6010
Summe der Maßnahme: 902								
	Einnahmen	0		0	0,00	4.100.000	0	
	Ausgaben	400.000	0	0	0,00	5.200.000	0	
	Überschuss / Zuschussbedarf (+/-)	-400.000		0	0,00	-1.100.000	0	
Summe des Unterabschnitts: 0610								
	Einnahmen	0		0	0,00	4.100.000	0	
	Ausgaben	400.000	0	0	0,00	5.200.000	0	
	Überschuss / Zuschussbedarf (+/-)	-400.000		0	0,00	-1.100.000	0	
Summe des Abschnitts: 06								
	Einnahmen	951.900		773.000	-576.023,70	6.764.621	994.521	
	Ausgaben	2.160.200	2.900.000	3.546.000	401.743,10	18.618.025	8.635.325	
	Überschuss / Zuschussbedarf (+/-)	-1.208.300		-2.773.000	-977.766,80	-11.853.404	-7.640.804	
Summe des Einzelplans: 0								
	Einnahmen	951.900		773.000	-576.023,70	6.764.621	994.521	
	Ausgaben	2.160.200	2.900.000	3.546.000	401.743,10	18.618.025	8.635.325	
	Überschuss / Zuschussbedarf (+/-)	-1.208.300		-2.773.000	-977.766,80	-11.853.404	-7.640.804	

Vermögenshaushalt

Einzelplan 1 Öffentliche Sicherheit und Ordnung
Abschnitt 11 Öffentliche Ordnung
Unterabschnitt 1140 Straßenverkehrsaufsicht

Haushaltsstelle		Haushalts- ansatz	Verpfl. Erm.	Haushalts- ansatz	Ergebnis der Jahresrechnung	Investitionen und Förderungsmaßnahmen		Bew. Stelle
Nr.	Bezeichnung	2026 EUR	2026 EUR	2025 EUR	2024 EUR	Gesamtbedarf EUR	Bisher bereitgestellt EUR	
9350	<u>Ausgaben</u> Erwerb Geschwindigkeitsmessgeräte	2.500	0	0	7.779,39	33.796	31.296	3210
Summe des Unterabschnitts: 1140								
	Einnahmen	0		0	0,00	0	0	
	Ausgaben	2.500	0	0	7.779,39	33.796	31.296	
	Überschuss / Zuschussbedarf (+/-)	-2.500		0	-7.779,39	-33.796	-31.296	
Summe des Abschnitts: 11								
	Einnahmen	0		0	0,00	0	0	
	Ausgaben	2.500	0	0	7.779,39	33.796	31.296	
	Überschuss / Zuschussbedarf (+/-)	-2.500		0	-7.779,39	-33.796	-31.296	

Vermögenshaushalt								
Einzelplan		1	Öffentliche Sicherheit und Ordnung					
Abschnitt		13	Brandschutz					
Unterabschnitt		1300	Feuerlöschwesen, Feuerwehren					
Haushaltsstelle		Haushalts- ansatz	Verpfl. Erm.	Haushalts- ansatz	Ergebnis der Jahresrechnung	Investitionen und Förderungsmaßnahmen		Bew. Stelle
Nr.	Bezeichnung	2026 EUR	2026 EUR	2025 EUR	2024 EUR	Gesamtbedarf EUR	Bisher bereitgestellt EUR	
	<u>Einnahmen</u>							
3450	Einnahmen aus Verkauf Technik Feuerwehr	15.000	0	30.000	0,00	0	0	3210
3610	Zuweisung vom Land für Ausstattung Feuerwehren	1.500	0	0	0,00	81.500	80.000	3210
3612	Zuweisung vom Land Feuerwehrrpauschale	0	0	74.000	23.900,00	151.700	151.700	3210
	<u>Ausgaben</u>							
9350	Ausstattung Feuerwehren	72.500	0	90.000	37.844,85	540.774	468.274	3210
9351	Erwerb MTW	0	0	0	-100,00	143.440	143.440	3210
9400	Neubau Feuerwehrgerätehaus Kaltenborn	0	0	0	-3.933,36	512.502	512.502	6010
9600	Tiefbaumaßnahmen Feuerwehr	0	0	0	13.018,60	13.019	13.019	6010
9610	Anschaffung Rauchmelder Feuerwehrgebäude	0	0	4.000	0,00	4.000	4.000	6511
9880	Zuschuss für Löschwasserzisterne Etterwinden	6.000	0	0	141.970,32	147.970	141.970	6010
	012 : Sirenen							
	<u>Einnahmen</u>							
3610	Zuweisung vom Land für Sirenen	0	0	68.760	0,00	87.960	87.960	3210
	<u>Ausgaben</u>							
9400	Sirenen	0	0	42.500	-3.559,64	229.071	229.071	3210
	Summe der Maßnahme: 012							
	Einnahmen	0		68.760	0,00	87.960	87.960	
	Ausgaben	0	0	42.500	-3.559,64	229.071	229.071	
	Überschuss / Zuschussbedarf (+/-)	0		26.260	3.559,64	-141.111	-141.111	
	024 : Erwerb LF 10 FFw Moorgrund							
	<u>Ausgaben</u>							
9355	Erwerb LF 10 FFw Moorgrund	0	0	0	-1.218,47	328.782	328.782	3210
	Summe der Maßnahme: 024							
	Einnahmen	0		0	0,00	0	0	
	Ausgaben	0	0	0	-1.218,47	328.782	328.782	
	Überschuss / Zuschussbedarf (+/-)	0		0	1.218,47	-328.782	-328.782	
	056 : Erwerb HLF 10							
	<u>Einnahmen</u>							
3610	Zuweisung vom Land für HLF 10 - Hilfslöschfahrzeug	160.000	0	125.000	0,00	285.000	125.000	3210
	<u>Ausgaben</u>							
9350	Erwerb HLF 10 - Hilfslöschfahrzeug	465.000	0	695.000	135.005,50	1.295.006	830.006	3210
	Summe der Maßnahme: 056							
	Einnahmen	160.000		125.000	0,00	285.000	125.000	
	Ausgaben	465.000	0	695.000	135.005,50	1.295.006	830.006	
	Überschuss / Zuschussbedarf (+/-)	-305.000		-570.000	-135.005,50	-1.010.006	-705.006	

Vermögenshaushalt

Einzelplan 1 Öffentliche Sicherheit und Ordnung
Abschnitt 13 Brandschutz
Unterabschnitt 1300 Feuerlöschwesen, Feuerwehren

Haushaltsstelle		Haushalts- ansatz	Verpfl. Erm.	Haushalts- ansatz	Ergebnis der Jahresrechnung	Investitionen und Förderungsmaßnahmen		Bew. Stelle
Nr.	Bezeichnung	2026 EUR	2026 EUR	2025 EUR	2024 EUR	Gesamtbedarf EUR	Bisher bereitgestellt EUR	
9401	058 : Stützpunktfeuerwehr Bad Salzungen <u>Ausgaben</u>							
	Erweiterung und Sanierung der Stützpunktfeuerwehr	390.000	0	50.000	-18.108,82	530.273	140.273	6010
	Summe der Maßnahme: 058							
	Einnahmen	0		0	0,00	0	0	
	Ausgaben	390.000	0	50.000	-18.108,82	530.273	140.273	
	Überschuss / Zuschussbedarf (+/-)	-390.000		-50.000	18.108,82	-530.273	-140.273	
Summe des Unterabschnitts: 1300								
	Einnahmen	176.500		297.760	23.900,00	606.160	444.660	
	Ausgaben	933.500	0	881.500	300.918,98	3.744.837	2.811.337	
	Überschuss / Zuschussbedarf (+/-)	-757.000		-583.740	-277.018,98	-3.138.677	-2.366.677	
Summe des Abschnitts: 13								
	Einnahmen	176.500		297.760	23.900,00	606.160	444.660	
	Ausgaben	933.500	0	881.500	300.918,98	3.744.837	2.811.337	
	Überschuss / Zuschussbedarf (+/-)	-757.000		-583.740	-277.018,98	-3.138.677	-2.366.677	
Summe des Einzelplans: 1								
	Einnahmen	176.500		297.760	23.900,00	606.160	444.660	
	Ausgaben	936.000	0	881.500	308.698,37	3.778.633	2.842.633	
	Überschuss / Zuschussbedarf (+/-)	-759.500		-583.740	-284.798,37	-3.172.473	-2.397.973	

Vermögenshaushalt

Einzelplan 3 Wissenschaft, Forschung, Kulturpflege, Naturschutz
Abschnitt 34 Heimat- sonstige Kulturpflege
Unterabschnitt 3400 Heimatpflege - Bad Salzunger Feste und Veranstaltungen

Haushaltsstelle		Haushalts- ansatz	Verpfl. Erm.	Haushalts- ansatz	Ergebnis der Jahresrechnung	Investitionen und Förderungsmaßnahmen		Bew. Stelle
Nr.	Bezeichnung	2026 EUR	2026 EUR	2025 EUR	2024 EUR	Gesamtbedarf EUR	Bisher bereitgestellt EUR	
9350	<u>Ausgaben</u> Kauf von bew. Vermögensgegenständen für kulturelle Veranstaltungen	0	0	0	4.224,80	11.505	11.505	0730
9352	Kauf mobiler Fahrzeugsperrern	0	0	79.000	0,00	79.000	79.000	0730
	063 : "Krugs Haus" Tiefenort							
9400	<u>Ausgaben</u> Baumaßnahme "Krugs Haus" OT Tiefenort	0	0	0	-2.334,81	313.795	63.795	6010
Summe der Maßnahme: 063								
	Einnahmen	0		0	0,00	0	0	
	Ausgaben	0	0	0	-2.334,81	313.795	63.795	
	Überschuss / Zuschussbedarf (+/-)	0		0	2.334,81	-313.795	-63.795	
Summe des Unterabschnitts: 3400								
	Einnahmen	0		0	0,00	0	0	
	Ausgaben	0	0	79.000	1.889,99	404.300	154.300	
	Überschuss / Zuschussbedarf (+/-)	0		-79.000	-1.889,99	-404.300	-154.300	

Vermögenshaushalt

Einzelplan 3 Wissenschaft, Forschung, Kulturpflege, Naturschutz
Abschnitt 34 Heimat- sonstige Kulturpflege
Unterabschnitt 3410 Kulturhaus Tiefenort

Haushaltsstelle		Haushalts- ansatz	Verpfl. Erm.	Haushalts- ansatz	Ergebnis der Jahresrechnung	Investitionen und Förderungsmaßnahmen		Bew. Stelle
Nr.	Bezeichnung	2026 EUR	2026 EUR	2025 EUR	2024 EUR	Gesamtbedarf EUR	Bisher bereitgestellt EUR	
	<u>Ausgaben</u>							
9351	Ausstattungsgegenstände	0	0	0	6.433,74	11.204	11.204	6512
9400	Baumaßnahmen	0	0	0	-3.091,74	18.258	18.258	6010
	Brandschutzanforderungen							
	Kulturhaus Tiefenort							
Summe des Unterabschnitts: 3410								
	Einnahmen	0		0	0,00	0	0	
	Ausgaben	0	0	0	3.342,00	29.462	29.462	
	Überschuss / Zuschussbedarf (+/-)	0		0	-3.342,00	-29.462	-29.462	
Summe des Abschnitts: 34								
	Einnahmen	0		0	0,00	0	0	
	Ausgaben	0	0	79.000	5.231,99	433.762	183.762	
	Überschuss / Zuschussbedarf (+/-)	0		-79.000	-5.231,99	-433.762	-183.762	

Vermögenshaushalt

Einzelplan 3 Wissenschaft, Forschung, Kulturpflege, Naturschutz
Abschnitt 35 Volksbildung
Unterabschnitt 3520 Stadt- und Kreisbibliothek

Haushaltsstelle		Haushalts- ansatz	Verpfl. Erm.	Haushalts- ansatz	Ergebnis der Jahresrechnung	Investitionen und Förderungsmaßnahmen		Bew. Stelle
Nr.	Bezeichnung	2026 EUR	2026 EUR	2025 EUR	2024 EUR	Gesamtbedarf EUR	Bisher bereitgestellt EUR	
9351	<u>Ausgaben</u> Ausstattungsgegenstände Bibliothek 386 : Thüringer Bibliothekspreis	0	0	0	3.766,35	3.766	3.766	1040
3660	<u>Einnahmen</u> Zuweisung der Sparkassen-Kulturstiftung	0	0	0	10.000,00	10.000	10.000	1040
9351	<u>Ausgaben</u> Ausstattungsgegenstände	0	0	0	9.974,87	9.975	9.975	1040
Summe der Maßnahme: 386								
	Einnahmen	0		0	10.000,00	10.000	10.000	
	Ausgaben	0	0	0	9.974,87	9.975	9.975	
	Überschuss / Zuschussbedarf (+/-)	0		0	25,13	25	25	
Summe des Unterabschnitts: 3520								
	Einnahmen	0		0	10.000,00	10.000	10.000	
	Ausgaben	0	0	0	13.741,22	13.741	13.741	
	Überschuss / Zuschussbedarf (+/-)	0		0	-3.741,22	-3.741	-3.741	
Summe des Abschnitts: 35								
	Einnahmen	0		0	10.000,00	10.000	10.000	
	Ausgaben	0	0	0	13.741,22	13.741	13.741	
	Überschuss / Zuschussbedarf (+/-)	0		0	-3.741,22	-3.741	-3.741	

Vermögenshaushalt

Einzelplan 3 Wissenschaft, Forschung, Kulturpflege, Naturschutz
 Abschnitt 36 Naturschutz, Denkmalschutz und -pflege
 Unterabschnitt 3650 Denkmalschutz und -pflege

Haushaltsstelle		Haushalts- ansatz	Verpfl. Erm.	Haushalts- ansatz	Ergebnis der Jahresrechnung	Investitionen und Förderungsmaßnahmen		Bew. Stelle
Nr.	Bezeichnung	2026 EUR	2026 EUR	2025 EUR	2024 EUR	Gesamtbedarf EUR	Bisher bereitgestellt EUR	
9610	<u>Ausgaben</u> Instandsetzung Bodendenkmale	0	0	0	-2.368,57	37.496	37.496	0710
Summe des Unterabschnitts: 3650								
	Einnahmen	0		0	0,00	0	0	
	Ausgaben	0	0	0	-2.368,57	37.496	37.496	
	Überschuss / Zuschussbedarf (+/-)	0		0	2.368,57	-37.496	-37.496	
Summe des Abschnitts: 36								
	Einnahmen	0		0	0,00	0	0	
	Ausgaben	0	0	0	-2.368,57	37.496	37.496	
	Überschuss / Zuschussbedarf (+/-)	0		0	2.368,57	-37.496	-37.496	
Summe des Einzelplans: 3								
	Einnahmen	0		0	10.000,00	10.000	10.000	
	Ausgaben	0	0	79.000	16.604,64	484.999	234.999	
	Überschuss / Zuschussbedarf (+/-)	0		-79.000	-6.604,64	-474.999	-224.999	

Vermögenshaushalt

Einzelplan 4 Soziale Sicherung
Abschnitt 46 Einrichtungen der Jugendhilfe
Unterabschnitt 4600 Einrichtungen der Jugendarbeit

Haushaltsstelle		Haushalts- ansatz	Verpfl. Erm.	Haushalts- ansatz	Ergebnis der Jahresrechnung	Investitionen und Förderungsmaßnahmen		Bew. Stelle
Nr.	Bezeichnung	2026 EUR	2026 EUR	2025 EUR	2024 EUR	Gesamtbedarf EUR	Bisher bereitgestellt EUR	
3620	<u>Einnahmen</u> Zuschuss vom Kreis	0	0	4.800	1.699,50	29.530	25.530	4030
	<u>Ausgaben</u>							
9350	Ausstattungsgegenstände	0	0	9.700	-1.633,10	13.967	13.967	4030
9400	Neubau Fernwärmestation	0	0	18.500	0,00	51.872	51.872	6510
9600	Elektronische Schließanlage	9.800	0	0	0,00	9.800	0	6510
Summe des Unterabschnitts: 4600								
	Einnahmen	0		4.800	1.699,50	29.530	25.530	
	Ausgaben	9.800	0	28.200	-1.633,10	75.639	65.839	
	Überschuss / Zuschussbedarf (+/-)	-9.800		-23.400	3.332,60	-46.110	-40.310	

Vermögenshaushalt

Einzelplan 4 Soziale Sicherung
Abschnitt 46 Einrichtungen der Jugendhilfe
Unterabschnitt 4640 Tageseinrichtungen für Kinder

Haushaltsstelle		Haushalts- ansatz	Verpfl. Erm.	Haushalts- ansatz	Ergebnis der Jahresrechnung	Investitionen und Förderungsmaßnahmen		Bew. Stelle
Nr.	Bezeichnung	2026 EUR	2026 EUR	2025 EUR	2024 EUR	Gesamtbedarf EUR	Bisher bereitgestellt EUR	
3610	<u>Einnahmen</u> Infrastrukturpauschale vom Land, §21 i.V.m. §25 Abs.8 KigaG	0	0	146.000	155.000,00	2.623.000	2.623.000	4010
9400	<u>Ausgaben</u> Sanierung Ökumenische Kindertagesstätte "St. Elisabeth"	0	0	0	-12.537,04	137.463	137.463	6010
9410	Sanierung Kita Möhra	0	0	0	-34.129,43	140.871	140.871	6010
Summe des Unterabschnitts: 4640								
	Einnahmen	0		146.000	155.000,00	2.623.000	2.623.000	
	Ausgaben	0	0	0	-46.666,47	278.334	278.334	
	Überschuss / Zuschussbedarf (+/-)	0		146.000	201.666,47	2.344.666	2.344.666	

Vermögenshaushalt

Einzelplan 4 Soziale Sicherung
 Abschnitt 46 Einrichtungen der Jugendhilfe
 Unterabschnitt 4641 "Schloss-Kinder-Garten"

Haushaltsstelle		Haushalts- ansatz	Verpfl. Erm.	Haushalts- ansatz	Ergebnis der Jahresrechnung	Investitionen und Förderungsmaßnahmen		Bew. Stelle
Nr.	Bezeichnung	2026 EUR	2026 EUR	2025 EUR	2024 EUR	Gesamtbedarf EUR	Bisher bereitgestellt EUR	
	<u>Ausgaben</u>							
9350	Ausstattungsgegenstände	1.700	0	2.000	6.000,00	177.253	169.553	4010
9400	Baumaßnahme	0	0	0	10.024,55	203.816	203.816	6010
	Schloss-Kinder-Garten							
9600	Spielgeräte Außenbereich	4.500	0	0	5.500,00	10.000	5.500	6512
Summe des Unterabschnitts: 4641								
	Einnahmen	0		0	0,00	0	0	
	Ausgaben	6.200	0	2.000	21.524,55	391.069	378.869	
	Überschuss / Zuschussbedarf (+/-)	-6.200		-2.000	-21.524,55	-391.069	-378.869	

Vermögenshaushalt

Einzelplan 4 Soziale Sicherung
 Abschnitt 46 Einrichtungen der Jugendhilfe
 Unterabschnitt 4643 Kindergarten "Seezwerge" Frauensee

Haushaltsstelle		Haushalts- ansatz	Verpfl. Erm.	Haushalts- ansatz	Ergebnis der Jahresrechnung	Investitionen und Förderungsmaßnahmen		Bew. Stelle
Nr.	Bezeichnung	2026 EUR	2026 EUR	2025 EUR	2024 EUR	Gesamtbedarf EUR	Bisher bereitgestellt EUR	
9350	<u>Ausgaben</u> Ausstattungsgegenstände 077 : Kindergarten "Seezwerge" Frauensee	0	0	1.000	885,89	7.699	7.699	4010
9350	<u>Ausgaben</u> Erstausstattung	0	0	0	53.688,49	69.408	69.408	6010
9400	Umbau für Kindergarten "Seezwerge", OT Frauensee	0	0	0	-185.371,41	851.140	851.140	6010
Summe der Maßnahme: 077								
	Einnahmen	0		0	0,00	0	0	
	Ausgaben	0	0	0	-131.682,92	920.547	920.547	
	Überschuss / Zuschussbedarf (+/-)	0		0	131.682,92	-920.547	-920.547	
3610	079 : Neugestaltung Außenanlagen Kindergarten "Seezwerge"							
	<u>Einnahmen</u> Zuweisung vom Land für Neugestaltung Außenanlagen Kindergarten "Seezwerge"	0	0	54.415	200.000,00	254.415	254.415	0710
9600	<u>Ausgaben</u> Neugestaltung Außenanlagen Kindergarten "Seezwerge"	0	0	0	54.128,03	447.628	447.628	6010
Summe der Maßnahme: 079								
	Einnahmen	0		54.415	200.000,00	254.415	254.415	
	Ausgaben	0	0	0	54.128,03	447.628	447.628	
	Überschuss / Zuschussbedarf (+/-)	0		54.415	145.871,97	-193.213	-193.213	
Summe des Unterabschnitts: 4643								
	Einnahmen	0		54.415	200.000,00	254.415	254.415	
	Ausgaben	0	0	1.000	-76.669,00	1.375.874	1.375.874	
	Überschuss / Zuschussbedarf (+/-)	0		53.415	276.669,00	-1.121.459	-1.121.459	

Vermögenshaushalt

Einzelplan 4 Soziale Sicherung
Abschnitt 46 Einrichtungen der Jugendhilfe
Unterabschnitt 4644 Kindergarten "Moorgrundhüpfer"

Haushaltsstelle		Haushalts- ansatz	Verpfl. Erm.	Haushalts- ansatz	Ergebnis der Jahresrechnung	Investitionen und Förderungsmaßnahmen		Bew. Stelle
Nr.	Bezeichnung	2026 EUR	2026 EUR	2025 EUR	2024 EUR	Gesamtbedarf EUR	Bisher bereitgestellt EUR	
	<u>Ausgaben</u>							
9350	Ausstattungsgegenstände	0	0	1.000	4.359,68	26.690	26.690	4010
9400	Baumaßnahmen Kita Moorgrundhüpfer OT Gumpelstadt	0	0	6.000	0,00	6.000	6.000	6513
	914 : Außenanlage / Spielplatz Kiga Gumpelstadt							
	<u>Einnahmen</u>							
3610	Zuweisung vom Land für Außenanlagen / Spielplatz Kiga OT Gumpelstadt	0	0	150.000	77.464,92	227.465	227.465	0710
	<u>Ausgaben</u>							
9600	Neugestaltung Außenanlagen / Spielplatz Kiga OT Gumpelstadt	0	0	0	-6.824,73	358.418	358.418	6010
	Summe der Maßnahme: 914							
	Einnahmen	0		150.000	77.464,92	227.465	227.465	
	Ausgaben	0	0	0	-6.824,73	358.418	358.418	
	Überschuss / Zuschussbedarf (+/-)	0		150.000	84.289,65	-130.953	-130.953	
	Summe des Unterabschnitts: 4644							
	Einnahmen	0		150.000	77.464,92	227.465	227.465	
	Ausgaben	0	0	7.000	-2.465,05	391.108	391.108	
	Überschuss / Zuschussbedarf (+/-)	0		143.000	79.929,97	-163.643	-163.643	

Vermögenshaushalt

Einzelplan 4 Soziale Sicherung
 Abschnitt 46 Einrichtungen der Jugendhilfe
 Unterabschnitt 4645 Kindergarten "Regenbogenland" Haus I

Haushaltsstelle		Haushalts- ansatz	Verpfl. Erm.	Haushalts- ansatz	Ergebnis der Jahresrechnung	Investitionen und Förderungsmaßnahmen		Bew. Stelle
Nr.	Bezeichnung	2026 EUR	2026 EUR	2025 EUR	2024 EUR	Gesamtbedarf EUR	Bisher bereitgestellt EUR	
	<u>Ausgaben</u>							
9350	Ausstattungsgegenstände	0	0	7.000	7.750,95	107.304	107.304	4010
9600	Baumaßnahmen "Regenbogenland"	0	0	0	27.519,71	271.468	271.468	6010
9610	Außenspielgeräte	100.000	0	32.220	40.200,00	229.981	129.981	6510
Summe des Unterabschnitts: 4645								
	Einnahmen	0		0	0,00	0	0	
	Ausgaben	100.000	0	39.220	75.470,66	608.753	508.753	
	Überschuss / Zuschussbedarf (+/-)	-100.000		-39.220	-75.470,66	-608.753	-508.753	

Vermögenshaushalt

Einzelplan 4 Soziale Sicherung
 Abschnitt 46 Einrichtungen der Jugendhilfe
 Unterabschnitt 4646 Küche Kiga "Regenbogenland" Haus I+ II+"Solestrolche"

Haushaltsstelle		Haushalts- ansatz	Verpfl. Erm.	Haushalts- ansatz	Ergebnis der Jahresrechnung	Investitionen und Förderungsmaßnahmen		Bew. Stelle
Nr.	Bezeichnung	2026 EUR	2026 EUR	2025 EUR	2024 EUR	Gesamtbedarf EUR	Bisher bereitgestellt EUR	
9350	<u>Ausgaben</u> Ausstattungsgegenstände	0	0	6.000	-1.727,71	46.401	46.401	4010
Summe des Unterabschnitts: 4646								
	Einnahmen	0		0	0,00	0	0	
	Ausgaben	0	0	6.000	-1.727,71	46.401	46.401	
	Überschuss / Zuschussbedarf (+/-)	0		-6.000	1.727,71	-46.401	-46.401	

Vermögenshaushalt

Einzelplan 4 Soziale Sicherung
 Abschnitt 46 Einrichtungen der Jugendhilfe
 Unterabschnitt 4647 Kindergarten "Regenbogenland" Haus II

Haushaltsstelle		Haushalts- ansatz	Verpfl. Erm.	Haushalts- ansatz	Ergebnis der Jahresrechnung	Investitionen und Förderungsmaßnahmen		Bew. Stelle
Nr.	Bezeichnung	2026 EUR	2026 EUR	2025 EUR	2024 EUR	Gesamtbedarf EUR	Bisher bereitgestellt EUR	
	Ausgaben							
9350	Ausstattungsgegenstände	0	0	1.000	-980,85	21.873	21.873	4010
9610	Außenspielgeräte	0	0	3.000	5.000,00	16.000	16.000	6510
Summe des Unterabschnitts: 4647								
	Einnahmen	0		0	0,00	0	0	
	Ausgaben	0	0	4.000	4.019,15	37.873	37.873	
	Überschuss / Zuschussbedarf (+/-)	0		-4.000	-4.019,15	-37.873	-37.873	

Vermögenshaushalt

Einzelplan 4 Soziale Sicherung
Abschnitt 46 Einrichtungen der Jugendhilfe
Unterabschnitt 4648 Kindergarten "Solestrolche"

Haushaltsstelle		Haushalts- ansatz	Verpfl. Erm.	Haushalts- ansatz	Ergebnis der Jahresrechnung	Investitionen und Förderungsmaßnahmen		Bew. Stelle
Nr.	Bezeichnung	2026 EUR	2026 EUR	2025 EUR	2024 EUR	Gesamtbedarf EUR	Bisher bereitgestellt EUR	
	Ausgaben							
9350	Ausstattungsgegenstände	0	0	2.000	5.554,84	21.168	21.168	4010
9351	Erwerb Mähroboter	0	0	2.780	0,00	2.780	2.780	6510
Summe des Unterabschnitts: 4648								
	Einnahmen	0		0	0,00	0	0	
	Ausgaben	0	0	4.780	5.554,84	23.948	23.948	
	Überschuss / Zuschussbedarf (+/-)	0		-4.780	-5.554,84	-23.948	-23.948	
Summe des Abschnitts: 46								
	Einnahmen	0		355.215	434.164,42	3.134.410	3.130.410	
	Ausgaben	116.000	0	92.200	-22.592,13	3.229.000	3.107.000	
	Überschuss / Zuschussbedarf (+/-)	-116.000		263.015	456.756,55	-94.591	23.409	
Summe des Einzelplans: 4								
	Einnahmen	0		355.215	434.164,42	3.134.410	3.130.410	
	Ausgaben	116.000	0	92.200	-22.592,13	3.229.000	3.107.000	
	Überschuss / Zuschussbedarf (+/-)	-116.000		263.015	456.756,55	-94.591	23.409	

Vermögenshaushalt

Einzelplan 5 Gesundheit, Sport, Erholung
 Abschnitt 56 Eigene Sportstätten
 Unterabschnitt 5600 Eigene Sportstätten

Haushaltsstelle		Haushalts- ansatz	Verpfl. Erm.	Haushalts- ansatz	Ergebnis der Jahresrechnung	Investitionen und Förderungsmaßnahmen		Bew. Stelle
Nr.	Bezeichnung	2026 EUR	2026 EUR	2025 EUR	2024 EUR	Gesamtbedarf EUR	Bisher bereitgestellt EUR	
9350	<u>Ausgaben</u> Erwerb von Mähtechnik	50.000	0	0	0,00	50.000	0	6510
Summe des Unterabschnitts: 5600								
	Einnahmen	0		0	0,00	0	0	
	Ausgaben	50.000	0	0	0,00	50.000	0	
	Überschuss / Zuschussbedarf (+/-)	-50.000		0	0,00	-50.000	0	

Vermögenshaushalt

Einzelplan 5 Gesundheit, Sport, Erholung
 Abschnitt 56 Eigene Sportstätten
 Unterabschnitt 5610 Stadion

Haushaltsstelle		Haushalts- ansatz	Verpfl. Erm.	Haushalts- ansatz	Ergebnis der Jahresrechnung	Investitionen und Förderungsmaßnahmen		Bew. Stelle
Nr.	Bezeichnung	2026 EUR	2026 EUR	2025 EUR	2024 EUR	Gesamtbedarf EUR	Bisher bereitgestellt EUR	
	004 : Umrüstung Flutlichtanlage Kunstrasenplatz							
	<u>Einnahmen</u>							
3610	Zuweisung vom Land für Umrüstung Flutlichtanlage Kunstrasenplatz	0	0	0	24.975,72	24.976	24.976	0730
3620	Zuweisung vom Kreis für Umrüstung Flutlichtanlage Kunstrasenplatz	0	0	0	10.406,55	10.407	10.407	0730
	<u>Ausgaben</u>							
9600	energetische Umrüstung Flutlichtanlage Kunstrasenplatz	0	0	0	41.626,20	41.626	41.626	6510
	Summe der Maßnahme: 004							
	Einnahmen	0		0	35.382,27	35.382	35.382	
	Ausgaben	0	0	0	41.626,20	41.626	41.626	
	Überschuss / Zuschussbedarf (+/-)	0		0	-6.243,93	-6.244	-6.244	
	Summe des Unterabschnitts: 5610							
	Einnahmen	0		0	35.382,27	35.382	35.382	
	Ausgaben	0	0	0	41.626,20	41.626	41.626	
	Überschuss / Zuschussbedarf (+/-)	0		0	-6.243,93	-6.244	-6.244	

Vermögenshaushalt

Einzelplan 5 Gesundheit, Sport, Erholung
Abschnitt 56 Eigene Sportstätten
Unterabschnitt 5621 Sportstätte Langenfeld

Haushaltsstelle		Haushalts- ansatz	Verpfl. Erm.	Haushalts- ansatz	Ergebnis der Jahresrechnung	Investitionen und Förderungsmaßnahmen		Bew. Stelle
Nr.	Bezeichnung	2026 EUR	2026 EUR	2025 EUR	2024 EUR	Gesamtbedarf EUR	Bisher bereitgestellt EUR	
9350	<u>Ausgaben</u> Anschaffung Vermögensgegenstände 061 : Sportanlage und Sportplatzgebäude Langenfeld	7.000	0	0	2.149,00	13.507	6.507	6510
3610	<u>Einnahmen</u> Zuweisung vom Land für Sportanlage und Sportplatzgebäude Langenfeld	0	0	0	467.179,07	517.179	517.179	0710
9400	<u>Ausgaben</u> Sicherung Sportanlage und Erweiterung Sportplatzgebäude Langenfeld	0	0	0	578.657,08	863.657	863.657	6010
Summe der Maßnahme: 061								
	Einnahmen	0		0	467.179,07	517.179	517.179	
	Ausgaben	0	0	0	578.657,08	863.657	863.657	
	Überschuss / Zuschussbedarf (+/-)	0		0	-111.478,01	-346.478	-346.478	
3610	800 : Umrüstung Flutlichtanlage <u>Einnahmen</u> Zuweisung vom Land für Umrüstung Flutlichtanlage	0	0	27.800	0,00	27.800	27.800	0730
3620	Zuweisung vom Kreis für Umrüstung Flutlichtanlage	0	0	11.500	0,00	11.500	11.500	0730
9600	<u>Ausgaben</u> Energetische Umrüstung Flutlichtanlage	0	0	47.000	0,00	47.000	47.000	6510
Summe der Maßnahme: 800								
	Einnahmen	0		39.300	0,00	39.300	39.300	
	Ausgaben	0	0	47.000	0,00	47.000	47.000	
	Überschuss / Zuschussbedarf (+/-)	0		-7.700	0,00	-7.700	-7.700	
Summe des Unterabschnitts: 5621								
	Einnahmen	0		39.300	467.179,07	556.479	556.479	
	Ausgaben	7.000	0	47.000	580.806,08	924.164	917.164	
	Überschuss / Zuschussbedarf (+/-)	-7.000		-7.700	-113.627,01	-367.685	-360.685	

Vermögenshaushalt

Einzelplan 5 Gesundheit, Sport, Erholung
Abschnitt 56 Eigene Sportstätten
Unterabschnitt 56212 Sportstätte Gumpelstadt

Haushaltsstelle		Haushalts- ansatz	Verpfl. Erm.	Haushalts- ansatz	Ergebnis der Jahresrechnung	Investitionen und Förderungsmaßnahmen		Bew. Stelle
Nr.	Bezeichnung	2026 EUR	2026 EUR	2025 EUR	2024 EUR	Gesamtbedarf EUR	Bisher bereitgestellt EUR	
9400	<u>Ausgaben</u> Baumaßnahmen Sportstätte Gumpelstadt	4.000	0	0	0,00	4.000	0	6513
	707 : Sanierung Sportlerheim SV Gumpoldia							
9400	<u>Ausgaben</u> Sanierung Sportlerheim SV Gumpoldia	0	0	0	74.336,53	74.337	74.337	6010
Summe der Maßnahme: 707								
	Einnahmen	0		0	0,00	0	0	
	Ausgaben	0	0	0	74.336,53	74.337	74.337	
	Überschuss / Zuschussbedarf (+/-)	0		0	-74.336,53	-74.337	-74.337	
Summe des Unterabschnitts: 56212								
	Einnahmen	0		0	0,00	0	0	
	Ausgaben	4.000	0	0	74.336,53	78.337	74.337	
	Überschuss / Zuschussbedarf (+/-)	-4.000		0	-74.336,53	-78.337	-74.337	

Vermögenshaushalt

Einzelplan 5 Gesundheit, Sport, Erholung
 Abschnitt 56 Eigene Sportstätten
 Unterabschnitt 56213 Sportstätte Möhra

Haushaltsstelle		Haushalts- ansatz	Verpfl. Erm.	Haushalts- ansatz	Ergebnis der Jahresrechnung	Investitionen und Förderungsmaßnahmen		Bew. Stelle
Nr.	Bezeichnung	2026 EUR	2026 EUR	2025 EUR	2024 EUR	Gesamtbedarf EUR	Bisher bereitgestellt EUR	
9400	<u>Ausgaben</u> Baumaßnahmen Sportlerheim OT Möhra 709 : Sanierung Multifunktionsplatz am Sportplatz OT Möhra	0	0	19.000	0,00	19.000	19.000	6513
3610	<u>Einnahmen</u> Zuweisung vom Land für Sanierung Multifunktionsplatz OT Möhra	0	0	41.850	0,00	41.850	41.850	0710
9500	<u>Ausgaben</u> Sanierung Multifunktionsplatz OT Möhra	0	0	77.000	0,00	77.000	77.000	6010
Summe der Maßnahme: 709								
	Einnahmen	0		41.850	0,00	41.850	41.850	
	Ausgaben	0	0	77.000	0,00	77.000	77.000	
	Überschuss / Zuschussbedarf (+/-)	0		-35.150	0,00	-35.150	-35.150	
Summe des Unterabschnitts: 56213								
	Einnahmen	0		41.850	0,00	41.850	41.850	
	Ausgaben	0	0	96.000	0,00	96.000	96.000	
	Überschuss / Zuschussbedarf (+/-)	0		-54.150	0,00	-54.150	-54.150	

Vermögenshaushalt

Einzelplan 5 Gesundheit, Sport, Erholung
 Abschnitt 56 Eigene Sportstätten
 Unterabschnitt 5622 Sportstätte Kaltenborn

Haushaltsstelle		Haushalts- ansatz	Verpfl. Erm.	Haushalts- ansatz	Ergebnis der Jahresrechnung	Investitionen und Förderungsmaßnahmen		Bew. Stelle
Nr.	Bezeichnung	2026 EUR	2026 EUR	2025 EUR	2024 EUR	Gesamtbedarf EUR	Bisher bereitgestellt EUR	
3610	917 : DE - Energetische Sanierung Sportlerheim Kaltenborn <u>Einnahmen</u> Zuweisung vom Land für Sanierung Sportlerheim	0	0	0	41.559,46	286.209	286.209	0710
9400	<u>Ausgaben</u> Energetische Sanierung Sportlerheim/Saal Kaltenborn	0	0	0	-6.226,72	412.979	412.979	6010
Summe der Maßnahme: 917								
	Einnahmen	0		0	41.559,46	286.209	286.209	
	Ausgaben	0	0	0	-6.226,72	412.979	412.979	
	Überschuss / Zuschussbedarf (+/-)	0		0	47.786,18	-126.770	-126.770	
Summe des Unterabschnitts: 5622								
	Einnahmen	0		0	41.559,46	286.209	286.209	
	Ausgaben	0	0	0	-6.226,72	412.979	412.979	
	Überschuss / Zuschussbedarf (+/-)	0		0	47.786,18	-126.770	-126.770	

Vermögenshaushalt

Einzelplan 5 Gesundheit, Sport, Erholung
Abschnitt 56 Eigene Sportstätten
Unterabschnitt 5623 Sportstätte Kloster

Haushaltsstelle		Haushalts- ansatz	Verpfl. Erm.	Haushalts- ansatz	Ergebnis der Jahresrechnung	Investitionen und Förderungsmaßnahmen		Bew. Stelle
Nr.	Bezeichnung	2026 EUR	2026 EUR	2025 EUR	2024 EUR	Gesamtbedarf EUR	Bisher bereitgestellt EUR	
9350	<u>Ausgaben</u> Anschaffung Vermögensgegenstände 030 : Umrüstung Flutlichtanlage	0	0	0	2.149,00	3.748	3.748	6510
3610	<u>Einnahmen</u> Zuweisung vom Land für Umrüstung Flutlichtanlage	0	0	0	22.833,72	22.834	22.834	0730
3620	Zuweisung vom Kreis für Umrüstung Flutlichtanlage	0	0	0	9.514,05	9.514	9.514	0730
9600	<u>Ausgaben</u> Energetische Umrüstung Flutlichtanlage	0	0	0	38.056,20	38.056	38.056	6510
Summe der Maßnahme: 030								
	Einnahmen	0		0	32.347,77	32.348	32.348	
	Ausgaben	0	0	0	38.056,20	38.056	38.056	
	Überschuss / Zuschussbedarf (+/-)	0		0	-5.708,43	-5.708	-5.708	
3610	039 : Funktionsgebäude Sportplatz Kloster (DE) <u>Einnahmen</u> Zuweisung vom Land - Neubau Funktionsgebäude Sportplatz Kloster	0	0	0	5.691,85	272.214	272.214	0710
Summe der Maßnahme: 039								
	Einnahmen	0		0	5.691,85	272.214	272.214	
	Ausgaben	0	0	0	0,00	0	0	
	Überschuss / Zuschussbedarf (+/-)	0		0	5.691,85	272.214	272.214	
Summe des Unterabschnitts: 5623								
	Einnahmen	0		0	38.039,62	304.561	304.561	
	Ausgaben	0	0	0	40.205,20	41.804	41.804	
	Überschuss / Zuschussbedarf (+/-)	0		0	-2.165,58	262.757	262.757	

Vermögenshaushalt

Einzelplan 5 Gesundheit, Sport, Erholung
Abschnitt 56 Eigene Sportstätten
Unterabschnitt 5625 Sportanlage Heerstatt

Haushaltsstelle		Haushalts- ansatz	Verpfl. Erm.	Haushalts- ansatz	Ergebnis der Jahresrechnung	Investitionen und Förderungsmaßnahmen		Bew. Stelle
Nr.	Bezeichnung	2026 EUR	2026 EUR	2025 EUR	2024 EUR	Gesamtbedarf EUR	Bisher bereitgestellt EUR	
	413 :							
	<u>Einnahmen</u>							
3610	Zuweisung vom Land für Sanierung Sportstätte "Herrstatt" OT Tiefenort	480.000	0	0	0,00	960.000	0	6010
3620	Zuweisung vom Kreis für Sanierung Sportstätte "Herrstatt" OT Tiefenort	0	0	0	0,00	250.000	0	6010
	<u>Ausgaben</u>							
9500	Sanierung Sportstätte "Herrstatt" OT Tiefenort <i>VE haushaltswirksam 2027</i>	800.000	800.000	70.000	18.092,41	1.688.092	88.092	6010
	Summe der Maßnahme: 413							
	Einnahmen	480.000		0	0,00	1.210.000	0	
	Ausgaben	800.000	800.000	70.000	18.092,41	1.688.092	88.092	
	Überschuss / Zuschussbedarf (+/-)	-320.000		-70.000	-18.092,41	-478.092	-88.092	
	Summe des Unterabschnitts: 5625							
	Einnahmen	480.000		0	0,00	1.210.000	0	
	Ausgaben	800.000	800.000	70.000	18.092,41	1.688.092	88.092	
	Überschuss / Zuschussbedarf (+/-)	-320.000		-70.000	-18.092,41	-478.092	-88.092	

Vermögenshaushalt								
Einzelplan		5	Gesundheit, Sport, Erholung					
Abschnitt		56	Eigene Sportstätten					
Unterabschnitt		5626	Sportanlage Kaffeetälchen					
Haushaltsstelle		Haushalts- ansatz	Verpfl. Erm.	Haushalts- ansatz	Ergebnis der Jahresrechnung	Investitionen und Förderungsmaßnahmen		Bew. Stelle
Nr.	Bezeichnung	2026 EUR	2026 EUR	2025 EUR	2024 EUR	Gesamtbedarf EUR	Bisher bereitgestellt EUR	
9600	<u>Ausgaben</u> Einbau Schließsystem BSG-Gebäude	0	0	0	7.344,69	7.345	7.345	6512
	071 : Generalsanierung Waldstadion Kaffeetälchen							
9600	<u>Ausgaben</u> Generalsanierung Waldstadion "Kaffeetälchen"	0	0	0	-30.000,00	25.363	25.363	6010
	Summe der Maßnahme: 071							
	Einnahmen	0		0	0,00	0	0	
	Ausgaben	0	0	0	-30.000,00	25.363	25.363	
	Überschuss / Zuschussbedarf (+/-)	0		0	30.000,00	-25.363	-25.363	
3610	074 : Heizungsoptimierung Kaffeetälchen							
	<u>Einnahmen</u>							
3610	Zuweisung vom Land aus KlnvFG (energ. Konzept und Austausch Wärmeerzeuger)	0	0	36.600	-25.000,00	42.404	42.404	6010
	<u>Ausgaben</u>							
9400	Erstellung energetischens Konzept und Austausch Wärmeerzeuger	0	0	0	0,00	174.000	174.000	6010
	Summe der Maßnahme: 074							
	Einnahmen	0		36.600	-25.000,00	42.404	42.404	
	Ausgaben	0	0	0	0,00	174.000	174.000	
	Überschuss / Zuschussbedarf (+/-)	0		36.600	-25.000,00	-131.596	-131.596	
3610	409 : Baustraße und Teiltrückbau Gebäude Kegler/Schützen							
	<u>Einnahmen</u>							
3610	Zuweisung vom Land für Baustraße und Teiltrückbau Gebäude Kegler/Schützen	0	0	184.000	204.398,03	388.398	388.398	6010
	<u>Ausgaben</u>							
9600	Baustraße und Teiltrückbau Gebäude Kegler/Schützen	0	0	0	473.000,00	473.000	473.000	6010
	Summe der Maßnahme: 409							
	Einnahmen	0		184.000	204.398,03	388.398	388.398	
	Ausgaben	0	0	0	473.000,00	473.000	473.000	
	Überschuss / Zuschussbedarf (+/-)	0		184.000	-268.601,97	-84.602	-84.602	
	Summe des Unterabschnitts: 5626							
	Einnahmen	0		220.600	179.398,03	430.802	430.802	
	Ausgaben	0	0	0	450.344,69	679.708	679.708	
	Überschuss / Zuschussbedarf (+/-)	0		220.600	-270.946,66	-248.905	-248.905	

Vermögenshaushalt

Einzelplan 5 Gesundheit, Sport, Erholung
Abschnitt 56 Eigene Sportstätten
Unterabschnitt 5630 Werner-Seelenbinder-Sporthalle

Haushaltsstelle		Haushalts- ansatz	Verpfl. Erm.	Haushalts- ansatz	Ergebnis der Jahresrechnung	Investitionen und Förderungsmaßnahmen		Bew. Stelle
Nr.	Bezeichnung	2026 EUR	2026 EUR	2025 EUR	2024 EUR	Gesamtbedarf EUR	Bisher bereitgestellt EUR	
9400	022 : Sanierung Werner-Seelenbinder-Halle <u>Ausgaben</u> Sanierung Werner-Seelenbinder-Halle - Eigenanteil (Netto)	0	0	0	15.033,96	1.429.374	1.429.374	6010
9410	Sanierung Werner-Seelenbinder-Halle - an DSK	0	0	0	-2.667,32	5.883	5.883	6010
Summe der Maßnahme: 022								
	Einnahmen	0		0	0,00	0	0	
	Ausgaben	0	0	0	12.366,64	1.435.256	1.435.256	
	Überschuss / Zuschussbedarf (+/-)	0		0	-12.366,64	-1.435.256	-1.435.256	
Summe des Unterabschnitts: 5630								
	Einnahmen	0		0	0,00	0	0	
	Ausgaben	0	0	0	12.366,64	1.435.256	1.435.256	
	Überschuss / Zuschussbedarf (+/-)	0		0	-12.366,64	-1.435.256	-1.435.256	
Summe des Abschnitts: 56								
	Einnahmen	480.000		301.750	761.558,45	2.865.284	1.655.284	
	Ausgaben	861.000	800.000	213.000	1.211.551,03	5.447.966	3.786.966	
	Überschuss / Zuschussbedarf (+/-)	-381.000		88.750	-449.992,58	-2.582.682	-2.131.682	

Vermögenshaushalt

Einzelplan 5 Gesundheit, Sport, Erholung
 Abschnitt 57 Badeanstalten
 Unterabschnitt 5700 Freibad "Drei Eichen"

Haushaltsstelle		Haushalts- ansatz	Verpfl. Erm.	Haushalts- ansatz	Ergebnis der Jahresrechnung	Investitionen und Förderungsmaßnahmen		Bew. Stelle
Nr.	Bezeichnung	2026 EUR	2026 EUR	2025 EUR	2024 EUR	Gesamtbedarf EUR	Bisher bereitgestellt EUR	
9350	<u>Ausgaben</u> Ausrüstungsgegenstände 385 : Energetische Sanierung "Schwimmbad Drei Eichen"	8.850	0	0	0,00	79.441	70.591	6511
9400	<u>Ausgaben</u> Energetische Sanierung Freibad Drei Eichen (netto)	0	0	0	21.847,03	21.847	21.847	6511
Summe der Maßnahme: 385								
	Einnahmen	0		0	0,00	0	0	
	Ausgaben	0	0	0	21.847,03	21.847	21.847	
	Überschuss / Zuschussbedarf (+/-)	0		0	-21.847,03	-21.847	-21.847	
Summe des Unterabschnitts: 5700								
	Einnahmen	0		0	0,00	0	0	
	Ausgaben	8.850	0	0	21.847,03	101.288	92.438	
	Überschuss / Zuschussbedarf (+/-)	-8.850		0	-21.847,03	-101.288	-92.438	

Vermögenshaushalt

Einzelplan 5 Gesundheit, Sport, Erholung
 Abschnitt 57 Badeanstalten
 Unterabschnitt 5710 Freibad Tiefenort

Haushaltsstelle		Haushalts- ansatz	Verpfl. Erm.	Haushalts- ansatz	Ergebnis der Jahresrechnung	Investitionen und Förderungsmaßnahmen		Bew. Stelle
Nr.	Bezeichnung	2026 EUR	2026 EUR	2025 EUR	2024 EUR	Gesamtbedarf EUR	Bisher bereitgestellt EUR	
9400	<u>Ausgaben</u> Baumaßnahmen Freibad OT Tiefenort	20.000	0	0	-18.496,65	33.064	13.064	6512
418 :								
3610	<u>Einnahmen</u> Zuweisung vom Land für Abbruch Nebengebäude Schwimmbad OT Tiefenort	0	0	42.000	0,00	42.000	42.000	6010
9600	<u>Ausgaben</u> Abbruch Nebengebäude Schwimmbad OT Tiefenort	0	0	42.000	0,00	42.000	42.000	6010
Summe der Maßnahme: 418								
	Einnahmen	0		42.000	0,00	42.000	42.000	
	Ausgaben	0	0	42.000	0,00	42.000	42.000	
	Überschuss / Zuschussbedarf (+/-)	0		0	0,00	0	0	
Summe des Unterabschnitts: 5710								
	Einnahmen	0		42.000	0,00	42.000	42.000	
	Ausgaben	20.000	0	42.000	-18.496,65	75.064	55.064	
	Überschuss / Zuschussbedarf (+/-)	-20.000		0	18.496,65	-33.064	-13.064	
Summe des Abschnitts: 57								
	Einnahmen	0		42.000	0,00	42.000	42.000	
	Ausgaben	28.850	0	42.000	3.350,38	176.352	147.502	
	Überschuss / Zuschussbedarf (+/-)	-28.850		0	-3.350,38	-134.352	-105.502	

Vermögenshaushalt

Einzelplan 5 Gesundheit, Sport, Erholung
 Abschnitt 58 Park- und Gartenanlagen
 Unterabschnitt 5800 Park- und Gartenanlagen

Haushaltsstelle		Haushalts- ansatz	Verpfl. Erm.	Haushalts- ansatz	Ergebnis der Jahresrechnung	Investitionen und Förderungsmaßnahmen		Bew. Stelle
Nr.	Bezeichnung	2026 EUR	2026 EUR	2025 EUR	2024 EUR	Gesamtbedarf EUR	Bisher bereitgestellt EUR	
9350	<u>Ausgaben</u> Erwerb Park- und Stadtmobiliar	30.000	0	0	10.000,00	113.437	83.437	6520
Summe des Unterabschnitts: 5800								
	Einnahmen	0		0	0,00	0	0	
	Ausgaben	30.000	0	0	10.000,00	113.437	83.437	
	Überschuss / Zuschussbedarf (+/-)	-30.000		0	-10.000,00	-113.437	-83.437	

Vermögenshaushalt

Einzelplan 5 Gesundheit, Sport, Erholung
Abschnitt 58 Park- und Gartenanlagen
Unterabschnitt 5810 Öffentliche Spielplätze

Haushaltsstelle		Haushalts- ansatz	Verpfl. Erm.	Haushalts- ansatz	Ergebnis der Jahresrechnung	Investitionen und Förderungsmaßnahmen		Bew. Stelle
Nr.	Bezeichnung	2026 EUR	2026 EUR	2025 EUR	2024 EUR	Gesamtbedarf EUR	Bisher bereitgestellt EUR	
9600	<u>Ausgaben</u> Neugestaltung Platz der Kinderrechte	0	0	0	5.832,48	20.832	20.832	0710
9610	Neugestaltung vorhandener Spiel- und Bolzplätze	20.000	0	0	60.000,00	530.921	510.921	6520
Summe des Unterabschnitts: 5810								
	Einnahmen	0		0	0,00	0	0	
	Ausgaben	20.000	0	0	65.832,48	551.754	531.754	
	Überschuss / Zuschussbedarf (+/-)	-20.000		0	-65.832,48	-551.754	-531.754	
Summe des Abschnitts: 58								
	Einnahmen	0		0	0,00	0	0	
	Ausgaben	50.000	0	0	75.832,48	665.190	615.190	
	Überschuss / Zuschussbedarf (+/-)	-50.000		0	-75.832,48	-665.190	-615.190	

Vermögenshaushalt

Einzelplan 5 Gesundheit, Sport, Erholung
Abschnitt 59 Sonstige Erholungseinrichtungen
Unterabschnitt 5910 Frankenstein

Haushaltsstelle		Haushalts- ansatz	Verpfl. Erm.	Haushalts- ansatz	Ergebnis der Jahresrechnung	Investitionen und Förderungsmaßnahmen		Bew. Stelle
Nr.	Bezeichnung	2026 EUR	2026 EUR	2025 EUR	2024 EUR	Gesamtbedarf EUR	Bisher bereitgestellt EUR	
3610	843 : <u>Einnahmen</u> Zuweisung vom Land für westliche Giebelwand Wehnerhalle	34.500	0	0	0,00	34.500	0	0710
9400	<u>Ausgaben</u> Sanierung westliche Giebelwand Wehnerhalle	60.000	0	0	0,00	60.000	0	6510
Summe der Maßnahme: 843								
	Einnahmen	34.500		0	0,00	34.500	0	
	Ausgaben	60.000	0	0	0,00	60.000	0	
	Überschuss / Zuschussbedarf (+/-)	-25.500		0	0,00	-25.500	0	
Summe des Unterabschnitts: 5910								
	Einnahmen	34.500		0	0,00	34.500	0	
	Ausgaben	60.000	0	0	0,00	60.000	0	
	Überschuss / Zuschussbedarf (+/-)	-25.500		0	0,00	-25.500	0	

Vermögenshaushalt

Einzelplan 5 Gesundheit, Sport, Erholung
 Abschnitt 59 Sonstige Erholungseinrichtungen
 Unterabschnitt 5911 Krayenburg

Haushaltsstelle		Haushalts- ansatz	Verpfl. Erm.	Haushalts- ansatz	Ergebnis der Jahresrechnung	Investitionen und Förderungsmaßnahmen		Bew. Stelle
Nr.	Bezeichnung	2026 EUR	2026 EUR	2025 EUR	2024 EUR	Gesamtbedarf EUR	Bisher bereitgestellt EUR	
9500	<u>Ausgaben</u> Tiefbaumaßnahmen Krayenburg	0	0	0	0,00	0	0	6512
Summe des Unterabschnitts: 5911								
	Einnahmen	0		0	0,00	0	0	
	Ausgaben	0	0	0	0,00	0	0	
	Überschuss / Zuschussbedarf (+/-)	0		0	0,00	0	0	

Vermögenshaushalt

Einzelplan 5 Gesundheit, Sport, Erholung
Abschnitt 59 Sonstige Erholungseinrichtungen
Unterabschnitt 5920 Bootsverleih Burgsee

Haushaltsstelle		Haushalts- ansatz	Verpfl. Erm.	Haushalts- ansatz	Ergebnis der Jahresrechnung	Investitionen und Förderungsmaßnahmen		Bew. Stelle
Nr.	Bezeichnung	2026 EUR	2026 EUR	2025 EUR	2024 EUR	Gesamtbedarf EUR	Bisher bereitgestellt EUR	
9350	<u>Ausgaben</u> Neuanschaffung Tretboote	4.500	0	0	7.978,84	48.056	43.556	0720
Summe des Unterabschnitts: 5920								
	Einnahmen	0		0	0,00	0	0	
	Ausgaben	4.500	0	0	7.978,84	48.056	43.556	
	Überschuss / Zuschussbedarf (+/-)	-4.500		0	-7.978,84	-48.056	-43.556	

Vermögenshaushalt

Einzelplan 5 Gesundheit, Sport, Erholung
 Abschnitt 59 Sonstige Erholungseinrichtungen
 Unterabschnitt 5930 Naherholung / Wanderwege, Wanderparkplätze, Radwege

Haushaltsstelle		Haushalts- ansatz	Verpfl. Erm.	Haushalts- ansatz	Ergebnis der Jahresrechnung	Investitionen und Förderungsmaßnahmen		Bew. Stelle
Nr.	Bezeichnung	2026 EUR	2026 EUR	2025 EUR	2024 EUR	Gesamtbedarf EUR	Bisher bereitgestellt EUR	
9350	<u>Ausgaben</u> Möblierung Wanderwege und Kanuumtragestationen 088 : Alltagsradverkehr	1.500	0	0	3.367,70	0	0	0720
3600	<u>Einnahmen</u> Zuweisung vom Bund für KAG-Maßnahme Alltagsradverkehr	0	0	12.900	0,00	12.900	12.900	0720
Summe der Maßnahme: 088								
	Einnahmen	0		12.900	0,00	12.900	12.900	
	Ausgaben	0	0	0	0,00	0	0	
	Überschuss / Zuschussbedarf (+/-)	0		12.900	0,00	12.900	12.900	
3620	334 : Ausbau Werratal-Radweg zwischen Tiefenort und Merkers <u>Einnahmen</u> Anteilsfinanzierung Werratalradweg zwischen Tiefenort und Merkers	0	0	38.200	0,00	38.200	38.200	0720
9500	<u>Ausgaben</u> Ausbau Werratal-Radweg zwischen Tiefenort und Merkers	0	0	0	0,00	1.683.313	1.683.313	6010
Summe der Maßnahme: 334								
	Einnahmen	0		38.200	0,00	38.200	38.200	
	Ausgaben	0	0	0	0,00	1.683.313	1.683.313	
	Überschuss / Zuschussbedarf (+/-)	0		38.200	0,00	-1.645.113	-1.645.113	
9500	348 : Radweg Hoffmannshöhe, OT Möhra <u>Ausgaben</u> Radweg Hoffmannshöhe, OT Möhra	0	0	0	1.269,82	37.770	37.770	6010
Summe der Maßnahme: 348								
	Einnahmen	0		0	0,00	0	0	
	Ausgaben	0	0	0	1.269,82	37.770	37.770	
	Überschuss / Zuschussbedarf (+/-)	0		0	-1.269,82	-37.770	-37.770	
Summe des Unterabschnitts: 5930								
	Einnahmen	0		51.100	0,00	51.100	51.100	
	Ausgaben	1.500	0	0	4.637,52	1.721.082	1.721.082	
	Überschuss / Zuschussbedarf (+/-)	-1.500		51.100	-4.637,52	-1.669.982	-1.669.982	

Vermögenshaushalt

Einzelplan 5 Gesundheit, Sport, Erholung
Abschnitt 59 Sonstige Erholungseinrichtungen
Unterabschnitt 5960 Seeanlage Frauensee

Haushaltsstelle		Haushalts- ansatz	Verpfl. Erm.	Haushalts- ansatz	Ergebnis der Jahresrechnung	Investitionen und Förderungsmaßnahmen		Bew. Stelle
Nr.	Bezeichnung	2026 EUR	2026 EUR	2025 EUR	2024 EUR	Gesamtbedarf EUR	Bisher bereitgestellt EUR	
9600	059 : Aufwertung Freianlage Frauensee <u>Ausgaben</u>							
	Aufwertung Freianlage Frauensee	0	0	0	0,00	134.008	134.008	6520
	Summe der Maßnahme: 059							
	Einnahmen	0		0	0,00	0	0	
	Ausgaben	0	0	0	0,00	134.008	134.008	
	Überschuss / Zuschussbedarf (+/-)	0		0	0,00	-134.008	-134.008	
Summe des Unterabschnitts: 5960								
	Einnahmen	0		0	0,00	0	0	
	Ausgaben	0	0	0	0,00	134.008	134.008	
	Überschuss / Zuschussbedarf (+/-)	0		0	0,00	-134.008	-134.008	

Vermögenshaushalt								
Einzelplan		5	Gesundheit, Sport, Erholung					
Abschnitt		59	Sonstige Erholungseinrichtungen					
Unterabschnitt		5990	Kurwesen					
Haushaltsstelle		Haushalts- ansatz	Verpfl. Erm.	Haushalts- ansatz	Ergebnis der Jahresrechnung	Investitionen und Förderungsmaßnahmen		Bew. Stelle
Nr.	Bezeichnung	2026 EUR	2026 EUR	2025 EUR	2024 EUR	Gesamtbedarf EUR	Bisher bereitgestellt EUR	
	<u>Ausgaben</u>							
9600	Brandschutzmaßnahmen Solewelt im Eigentum der Stadt Bad Salzungen (Netto)	0	0	12.500	-6.245,78	178.372	178.372	6010
9851	Invest-Zuschuss an Kur- und Touristikunternehmen kAöR	65.000	0	65.000	65.000,00	1.487.500	1.227.500	2010
9852	Erstattung Tilgung Darlehen für Bau Keltenbad an KTU kAöR	128.100	0	147.500	157.269,57	1.679.250	1.413.750	2010
9853	Erstattung Tilgung Darlehen Sanierung Gradierwerksensemble 051 : Sanierung Gradierwerksensemble	145.000	0	142.700	140.427,21	911.987	317.887	2010
	<u>Einnahmen</u>							
3470	Einnahmen aus der Abwicklung von Baumaßnahmen	0	0	300.000	0,00	300.000	300.000	6010
3610	Sanierung Gradierwerksensemble Bund-Land-Anteil	832.700	0	270.100	1.617.440,38	8.264.112	7.431.412	6010
	<u>Ausgaben</u>							
9410	Sanierung Gradierwerksensemble an KTU	832.700	0	270.100	1.617.440,38	8.264.112	7.431.412	6010
Summe der Maßnahme: 051								
	Einnahmen	832.700		570.100	1.617.440,38	8.564.112	7.731.412	
	Ausgaben	832.700	0	270.100	1.617.440,38	8.264.112	7.431.412	
	Überschuss / Zuschussbedarf (+/-)	0		300.000	0,00	300.000	300.000	
	052 : Attraktivierung Solewelt Teil II							
	<u>Einnahmen</u>							
3610	Zuweisung vom Land für Attraktivierung Solewelt Teil II (Netto)	2.000.000	0	70.000	352.195,92	10.922.196	422.196	6010
	<u>Ausgaben</u>							
9400	Attraktivierung Solewelt Teil II (Netto) <i>VE haushaltswirksam für 2027, 2028 und 2029</i>	4.500.000	10.945.000	0	345.000,00	18.273.438	2.828.438	6010
Summe der Maßnahme: 052								
	Einnahmen	2.000.000		70.000	352.195,92	10.922.196	422.196	
	Ausgaben	4.500.000	10.945.000	0	345.000,00	18.273.438	2.828.438	
	Überschuss / Zuschussbedarf (+/-)	-2.500.000		70.000	7.195,92	-7.351.242	-2.406.242	
Summe des Unterabschnitts: 5990								
	Einnahmen	2.832.700		640.100	1.969.636,30	19.486.308	8.153.608	
	Ausgaben	5.670.800	10.945.000	637.800	2.318.891,38	30.794.659	13.397.359	
	Überschuss / Zuschussbedarf (+/-)	-2.838.100		2.300	-349.255,08	-11.308.351	-5.243.751	
Summe des Abschnitts: 59								
	Einnahmen	2.867.200		691.200	1.969.636,30	19.571.908	8.204.708	
	Ausgaben	5.736.800	10.945.000	637.800	2.331.507,74	32.757.805	15.296.005	

Vermögenshaushalt

Einzelplan 5 Gesundheit, Sport, Erholung
 Abschnitt 59 Sonstige Erholungseinrichtungen
 Unterabschnitt 5990 Kurwesen

Haushaltsstelle		Haushalts- ansatz	Verpfl. Erm.	Haushalts- ansatz	Ergebnis der Jahresrechnung	Investitionen und Förderungsmaßnahmen		Bew. Stelle
Nr.	Bezeichnung	2026	2026	2025	2024	Gesamtbedarf	Bisher bereitgestellt	
		EUR	EUR	EUR	EUR	EUR	EUR	
Überschuss / Zuschussbedarf (+/-)		-2.869.600		53.400	-361.871,44	-13.185.897	-7.091.297	
Summe des Einzelplans: 5								
	Einnahmen	3.347.200		1.034.950	2.731.194,75	22.479.192	9.901.992	
	Ausgaben	6.676.650	11.745.000	892.800	3.622.241,63	39.047.313	19.845.663	
Überschuss / Zuschussbedarf (+/-)		-3.329.450		142.150	-891.046,88	-16.568.121	-9.943.671	

Vermögenshaushalt

Einzelplan 6 Bau- und Wohnungswesen, Verkehr
 Abschnitt 60 Bauverwaltung
 Unterabschnitt 6000 Bauverwaltung

Haushaltsstelle		Haushalts- ansatz	Verpfl. Erm.	Haushalts- ansatz	Ergebnis der Jahresrechnung	Investitionen und Förderungsmaßnahmen		Bew. Stelle
Nr.	Bezeichnung	2026 EUR	2026 EUR	2025 EUR	2024 EUR	Gesamtbedarf EUR	Bisher bereitgestellt EUR	
9400	<u>Ausgaben</u> Vorbereitende Planung Baumaßnahmen	55.000	0	0	-243,17	354.140	299.140	6010
Summe des Unterabschnitts: 6000								
	Einnahmen	0		0	0,00	0	0	
	Ausgaben	55.000	0	0	-243,17	354.140	299.140	
	Überschuss / Zuschussbedarf (+/-)	-55.000		0	243,17	-354.140	-299.140	
Summe des Abschnitts: 60								
	Einnahmen	0		0	0,00	0	0	
	Ausgaben	55.000	0	0	-243,17	354.140	299.140	
	Überschuss / Zuschussbedarf (+/-)	-55.000		0	243,17	-354.140	-299.140	

Vermögenshaushalt								
Einzelplan	6	Bau- und Wohnungswesen, Verkehr						
Abschnitt	61	Städtebauliche Planung, Städtebauförderung, Vermessung, Bauordnung						
Unterabschnitt	6150	Städtebauliche Sanierung und Entwicklung						
Haushaltsstelle		Haushalts- ansatz	Verpfl. Erm.	Haushalts- ansatz	Ergebnis der Jahresrechnung	Investitionen und Förderungsmaßnahmen		Bew. Stelle
Nr.	Bezeichnung	2026 EUR	2026 EUR	2025 EUR	2024 EUR	Gesamtbedarf EUR	Bisher bereitgestellt EUR	
3470	003 : Kantstraße 10 Tiefenort <u>Einnahmen</u> Einnahmen aus der Abwicklung von Baumaßnahmen (Grunderwerb Kantstraße 10)	0	0	550	0,00	550	550	6010
Summe der Maßnahme: 003								
	Einnahmen	0		550	0,00	550	550	
	Ausgaben	0	0	0	0,00	0	0	
	Überschuss / Zuschussbedarf (+/-)	0		550	0,00	550	550	
9400	004 : Bau Moorgrundstraße 45 a, b, OT Gumpelstadt <u>Ausgaben</u> Bau Moorgrundstraße 45 a,b, OT Gumpelstadt	0	0	0	-5.000,00	94.256	94.256	6010
Summe der Maßnahme: 004								
	Einnahmen	0		0	0,00	0	0	
	Ausgaben	0	0	0	-5.000,00	94.256	94.256	
	Überschuss / Zuschussbedarf (+/-)	0		0	5.000,00	-94.256	-94.256	
3470	025 : Bahnhofsareal <u>Einnahmen</u> Einnahmen aus der Abwicklung von Baumaßnahmen	0	0	0	16.000,00	622.327	622.327	6010
3610	Zuweisung für die Entwicklung des Bahnhofsareals vom Land	0	0	32.822	0,00	11.864.334	11.864.334	6010
9400	<u>Ausgaben</u> Entwicklung Bahnhofsareal	0	0	49.300	0,00	3.852.657	3.852.657	6010
Summe der Maßnahme: 025								
	Einnahmen	0		32.822	16.000,00	12.486.661	12.486.661	
	Ausgaben	0	0	49.300	0,00	3.852.657	3.852.657	
	Überschuss / Zuschussbedarf (+/-)	0		-16.478	16.000,00	8.634.003	8.634.003	
3470	030 : Erlebnisinsel Flößrasen <u>Einnahmen</u> Einnahmen aus der Abwicklung von Baumaßnahmen	0	0	0	8.827,22	18.915	18.915	6010
Summe der Maßnahme: 030								
	Einnahmen	0		0	8.827,22	18.915	18.915	
	Ausgaben	0	0	0	0,00	0	0	
	Überschuss / Zuschussbedarf (+/-)	0		0	8.827,22	18.915	18.915	
	031 : Erweiterung Fernwärmenetz Innenstadt <u>Einnahmen</u>							

Vermögenshaushalt								
Einzelplan		6	Bau- und Wohnungswesen, Verkehr					
Abschnitt		61	Städtebauliche Planung, Städtebauförderung, Vermessung, Bauordnung					
Unterabschnitt		6150	Städtebauliche Sanierung und Entwicklung					
Haushaltsstelle		Haushalts- ansatz	Verpfl. Erm.	Haushalts- ansatz	Ergebnis der Jahresrechnung	Investitionen und Förderungsmaßnahmen		Bew. Stelle
Nr.	Bezeichnung	2026 EUR	2026 EUR	2025 EUR	2024 EUR	Gesamtbedarf EUR	Bisher bereitgestellt EUR	
3610	Zuweisung vom Land für Erweiterung Fernwärmenetz Innenstadt	500.000	0	0	0,00	690.000	0	6010
	Ausgaben							
9600	Erweiterung Fernwärmenetz Innenstadt	500.000	0	0	0,00	690.000	0	6010
Summe der Maßnahme: 031								
	Einnahmen	500.000		0	0,00	690.000	0	
	Ausgaben	500.000	0	0	0,00	690.000	0	
	Überschuss / Zuschussbedarf (+/-)	0		0	0,00	0	0	
	040 : Quartierskonzept Riemesborngasse							
	Einnahmen							
3470	Einnahmen aus der Abwicklung von Baumaßnahmen - Quartierskonz. Riemesborngasse	0	0	1.473	0,00	1.473	1.473	6010
3610	Zuweisung vom Land für Quartierskonzept Riemesborngasse	0	0	0	-10.129,33	19.867	19.867	6010
	Ausgaben							
9600	Quartierskonzept Riemesborngasse	0	0	0	-74.553,83	25.446	25.446	6010
Summe der Maßnahme: 040								
	Einnahmen	0		1.473	-10.129,33	21.340	21.340	
	Ausgaben	0	0	0	-74.553,83	25.446	25.446	
	Überschuss / Zuschussbedarf (+/-)	0		1.473	64.424,50	-4.107	-4.107	
	042 : Wohnblock Dr.-Salvador-Allende-Straße 23-36							
	Einnahmen							
3610	Zuweisung vom Land für Wohnblock Dr.-S.-Allende-Str. 26-36	0	0	0	0,00	1.841.869	1.211.869	6010
	Ausgaben							
9600	Abriss Wohnblock Dr.-S.-Allende-Straße 23-36	0	0	0	0,00	630.000	0	6010
Summe der Maßnahme: 042								
	Einnahmen	0		0	0,00	1.841.869	1.211.869	
	Ausgaben	0	0	0	0,00	630.000	0	
	Überschuss / Zuschussbedarf (+/-)	0		0	0,00	1.211.869	1.211.869	
	054 : Stützmauer Lindentor							
	Ausgaben							
9600	Stützmauer Lindentor	0	0	0	-7.247,02	78.953	78.953	6010
Summe der Maßnahme: 054								
	Einnahmen	0		0	0,00	0	0	
	Ausgaben	0	0	0	-7.247,02	78.953	78.953	
	Überschuss / Zuschussbedarf (+/-)	0		0	7.247,02	-78.953	-78.953	

Vermögenshaushalt								
Einzelplan		6	Bau- und Wohnungswesen, Verkehr					
Abschnitt		61	Städtebauliche Planung, Städtebauförderung, Vermessung, Bauordnung					
Unterabschnitt		6150	Städtebauliche Sanierung und Entwicklung					
Haushaltsstelle		Haushalts- ansatz	Verpfl. Erm.	Haushalts- ansatz	Ergebnis der Jahresrechnung	Investitionen und Förderungsmaßnahmen		Bew. Stelle
Nr.	Bezeichnung	2026 EUR	2026 EUR	2025 EUR	2024 EUR	Gesamtbedarf EUR	Bisher bereitgestellt EUR	
3610	072 : Historisches Ortszentrum Tiefenort <u>Einnahmen</u>							
	Zuweisung vom Land für historisches Ortszentrum OT Tiefenort	15.200	0	0	24.742,98	39.943	24.743	6010
	<u>Ausgaben</u>							
9400	Historisches Ortszentrum OT Tiefenort	85.000	0	30.000	0,00	329.676	109.676	6010
9410	Historisches Ortszentrum OT Tiefenort - an DSK	0	0	30.000	22.239,00	102.239	102.239	6010
Summe der Maßnahme: 072								
	Einnahmen	15.200		0	24.742,98	39.943	24.743	
	Ausgaben	85.000	0	60.000	22.239,00	431.915	211.915	
	Überschuss / Zuschussbedarf (+/-)	-69.800		-60.000	2.503,98	-391.972	-187.172	
3600	073 : Ortszentrum Frauensee <u>Einnahmen</u>							
	Zuweisung vom Bund für Ortszentrum OT Frauensee	0	0	28.600	85.875,00	114.475	114.475	6020
	<u>Ausgaben</u>							
3610	Zuweisung vom Land für Ortszentrum OT Frauensee	0	0	12.900	15.268,83	156.837	156.837	6020
9400	Ortszentrum Frauensee - Konzept Klimaquartier / Sanierungsmanagement	0	0	38.200	76.344,14	315.960	315.960	6020
Summe der Maßnahme: 073								
	Einnahmen	0		41.500	101.143,83	271.312	271.312	
	Ausgaben	0	0	38.200	76.344,14	315.960	315.960	
	Überschuss / Zuschussbedarf (+/-)	0		3.300	24.799,69	-44.648	-44.648	
3470	084 : Städtebauentwicklung / Innenstadtsanierung <u>Einnahmen</u>							
	Abwicklung von Baumaßnahmen Innenstadtsanierung	0	0	38.561	1.208.700,65	1.561.166	1.561.166	6010
	<u>Ausgaben</u>							
3610	Innenstadtsanierung Bund-Land-Anteil	327.500	0	275.000	249.267,93	26.364.731	25.937.231	6010
9400	Innenstadtsanierung MLA	727.200	0	750.000	625.676,65	17.502.283	15.825.083	6010
9410	Innenstadtsanierung	0	0	0	0,00	20.299.996	20.299.996	6010
Summe der Maßnahme: 084								
	Einnahmen	327.500		313.561	1.457.968,58	27.925.896	27.498.396	
	Ausgaben	727.200	0	750.000	625.676,65	37.802.279	36.125.079	
	Überschuss / Zuschussbedarf (+/-)	-399.700		-436.439	832.291,93	-9.876.383	-8.626.683	
	093 : Städtebauliche Entwicklung Allendorf <u>Einnahmen</u>							

Vermögenshaushalt								
Einzelplan		6	Bau- und Wohnungswesen, Verkehr					
Abschnitt		61	Städtebauliche Planung, Städtebauförderung, Vermessung, Bauordnung					
Unterabschnitt		6150	Städtebauliche Sanierung und Entwicklung					
Haushaltsstelle		Haushalts- ansatz	Verpfl. Erm.	Haushalts- ansatz	Ergebnis der Jahresrechnung	Investitionen und Förderungsmaßnahmen		Bew. Stelle
Nr.	Bezeichnung	2026 EUR	2026 EUR	2025 EUR	2024 EUR	Gesamtbedarf EUR	Bisher bereitgestellt EUR	
3470	Einnahmen aus der Abwicklung von Baumaßnahmen	0	0	18.153	564.190,63	810.609	810.609	6010
3610	Städtebauliche Entwicklung Allendorf - B/L <u>Ausgaben</u>	40.000	0	100.000	30.453,35	5.162.075	5.015.075	6010
9400	Städtebauliche Entwicklung Allendorf - MLA	60.000	0	240.000	28.000,00	1.678.223	1.438.223	6010
9410	Städtebauliche Entwicklung Allendorf - an DSK	0	0	0	37.000,00	5.458.584	5.458.584	6010
Summe der Maßnahme: 093								
	Einnahmen	40.000		118.153	594.643,98	5.972.685	5.825.685	
	Ausgaben	60.000	0	240.000	65.000,00	7.136.806	6.896.806	
	Überschuss / Zuschussbedarf (+/-)	-20.000		-121.847	529.643,98	-1.164.122	-1.071.122	
3610	381 : Erste Stadtschule <u>Einnahmen</u>							
	Zuweisung vom Land für Energetische Sanierung Erste Stadtschule	500.000	0	100.700	0,00	600.700	100.700	6010
9400	<u>Ausgaben</u> Energetische Sanierung Erste Stadtschule	500.000	0	100.700	0,00	600.700	100.700	6010
Summe der Maßnahme: 381								
	Einnahmen	500.000		100.700	0,00	600.700	100.700	
	Ausgaben	500.000	0	100.700	0,00	600.700	100.700	
	Überschuss / Zuschussbedarf (+/-)	0		0	0,00	0	0	
9400	400 : Energetische Sanierung Kulturhaus "Stern" Tiefenort <u>Ausgaben</u>							
	Energetische Sanierung Kulturhaus "Stern" OT Tiefenort	0	0	0	-30.000,00	0	0	6010
Summe der Maßnahme: 400								
	Einnahmen	0		0	0,00	0	0	
	Ausgaben	0	0	0	-30.000,00	0	0	
	Überschuss / Zuschussbedarf (+/-)	0		0	30.000,00	0	0	
3610	402 : Um- und Ausbau Ffw zum DGH Oberrohn <u>Einnahmen</u>							
	Zuweisung vom Land für Um- und Ausbau Ffw zum DGH OT Oberrohn	240.000	0	0	0,00	680.000	0	0710
9400	<u>Ausgaben</u> Aus- und Umbau Ffw zum DGH OT Oberrohn <i>VE haushaltswirksam 2027 und 2028</i>	400.000	670.000	5.000	21.797,13	1.096.797	26.797	6010

Vermögenshaushalt								
Einzelplan		6	Bau- und Wohnungswesen, Verkehr					
Abschnitt		61	Städtebauliche Planung, Städtebauförderung, Vermessung, Bauordnung					
Unterabschnitt		6150	Städtebauliche Sanierung und Entwicklung					
Haushaltsstelle		Haushalts- ansatz	Verpfl. Erm.	Haushalts- ansatz	Ergebnis der Jahresrechnung	Investitionen und Förderungsmaßnahmen		Bew. Stelle
Nr.	Bezeichnung	2026 EUR	2026 EUR	2025 EUR	2024 EUR	Gesamtbedarf EUR	Bisher bereitgestellt EUR	
Summe der Maßnahme: 402								
	Einnahmen	240.000		0	0,00	680.000	0	
	Ausgaben	400.000	670.000	5.000	21.797,13	1.096.797	26.797	
	Überschuss / Zuschussbedarf (+/-)	-160.000		-5.000	-21.797,13	-416.797	-26.797	
404 : 3								
	<u>Einnahmen</u>							
3610	Zuweisung vom Land für Abriss und Neugestaltung Dorfmitte OT Oberrohn	0	0	78.118	8.639,40	86.757	86.757	0710
	<u>Ausgaben</u>							
9600	Abriss und Neugestaltung Dorfmitte OT Oberrohn	0	0	0	151.812,32	176.812	176.812	6010
Summe der Maßnahme: 404								
	Einnahmen	0		78.118	8.639,40	86.757	86.757	
	Ausgaben	0	0	0	151.812,32	176.812	176.812	
	Überschuss / Zuschussbedarf (+/-)	0		78.118	-143.172,92	-90.055	-90.055	
415 : Abbruch Frankfurter Straße 1 und 3, OT Dönges								
	<u>Einnahmen</u>							
3610	Zuweisung vom Land für Abbruch Frankfurter Straße 1 und 3 OT Dönges	0	0	35.000	0,00	35.000	35.000	0710
	<u>Ausgaben</u>							
9600	Abbruch Frankfurter Straße 1 und 3 OT Dönges	0	0	70.000	0,00	70.000	70.000	6010
Summe der Maßnahme: 415								
	Einnahmen	0		35.000	0,00	35.000	35.000	
	Ausgaben	0	0	70.000	0,00	70.000	70.000	
	Überschuss / Zuschussbedarf (+/-)	0		-35.000	0,00	-35.000	-35.000	
908 : Freiflächengestaltung Heimatismuseum, Wegebeziehung, ZuwegungGrundschule Tiefenort								
	<u>Einnahmen</u>							
3610	Zuweisung vom Land für Freiflächengestaltung Heimatismuseum u.a. OT Tiefenort	0	0	90.000	-178.428,84	536.594	322.794	6010
	<u>Ausgaben</u>							
9500	Freiflächengestaltung Heimatismuseum, Zuwegung Grundschule Tiefenort	0	0	0	180.000,00	1.835.000	1.085.000	6010
Summe der Maßnahme: 908								
	Einnahmen	0		90.000	-178.428,84	536.594	322.794	
	Ausgaben	0	0	0	180.000,00	1.835.000	1.085.000	
	Überschuss / Zuschussbedarf (+/-)	0		90.000	-358.428,84	-1.298.406	-762.206	
909 : Freiflächengestaltung Alter Gutshof Hämbach mit Teich								

Vermögenshaushalt								
Einzelplan		6	Bau- und Wohnungswesen, Verkehr					
Abschnitt		61	Städtebauliche Planung, Städtebauförderung, Vermessung, Bauordnung					
Unterabschnitt		6150	Städtebauliche Sanierung und Entwicklung					
Haushaltsstelle		Haushalts- ansatz	Verpfl. Erm.	Haushalts- ansatz	Ergebnis der Jahresrechnung	Investitionen und Förderungsmaßnahmen		Bew. Stelle
Nr.	Bezeichnung	2026 EUR	2026 EUR	2025 EUR	2024 EUR	Gesamtbedarf EUR	Bisher bereitgestellt EUR	
3610	<u>Einnahmen</u> Zuweisung vom Land für Freiflächengestaltung Alter Gutshof mit Teich Hämbach	0	0	2.700	87.394,40	159.753	159.753	0710
9500	<u>Ausgaben</u> Freiflächengestaltung Alter Gutshof Hämbach mit Teich	30.000	0	50.000	73.817,79	339.818	309.818	6010
Summe der Maßnahme: 909								
	Einnahmen	0		2.700	87.394,40	159.753	159.753	
	Ausgaben	30.000	0	50.000	73.817,79	339.818	309.818	
	Überschuss / Zuschussbedarf (+/-)	-30.000		-47.300	13.576,61	-180.065	-150.065	
950 : Äußere Erschließung Gartenstadt Allendorf								
3610	<u>Einnahmen</u> Zuweisung vom Land für äußere Erschließung Gartenstadt Allendorf	100.000	0	0	1.204.326,61	1.697.232	1.347.232	6010
3611	Zuweisung Kompensation SAB für äußere Erschließung Gartenstadt Allendorf	200.000	0	610.000	0,00	1.195.200	610.000	6010
3630	Zuschuss vom WVS	0	0	242.300	160.896,01	524.592	321.792	6010
9600	<u>Ausgaben</u> Äußere Erschließung Gartenstadt Allendorf - MLA	0	0	210.000	700.000,00	4.379.300	2.048.300	6010
9610	Äußere Erschließung Gartenstadt Allendorf - an DSK	0	0	0	1.151.056,66	2.177.344	2.177.344	6010
Summe der Maßnahme: 950								
	Einnahmen	300.000		852.300	1.365.222,62	3.417.024	2.279.024	
	Ausgaben	0	0	210.000	1.851.056,66	6.556.644	4.225.644	
	Überschuss / Zuschussbedarf (+/-)	300.000		642.300	-485.834,04	-3.139.620	-1.946.620	
951 : Jugend- und Freizeitzentrum "Am Pfitzbach" II & III BA								
3470	<u>Einnahmen</u> Einnahmen aus der Abwicklung von Baumaßnahmen (JFZ II. BA)	0	0	16.460	0,00	16.460	16.460	6010
3610	Zuweisung vom Land für Jugend- und Freizeitzentrum " Am Pfitzbach" II. & III. BA	0	0	0	-34.445,96	302.475	302.475	6010
Summe der Maßnahme: 951								
	Einnahmen	0		16.460	-34.445,96	318.935	318.935	
	Ausgaben	0	0	0	0,00	0	0	
	Überschuss / Zuschussbedarf (+/-)	0		16.460	-34.445,96	318.935	318.935	
953 : Neugestaltung Gänserasen								
3610	<u>Einnahmen</u> Zuweisung vom Land für Neugestaltung Gänserasen OT Allendorf	127.000	0	0	0,00	391.825	1.825	6010

Vermögenshaushalt								
Einzelplan		6	Bau- und Wohnungswesen, Verkehr					
Abschnitt		61	Städtebauliche Planung, Städtebauförderung, Vermessung, Bauordnung					
Unterabschnitt		6150	Städtebauliche Sanierung und Entwicklung					
Haushaltsstelle		Haushalts- ansatz	Verpfl. Erm.	Haushalts- ansatz	Ergebnis der Jahresrechnung	Investitionen und Förderungsmaßnahmen		Bew. Stelle
Nr.	Bezeichnung	2026 EUR	2026 EUR	2025 EUR	2024 EUR	Gesamtbedarf EUR	Bisher bereitgestellt EUR	
9500	<u>Ausgaben</u> Neugestaltung Gänserasen OT Allendorf	0	0	0	-23.000,00	573.000	573.000	6010
	Summe der Maßnahme: 953							
	Einnahmen	127.000		0	0,00	391.825	1.825	
	Ausgaben	0	0	0	-23.000,00	573.000	573.000	
	Überschuss / Zuschussbedarf (+/-)	127.000		0	23.000,00	-181.175	-571.175	
3610	954 : Abbruch "Alte Feldstraße 22" <u>Einnahmen</u> Zuweisung vom Land für Abbruch Alte Feldstraße 22 OT Allendorf	0	0	0	-67.000,00	0	0	6010
9600	<u>Ausgaben</u> Abbruch Alte Feldstraße 22 OT Allendorf	0	0	250.000	-82.313,15	267.687	267.687	6010
	Summe der Maßnahme: 954							
	Einnahmen	0		0	-67.000,00	0	0	
	Ausgaben	0	0	250.000	-82.313,15	267.687	267.687	
	Überschuss / Zuschussbedarf (+/-)	0		-250.000	15.313,15	-267.687	-267.687	
3610	957 : Wuckeschule <u>Einnahmen</u> Zuweisung vom Land für Sanierung Wuckeschule	372.910	0	829.000	228.025,28	1.429.935	1.057.025	6010
9500	<u>Ausgaben</u> Sanierung Wuckeschule	372.910	0	1.040.000	0,00	1.412.910	1.040.000	6010
	Summe der Maßnahme: 957							
	Einnahmen	372.910		829.000	228.025,28	1.429.935	1.057.025	
	Ausgaben	372.910	0	1.040.000	0,00	1.412.910	1.040.000	
	Überschuss / Zuschussbedarf (+/-)	0		-211.000	228.025,28	17.025	17.025	
3470	958 : Freiflächengestaltung Kulturgarten Musikschule <u>Einnahmen</u> Einnahmen aus der Abwicklung von Baumaßnahmen	0	0	813	25.029,42	25.842	25.842	6010
3620	Zuweisung vom Kreis für Kulturgarten	0	0	0	150.916,61	164.617	150.917	6010
9500	<u>Ausgaben</u> Freiflächengestaltung Kulturgarten	12.000	0	0	0,00	1.133.381	1.112.381	6010
	Summe der Maßnahme: 958							
	Einnahmen	0		813	175.946,03	190.459	176.759	
	Ausgaben	12.000	0	0	0,00	1.133.381	1.112.381	
	Überschuss / Zuschussbedarf (+/-)	-12.000		813	175.946,03	-942.922	-935.622	
	961 : Landratsamt Haus II (Andreasstraße 11) <u>Einnahmen</u>							

Vermögenshaushalt

Einzelplan 6 Bau- und Wohnungswesen, Verkehr
Abschnitt 61 Städtebauliche Planung, Städtebauförderung, Vermessung, Bauordnung
Unterabschnitt 6150 Städtebauliche Sanierung und Entwicklung

Haushaltsstelle		Haushalts- ansatz	Verpfl. Erm.	Haushalts- ansatz	Ergebnis der Jahresrechnung	Investitionen und Förderungsmaßnahmen		Bew. Stelle
Nr.	Bezeichnung	2026 EUR	2026 EUR	2025 EUR	2024 EUR	Gesamtbedarf EUR	Bisher bereitgestellt EUR	
3610	Zuweisungen vom Land für Sanierung LRA Haus II (Andreasstr. 11) <u>Ausgaben</u>	1.600.000	0	300.000	0,00	4.100.000	300.000	6010
9500	Sanierung LRA Haus II (Andreasstr. 11)	1.600.000	0	300.000	0,00	4.100.000	300.000	6010
Summe der Maßnahme: 961								
Einnahmen		1.600.000		300.000	0,00	4.100.000	300.000	
Ausgaben		1.600.000	0	300.000	0,00	4.100.000	300.000	
Überschuss / Zuschussbedarf (+/-)		0		0	0,00	0	0	
963 : <u>Einnahmen</u>								
3610	Zuweisung vom Land für Freiflächengestaltung "Wuckeschule"	0	0	393.000	0,00	393.000	393.000	6010
<u>Ausgaben</u>								
9500	Freiflächengestaltung "Wuckeschule"	0	0	393.000	0,00	393.000	393.000	6010
Summe der Maßnahme: 963								
Einnahmen		0		393.000	0,00	393.000	393.000	
Ausgaben		0	0	393.000	0,00	393.000	393.000	
Überschuss / Zuschussbedarf (+/-)		0		0	0,00	0	0	
964 : <u>Einnahmen</u>								
3610	Zuweisung vom Land für Grunderwerb und Abbruch Lindentor 38 in Bad Salungen	50.000	0	3.000	0,00	53.000	3.000	6010
<u>Ausgaben</u>								
9600	Grunderwerb und Abbruch Lindentor 38 in Bad Salungen	50.000	0	6.000	0,00	56.000	6.000	6010
Summe der Maßnahme: 964								
Einnahmen		50.000		3.000	0,00	53.000	3.000	
Ausgaben		50.000	0	6.000	0,00	56.000	6.000	
Überschuss / Zuschussbedarf (+/-)		0		-3.000	0,00	-3.000	-3.000	
Summe des Unterabschnitts: 6150								
Einnahmen		4.072.610		3.209.150	3.778.550,19	61.662.154	52.594.044	
Ausgaben		4.337.110	670.000	3.562.200	2.845.629,69	69.670.022	57.287.912	
Überschuss / Zuschussbedarf (+/-)		-264.500		-353.050	932.920,50	-8.007.868	-4.693.868	

Vermögenshaushalt

Einzelplan 6 Bau- und Wohnungswesen, Verkehr
 Abschnitt 61 Städtebauliche Planung, Städtebauförderung, Vermessung, Bauordnung
 Unterabschnitt 6160 Gewerbegebiete Stadt Bad Salzungen

Haushaltsstelle		Haushalts- ansatz	Verpfl. Erm.	Haushalts- ansatz	Ergebnis der Jahresrechnung	Investitionen und Förderungsmaßnahmen		Bew. Stelle
Nr.	Bezeichnung	2026 EUR	2026 EUR	2025 EUR	2024 EUR	Gesamtbedarf EUR	Bisher bereitgestellt EUR	
3610	413 : Gewerbegebiet Hämbach <u>Einnahmen</u> Zuweisung vom Land für Gewerbegebiet OT Hämbach	600.000	0	0	0,00	2.025.000	0	0710
9600	<u>Ausgaben</u> Gewerbegebiet OT Hämbach <i>VE haushaltswirksam 2027</i>	805.000	1.650.000	100.000	100.000,00	2.655.000	200.000	0710
Summe der Maßnahme: 413								
	Einnahmen	600.000		0	0,00	2.025.000	0	
	Ausgaben	805.000	1.650.000	100.000	100.000,00	2.655.000	200.000	
	Überschuss / Zuschussbedarf (+/-)	-205.000		-100.000	-100.000,00	-630.000	-200.000	
Summe des Unterabschnitts: 6160								
	Einnahmen	600.000		0	0,00	2.025.000	0	
	Ausgaben	805.000	1.650.000	100.000	100.000,00	2.655.000	200.000	
	Überschuss / Zuschussbedarf (+/-)	-205.000		-100.000	-100.000,00	-630.000	-200.000	

Vermögenshaushalt

Einzelplan 6 Bau- und Wohnungswesen, Verkehr
Abschnitt 61 Städtebauliche Planung, Städtebauförderung, Vermessung, Bauordnung
Unterabschnitt 6165 Bauverwaltung - Wohnungsbauerschließung

Haushaltsstelle		Haushalts- ansatz	Verpfl. Erm.	Haushalts- ansatz	Ergebnis der Jahresrechnung	Investitionen und Förderungsmaßnahmen		Bew. Stelle
Nr.	Bezeichnung	2026 EUR	2026 EUR	2025 EUR	2024 EUR	Gesamtbedarf EUR	Bisher bereitgestellt EUR	
9510	322 : Wohngebiet Unzbach <u>Ausgaben</u> Erschließung WG Unzbach (Straße/Abwasser/Trinkwasser)	0	0	0	0,00	50.000	50.000	6020
	Summe der Maßnahme: 322							
	Einnahmen	0		0	0,00	0	0	
	Ausgaben	0	0	0	0,00	50.000	50.000	
	Überschuss / Zuschussbedarf (+/-)	0		0	0,00	-50.000	-50.000	
	Summe des Unterabschnitts: 6165							
	Einnahmen	0		0	0,00	0	0	
	Ausgaben	0	0	0	0,00	50.000	50.000	
	Überschuss / Zuschussbedarf (+/-)	0		0	0,00	-50.000	-50.000	
	Summe des Abschnitts: 61							
	Einnahmen	4.672.610		3.209.150	3.778.550,19	63.687.154	52.594.044	
	Ausgaben	5.142.110	2.320.000	3.662.200	2.945.629,69	72.375.022	57.537.912	
	Überschuss / Zuschussbedarf (+/-)	-469.500		-453.050	832.920,50	-8.687.868	-4.943.868	

Vermögenshaushalt								
Einzelplan		6	Bau- und Wohnungswesen, Verkehr					
Abschnitt		63	Gemeindestraßen					
Unterabschnitt		6300	Gemeindestraßen					
Haushaltsstelle		Haushalts- ansatz	Verpfl. Erm.	Haushalts- ansatz	Ergebnis der Jahresrechnung	Investitionen und Förderungsmaßnahmen		Bew. Stelle
Nr.	Bezeichnung	2026 EUR	2026 EUR	2025 EUR	2024 EUR	Gesamtbedarf EUR	Bisher bereitgestellt EUR	
	<u>Einnahmen</u>							
3510	SAB August-Bebel-Straße Tiefenort (Kassenreste)	0	0	0	0,00	-85	-85	6010
3560	SAB Moorgrund (Kassenreste)	0	0	0	0,00	0	0	6010
	100 : Vorbereitende Planung für Straßenbaumaßnahmen							
	<u>Ausgaben</u>							
9500	Vorbereitende Planung Straßenbau	10.000	0	0	25.000,00	304.346	294.346	6010
	Summe der Maßnahme: 100							
	Einnahmen	0		0	0,00	0	0	
	Ausgaben	10.000	0	0	25.000,00	304.346	294.346	
	Überschuss / Zuschussbedarf (+/-)	-10.000		0	-25.000,00	-304.346	-294.346	
	151 : Voigtstraße							
	<u>Ausgaben</u>							
9500	Voigtstraße	0	0	45.000	13.821,98	58.822	58.822	6010
	Summe der Maßnahme: 151							
	Einnahmen	0		0	0,00	0	0	
	Ausgaben	0	0	45.000	13.821,98	58.822	58.822	
	Überschuss / Zuschussbedarf (+/-)	0		-45.000	-13.821,98	-58.822	-58.822	
	171 : Pleßstraße							
	<u>Einnahmen</u>							
3560	SAB Pleßstraße	0	0	0	9.598,84	214.835	214.835	6010
	Summe der Maßnahme: 171							
	Einnahmen	0		0	9.598,84	214.835	214.835	
	Ausgaben	0	0	0	0,00	0	0	
	Überschuss / Zuschussbedarf (+/-)	0		0	9.598,84	214.835	214.835	
	176 : Pfaffenrain OT Kaltenborn							
	<u>Einnahmen</u>							
3610	Zuweisung vom Land für Pfaffenrain OT Kaltenborn	0	0	0	52.328,47	245.293	245.293	0710
3611	Zuweisung Kompensation SAB Pfaffenrain OT Kaltenborn	0	0	292.600	0,00	579.284	579.284	6010
	<u>Ausgaben</u>							
9500	Pfaffenrain OT Kaltenborn	0	0	230	-113.430,88	901.799	901.799	6010
	Summe der Maßnahme: 176							
	Einnahmen	0		292.600	52.328,47	824.577	824.577	
	Ausgaben	0	0	230	-113.430,88	901.799	901.799	
	Überschuss / Zuschussbedarf (+/-)	0		292.370	165.759,35	-77.222	-77.222	
	270 : Schutzstraße OT Langenfeld							
	<u>Einnahmen</u>							
3610	Zuweisung vom Land für Schutzstraße OT Langenfeld	0	0	118.800	0,00	118.800	118.800	0710

Vermögenshaushalt

Einzelplan 6 Bau- und Wohnungswesen, Verkehr
Abschnitt 63 Gemeindestraßen
Unterabschnitt 6300 Gemeindestraßen

Haushaltsstelle		Haushalts- ansatz	Verpfl. Erm.	Haushalts- ansatz	Ergebnis der Jahresrechnung	Investitionen und Förderungsmaßnahmen		Bew. Stelle
Nr.	Bezeichnung	2026 EUR	2026 EUR	2025 EUR	2024 EUR	Gesamtbedarf EUR	Bisher bereitgestellt EUR	
3611	Zuweisung vom Land, Kompensation SAB Schutzstraße OT Langenfeld <u>Ausgaben</u>	0	0	260.000	0,00	260.000	260.000	6010
9500	Schutzstraße OT Langenfeld	0	0	0	-202.394,65	462.605	462.605	6010
Summe der Maßnahme: 270								
	Einnahmen	0		378.800	0,00	378.800	378.800	
	Ausgaben	0	0	0	-202.394,65	462.605	462.605	
	Überschuss / Zuschussbedarf (+/-)	0		378.800	202.394,65	-83.805	-83.805	
290 : Lindenberg OT Kloster								
	<u>Einnahmen</u>							
3560	SAB Am Lindenberg OT Kloster	120.000	0	125.000	0,00	245.000	125.000	6010
	<u>Ausgaben</u>							
9500	Am Lindenberg OT Kloster	0	0	8.000	0,00	633.663	633.663	6010
Summe der Maßnahme: 290								
	Einnahmen	120.000		125.000	0,00	245.000	125.000	
	Ausgaben	0	0	8.000	0,00	633.663	633.663	
	Überschuss / Zuschussbedarf (+/-)	120.000		117.000	0,00	-388.663	-508.663	
291 : Riemesborngasse/ Bäckergasse								
	<u>Einnahmen</u>							
3610	Zuweisung vom Land für Riemesborngasse/ Bäckergasse	300.000	0	50.000	0,00	350.000	50.000	6010
	<u>Ausgaben</u>							
9500	Bau Riemesborngasse/ Bäckergasse	350.000	0	50.000	0,00	400.000	50.000	6010
Summe der Maßnahme: 291								
	Einnahmen	300.000		50.000	0,00	350.000	50.000	
	Ausgaben	350.000	0	50.000	0,00	400.000	50.000	
	Überschuss / Zuschussbedarf (+/-)	-50.000		0	0,00	-50.000	0	
318 : Neue Straße OT Langenfeld								
	<u>Einnahmen</u>							
3611	Zuweisung Kompensation SAB Neue Straße OT Langenfeld	350.000	0	200.000	0,00	550.000	200.000	6010
	<u>Ausgaben</u>							
9500	Neue Straße OT Langenfeld	0	0	0	630.000,00	670.000	670.000	6010
Summe der Maßnahme: 318								
	Einnahmen	350.000		200.000	0,00	550.000	200.000	
	Ausgaben	0	0	0	630.000,00	670.000	670.000	
	Überschuss / Zuschussbedarf (+/-)	350.000		200.000	-630.000,00	-120.000	-470.000	
320 : Seestraße OT Frauensee								
	<u>Ausgaben</u>							
9500	Seestraße OT Frauensee	0	0	31.000	-30.000,00	40.552	40.552	6010

Vermögenshaushalt								
Einzelplan		6	Bau- und Wohnungswesen, Verkehr					
Abschnitt		63	Gemeindestraßen					
Unterabschnitt		6300	Gemeindestraßen					
Haushaltsstelle		Haushalts- ansatz	Verpfl. Erm.	Haushalts- ansatz	Ergebnis der Jahresrechnung	Investitionen und Förderungsmaßnahmen		Bew. Stelle
Nr.	Bezeichnung	2026 EUR	2026 EUR	2025 EUR	2024 EUR	Gesamtbedarf EUR	Bisher bereitgestellt EUR	
Summe der Maßnahme: 320								
	Einnahmen	0		0	0,00	0	0	
	Ausgaben	0	0	31.000	-30.000,00	40.552	40.552	
	Überschuss / Zuschussbedarf (+/-)	0		-31.000	30.000,00	-40.552	-40.552	
325 : August-Bebel-Straße 4. BA								
	<u>Einnahmen</u>							
3610	Zuweisung vom Land für August-Bebel-Straße 4. Bauabschnitt	0	0	0	690.000,00	690.000	690.000	6010
3611	Zuweisung vom Land, Kompensation SAB August-Bebel-Straße IV. BA	230.000	0	245.000	0,00	475.000	245.000	6010
	<u>Ausgaben</u>							
9500	August-Bebel-Straße 4.BA, von Heinrich-Mann-Str. bis Lindentor	0	0	0	1.410.052,70	1.480.053	1.480.053	6010
Summe der Maßnahme: 325								
	Einnahmen	230.000		245.000	690.000,00	1.165.000	935.000	
	Ausgaben	0	0	0	1.410.052,70	1.480.053	1.480.053	
	Überschuss / Zuschussbedarf (+/-)	230.000		245.000	-720.052,70	-315.053	-545.053	
332 : Frankensteinststraße, OT Tiefenort								
	<u>Einnahmen</u>							
3610	Zuweisung vom Land für Frankensteinststraße OT Tiefenort	72.100	0	0	0,00	121.400	0	6010
3611	Zuweisung vom Land, Kompensation SAB Frankensteinststraße OT Tiefenort	0	0	0	0,00	184.300	0	6010
	<u>Ausgaben</u>							
9500	Frankensteinststraße OT Tiefenort	25.000	0	85.000	290.000,00	450.000	425.000	6010
Summe der Maßnahme: 332								
	Einnahmen	72.100		0	0,00	305.700	0	
	Ausgaben	25.000	0	85.000	290.000,00	450.000	425.000	
	Überschuss / Zuschussbedarf (+/-)	47.100		-85.000	-290.000,00	-144.300	-425.000	
340 : Meininger Straße, OT Witzelroda								
	<u>Einnahmen</u>							
3610	Zuweisung vom Land für Meininger Straße OT Witzelroda	0	0	100.000	191.859,88	291.860	291.860	0710
3611	Zuweisung vom Land, Kompensation SAB Meininger Straße OT Witzelroda	130.000	0	180.000	0,00	310.000	180.000	6010
	<u>Ausgaben</u>							
9500	Meininger Straße OT Witzelroda	0	0	0	488.319,98	1.188.320	1.188.320	6010

Vermögenshaushalt								
Einzelplan		6	Bau- und Wohnungswesen, Verkehr					
Abschnitt		63	Gemeindestraßen					
Unterabschnitt		6300	Gemeindestraßen					
Haushaltsstelle		Haushalts- ansatz	Verpfl. Erm.	Haushalts- ansatz	Ergebnis der Jahresrechnung	Investitionen und Förderungsmaßnahmen		Bew. Stelle
Nr.	Bezeichnung	2026 EUR	2026 EUR	2025 EUR	2024 EUR	Gesamtbedarf EUR	Bisher bereitgestellt EUR	
Summe der Maßnahme: 340								
Einnahmen		130.000		280.000	191.859,88	601.860	471.860	
Ausgaben		0	0	0	488.319,98	1.188.320	1.188.320	
Überschuss / Zuschussbedarf (+/-)		130.000		280.000	-296.460,10	-586.460	-716.460	
3611	346 : Ettenhäuser Straße/ Moorblick, OT Möhra							
	<u>Einnahmen</u>							
9500	Zuweisung vom Land, Kompensation SAB Ettenhäuser Straße/ Moorblick, OT Möhra	0	0	126.000	0,00	126.000	126.000	6010
	<u>Ausgaben</u>							
9500	Ettenhäuser Straße/ Moorblick, OT Möhra	0	0	0	0,00	526.914	526.914	6010
	<u>Ausgaben</u>							
Summe der Maßnahme: 346								
Einnahmen		0		126.000	0,00	126.000	126.000	
Ausgaben		0	0	0	0,00	526.914	526.914	
Überschuss / Zuschussbedarf (+/-)		0		126.000	0,00	-400.914	-400.914	
3611	352 : Ruhlaer Straße, OT Etterwinden							
	<u>Einnahmen</u>							
3611	Zuweisung vom Land, Kompensation SAB Ruhlaer Straße, OT Etterwinden	0	0	0	147.940,43	147.940	147.940	6010
	<u>Ausgaben</u>							
Summe der Maßnahme: 352								
Einnahmen		0		0	147.940,43	147.940	147.940	
Ausgaben		0	0	0	0,00	0	0	
Überschuss / Zuschussbedarf (+/-)		0		0	147.940,43	147.940	147.940	
9500	360 : Zufahrtsstraße zur Krayenburg							
	<u>Ausgaben</u>							
9500	Zufahrtsstraße zur Krayenburg OT Tiefenort	0	0	0	-86.084,82	219.110	219.110	6010
	<u>Ausgaben</u>							
Summe der Maßnahme: 360								
Einnahmen		0		0	0,00	0	0	
Ausgaben		0	0	0	-86.084,82	219.110	219.110	
Überschuss / Zuschussbedarf (+/-)		0		0	86.084,82	-219.110	-219.110	
3610	362 : Burgseestraße							
	<u>Einnahmen</u>							
3610	Zuweisung vom Land für Burgseestraße	0	0	52.700	211.433,83	620.691	620.691	6010
	<u>Ausgaben</u>							
9500	Burgseestraße	0	0	0	179.826,83	862.827	862.827	6010
	<u>Ausgaben</u>							
Summe der Maßnahme: 362								
Einnahmen		0		52.700	211.433,83	620.691	620.691	
Ausgaben		0	0	0	179.826,83	862.827	862.827	
Überschuss / Zuschussbedarf (+/-)		0		52.700	31.607,00	-242.136	-242.136	
364 : Kalkofenstraße								

Vermögenshaushalt

Einzelplan 6 Bau- und Wohnungswesen, Verkehr
 Abschnitt 63 Gemeindestraßen
 Unterabschnitt 6300 Gemeindestraßen

Haushaltsstelle		Haushalts- ansatz	Verpfl. Erm.	Haushalts- ansatz	Ergebnis der Jahresrechnung	Investitionen und Förderungsmaßnahmen		Bew. Stelle
Nr.	Bezeichnung	2026 EUR	2026 EUR	2025 EUR	2024 EUR	Gesamtbedarf EUR	Bisher bereitgestellt EUR	
3611	<u>Einnahmen</u> Zuweisung Kompensation SAB Kalkofenstraße	0	0	434.975	0,00	434.975	434.975	6010
9500	<u>Ausgaben</u> Kalkofenstraße	0	0	0	-260.990,29	634.010	634.010	6010
Summe der Maßnahme: 364								
	Einnahmen	0		434.975	0,00	434.975	434.975	
	Ausgaben	0	0	0	-260.990,29	634.010	634.010	
	Überschuss / Zuschussbedarf (+/-)	0		434.975	260.990,29	-199.035	-199.035	
3611	366 : Hertelstraße <u>Einnahmen</u> Zuweisung vom Land, Kompensation SAB Hertelstraße	150.000	0	85.000	0,00	235.000	85.000	6010
9500	<u>Ausgaben</u> Bau Hertelstraße	0	0	0	285.117,11	285.117	285.117	6010
Summe der Maßnahme: 366								
	Einnahmen	150.000		85.000	0,00	235.000	85.000	
	Ausgaben	0	0	0	285.117,11	285.117	285.117	
	Überschuss / Zuschussbedarf (+/-)	150.000		85.000	-285.117,11	-50.117	-200.117	
3611	368 : Franckestraße <u>Einnahmen</u> Zuweisung vom Land, Kompensation SAB Franckestraße	100.000	0	100.000	0,00	200.000	100.000	6010
9500	<u>Ausgaben</u> Bau Franckestraße	0	0	0	372.000,00	372.000	372.000	6010
Summe der Maßnahme: 368								
	Einnahmen	100.000		100.000	0,00	200.000	100.000	
	Ausgaben	0	0	0	372.000,00	372.000	372.000	
	Überschuss / Zuschussbedarf (+/-)	100.000		100.000	-372.000,00	-172.000	-272.000	
9500	405 : Straße "Zum Willkommen" OT Dönges <u>Ausgaben</u> Straße "Zum Willkommen" OT Dönges	0	0	0	62.537,84	62.538	62.538	6010
Summe der Maßnahme: 405								
	Einnahmen	0		0	0,00	0	0	
	Ausgaben	0	0	0	62.537,84	62.538	62.538	
	Überschuss / Zuschussbedarf (+/-)	0		0	-62.537,84	-62.538	-62.538	
9500	411 : Grieswiese OT Tiefenort <u>Ausgaben</u> Grieswiese OT Tiefenort	0	0	0	35.000,00	35.000	35.000	6010

Vermögenshaushalt								
Einzelplan		6	Bau- und Wohnungswesen, Verkehr					
Abschnitt		63	Gemeindestraßen					
Unterabschnitt		6300	Gemeindestraßen					
Haushaltsstelle		Haushalts- ansatz	Verpfl. Erm.	Haushalts- ansatz	Ergebnis der Jahresrechnung	Investitionen und Förderungsmaßnahmen		Bew. Stelle
Nr.	Bezeichnung	2026 EUR	2026 EUR	2025 EUR	2024 EUR	Gesamtbedarf EUR	Bisher bereitgestellt EUR	
Summe der Maßnahme: 411								
	Einnahmen	0		0	0,00	0	0	
	Ausgaben	0	0	0	35.000,00	35.000	35.000	
	Überschuss / Zuschussbedarf (+/-)	0		0	-35.000,00	-35.000	-35.000	
417 : An der Dornhecke, OT Unterrohn								
	<u>Einnahmen</u>							
3611	Zuweisung vom Land, Kompensation SAB - An der Dornhecke, Unterrohn	0	0	0	0,00	230.000	0	6010
	<u>Ausgaben</u>							
9500	An der Dornhecke, OT Unterrohn	726.000	0	30.000	0,00	756.000	30.000	6010
Summe der Maßnahme: 417								
	Einnahmen	0		0	0,00	230.000	0	
	Ausgaben	726.000	0	30.000	0,00	756.000	30.000	
	Überschuss / Zuschussbedarf (+/-)	-726.000		-30.000	0,00	-526.000	-30.000	
419 :								
	<u>Einnahmen</u>							
3611	Zuweisung Kompensation SAB für Weißendiezer Straße, OT Dönges	0	0	0	0,00	200.000	0	6010
	<u>Ausgaben</u>							
9500	Weißendiezer Straße, OT Dönges	42.000	0	0	0,00	462.810	0	6010
Summe der Maßnahme: 419								
	Einnahmen	0		0	0,00	200.000	0	
	Ausgaben	42.000	0	0	0,00	462.810	0	
	Überschuss / Zuschussbedarf (+/-)	-42.000		0	0,00	-262.810	0	
700 : Hintergasse Gumpelstadt								
	<u>Einnahmen</u>							
3611	Zuweisung Kompensation SAB Hintergasse OT Gumpelstadt	0	0	245.000	0,00	465.000	245.000	6010
	<u>Ausgaben</u>							
9500	Hintergasse OT Gumpelstadt	645.000	0	500.000	25.000,00	1.170.000	525.000	6010
Summe der Maßnahme: 700								
	Einnahmen	0		245.000	0,00	465.000	245.000	
	Ausgaben	645.000	0	500.000	25.000,00	1.170.000	525.000	
	Überschuss / Zuschussbedarf (+/-)	-645.000		-255.000	-25.000,00	-705.000	-280.000	
702 : Bergstraße Etterwinden								
	<u>Ausgaben</u>							
9500	Bergstraße OT Etterwinden	0	0	0	40.000,00	40.000	40.000	6010

Vermögenshaushalt

Einzelplan 6 Bau- und Wohnungswesen, Verkehr
Abschnitt 63 Gemeindestraßen
Unterabschnitt 6300 Gemeindestraßen

Haushaltsstelle		Haushalts- ansatz	Verpfl. Erm.	Haushalts- ansatz	Ergebnis der Jahresrechnung	Investitionen und Förderungsmaßnahmen		Bew. Stelle
Nr.	Bezeichnung	2026 EUR	2026 EUR	2025 EUR	2024 EUR	Gesamtbedarf EUR	Bisher bereitgestellt EUR	
Summe der Maßnahme: 702								
	Einnahmen	0		0	0,00	0	0	
	Ausgaben	0	0	0	40.000,00	40.000	40.000	
	Überschuss / Zuschussbedarf (+/-)	0		0	-40.000,00	-40.000	-40.000	
9500	820 : Neugestaltung Dorfmitte OT Kaltenborn							
	<u>Ausgaben</u>							
	Gestaltung Dorfplatz OT Kaltenborn	0	0	25.000	0,00	25.000	25.000	6010
Summe der Maßnahme: 820								
	Einnahmen	0		0	0,00	0	0	
	Ausgaben	0	0	25.000	0,00	25.000	25.000	
	Überschuss / Zuschussbedarf (+/-)	0		-25.000	0,00	-25.000	-25.000	
3611	842 : Bohnengrund 1-16, OT Kloster							
	<u>Einnahmen</u>							
	Zuweisung vom Land, Kompensation SAB Am Bohnengrund OT Kloster	140.000	0	0	0,00	140.000	0	6010
	<u>Ausgaben</u>							
9500	Bau Am Bohnengrund 1-16, OT Kloster	0	0	10.000	250.000,00	260.000	260.000	6010
Summe der Maßnahme: 842								
	Einnahmen	140.000		0	0,00	140.000	0	
	Ausgaben	0	0	10.000	250.000,00	260.000	260.000	
	Überschuss / Zuschussbedarf (+/-)	140.000		-10.000	-250.000,00	-120.000	-260.000	
9500	880 : Ortsstraße / Dorfmitte Hohleborn							
	<u>Ausgaben</u>							
	Neugestaltung Ortsstraße/Dorfmitte OT Hohleborn	0	0	0	-30.000,00	0	0	6010
Summe der Maßnahme: 880								
	Einnahmen	0		0	0,00	0	0	
	Ausgaben	0	0	0	-30.000,00	0	0	
	Überschuss / Zuschussbedarf (+/-)	0		0	30.000,00	0	0	
Summe des Unterabschnitts: 6300								
	Einnahmen	1.592.100		2.615.075	1.303.161,45	7.435.293	4.959.593	
	Ausgaben	1.798.000	0	784.230	3.383.775,80	12.301.485	10.082.675	
	Überschuss / Zuschussbedarf (+/-)	-205.900		1.830.845	-2.080.614,35	-4.866.192	-5.123.082	

Vermögenshaushalt								
Einzelplan		6	Bau- und Wohnungswesen, Verkehr					
Abschnitt		63	Gemeindestraßen					
Unterabschnitt		6302	Gehwege-Wirtschaftswegen, Plätze					
Haushaltsstelle		Haushalts- ansatz	Verpfl. Erm.	Haushalts- ansatz	Ergebnis der Jahresrechnung	Investitionen und Förderungsmaßnahmen		Bew. Stelle
Nr.	Bezeichnung	2026 EUR	2026 EUR	2025 EUR	2024 EUR	Gesamtbedarf EUR	Bisher bereitgestellt EUR	
3560	256 : Nebenanlagen Ortsdurchfahrt Kloster <u>Einnahmen</u>							
	SAB Nebenanlagen Ortsdurchfahrt OT Kloster	0	0	0	0,00	123.693	123.693	6010
	Summe der Maßnahme: 256							
	Einnahmen	0		0	0,00	123.693	123.693	
	Ausgaben	0	0	0	0,00	0	0	
	Überschuss / Zuschussbedarf (+/-)	0		0	0,00	123.693	123.693	
3560	308 : Nebenanlagen Werrastraße <u>Einnahmen</u>							
	SAB Nebenanlagen "Werrastraße"	0	0	0	-954,34	30.518	30.518	6030
	3610 Zuweisung vom Land für NA Werrastraße mit BHS und Einmündung Weinberg <u>Ausgaben</u>	170.000	0	0	0,00	343.500	43.500	6010
	9500 Baumaßnahme Nebenanlagen Werrastraße mit BHS u. Einmündung Weinberg VE haushaltswirksam 2027	260.550	150.000	66.000	0,00	590.641	180.091	6010
	Summe der Maßnahme: 308							
	Einnahmen	170.000		0	-954,34	374.018	74.018	
	Ausgaben	260.550	150.000	66.000	0,00	590.641	180.091	
	Überschuss / Zuschussbedarf (+/-)	-90.550		-66.000	-954,34	-216.623	-106.073	
3610	356 : Gehwege Liebensteiner Straße, OT Gumpelstadt <u>Einnahmen</u>							
	Zuweisungen vom Land	0	0	0	123.200,00	264.400	264.400	6010
	3611 Zuweisung vom Land, Kompensation SAB Gehwege Liebensteiner Straße,OT Gumpelstadt	0	0	0	260.000,00	508.500	508.500	6010
	3630 Zuweisung vom WVS für Gewässerverrohrung Thorbach <u>Ausgaben</u>	0	0	0	-40.000,00	0	0	6010
	9500 Gehwege Liebensteiner Straße, OT Gumpelstadt	0	0	0	-100.930,04	1.165.070	1.165.070	6010
	Summe der Maßnahme: 356							
	Einnahmen	0		0	343.200,00	772.900	772.900	
	Ausgaben	0	0	0	-100.930,04	1.165.070	1.165.070	
	Überschuss / Zuschussbedarf (+/-)	0		0	444.130,04	-392.170	-392.170	
	370 : Wirtschaftsweg OU B19 Witzelroda <u>Einnahmen</u>							

Vermögenshaushalt								
Einzelplan		6	Bau- und Wohnungswesen, Verkehr					
Abschnitt		63	Gemeindestraßen					
Unterabschnitt		6302	Gehwege-Wirtschaftswege, Plätze					
Haushaltsstelle		Haushalts- ansatz	Verpfl. Erm.	Haushalts- ansatz	Ergebnis der Jahresrechnung	Investitionen und Förderungsmaßnahmen		Bew. Stelle
Nr.	Bezeichnung	2026 EUR	2026 EUR	2025 EUR	2024 EUR	Gesamtbedarf EUR	Bisher bereitgestellt EUR	
3610	Zuweisung vom Land (TLBV) für Wirtschaftsweg OU B19 Witzelroda <u>Ausgaben</u>	0	0	0	25.122,54	25.123	25.123	6010
9500	Wirtschaftsweg OU B19 Witzelroda	0	0	0	2.233,05	67.233	67.233	6010
Summe der Maßnahme: 370								
	Einnahmen	0		0	25.122,54	25.123	25.123	
	Ausgaben	0	0	0	2.233,05	67.233	67.233	
	Überschuss / Zuschussbedarf (+/-)	0		0	22.889,49	-42.111	-42.111	
3610	<u>378 : NA Suhltalstraße Ettenhausen</u> <u>Einnahmen</u>							
	Zuweisung vom Land für NA Suhltalstraße OT Ettenhausen	130.000	0	200.000	60.000,00	390.000	260.000	6010
3611	Zuweisung vom Land für NA Suhltalstraße OT Ettenhausen, Kompensation SAB <u>Ausgaben</u>	0	0	170.000	0,00	320.000	170.000	6010
9500	NA Suhltalstraße OT Ettenhausen	31.000	0	781.000	425.000,00	1.357.000	1.326.000	6010
Summe der Maßnahme: 378								
	Einnahmen	130.000		370.000	60.000,00	710.000	430.000	
	Ausgaben	31.000	0	781.000	425.000,00	1.357.000	1.326.000	
	Überschuss / Zuschussbedarf (+/-)	99.000		-411.000	-365.000,00	-647.000	-896.000	
3610	<u>500 : Rückbau Bushalteplatz und Neue Dorfmitte Springen</u> <u>Einnahmen</u>							
	Zuweisung vom Land für Rückbau Bushalteplatz und Neue Dorfmitte Springen <u>Ausgaben</u>	20.000	0	0	0,00	147.000	0	0710
9600	Rückbau Bushalteplatz und Neue Dorfmitte OT Springen VE haushaltswirksam 2027	65.000	150.000	0	30.000,00	245.000	30.000	6010
Summe der Maßnahme: 500								
	Einnahmen	20.000		0	0,00	147.000	0	
	Ausgaben	65.000	150.000	0	30.000,00	245.000	30.000	
	Überschuss / Zuschussbedarf (+/-)	-45.000		0	-30.000,00	-98.000	-30.000	
Summe des Unterabschnitts: 6302								
	Einnahmen	320.000		370.000	427.368,20	2.152.734	1.425.734	
	Ausgaben	356.550	300.000	847.000	356.303,01	3.424.944	2.768.394	
	Überschuss / Zuschussbedarf (+/-)	-36.550		-477.000	71.065,19	-1.272.210	-1.342.660	

Vermögenshaushalt

Einzelplan 6 Bau- und Wohnungswesen, Verkehr
Abschnitt 63 Gemeindestraßen
Unterabschnitt 6303 Brücken / Durchlässe

Haushaltsstelle		Haushalts- ansatz	Verpfl. Erm.	Haushalts- ansatz	Ergebnis der Jahresrechnung	Investitionen und Förderungsmaßnahmen		Bew. Stelle
Nr.	Bezeichnung	2026 EUR	2026 EUR	2025 EUR	2024 EUR	Gesamtbedarf EUR	Bisher bereitgestellt EUR	
9600	<u>Ausgaben</u> Grundhafte Sanierung Brücke über d. Werra - Zufahrt zur Heerstattinsel Tiefenort 342 : Neubau Brücke Stiege, OT Gumpelstadt	0	0	150.000	0,00	150.000	150.000	6010
9600	<u>Ausgaben</u> Neubau Brücke Stiege, OT Gumpelstadt	0	0	0	-69,69	-4.459	-4.459	6010
Summe der Maßnahme: 342								
	Einnahmen	0		0	0,00	0	0	
	Ausgaben	0	0	0	-69,69	-4.459	-4.459	
	Überschuss / Zuschussbedarf (+/-)	0		0	69,69	4.459	4.459	
Summe des Unterabschnitts: 6303								
	Einnahmen	0		0	0,00	0	0	
	Ausgaben	0	0	150.000	-69,69	145.541	145.541	
	Überschuss / Zuschussbedarf (+/-)	0		-150.000	69,69	-145.541	-145.541	
Summe des Abschnitts: 63								
	Einnahmen	1.912.100		2.985.075	1.730.529,65	9.588.027	6.385.327	
	Ausgaben	2.154.550	300.000	1.781.230	3.740.009,12	15.871.971	12.996.611	
	Überschuss / Zuschussbedarf (+/-)	-242.450		1.203.845	-2.009.479,47	-6.283.943	-6.611.283	

Vermögenshaushalt

Einzelplan 6 Bau- und Wohnungswesen, Verkehr
 Abschnitt 67 Straßenbeleuchtung und -reinigung
 Unterabschnitt 6700 Straßenbeleuchtung

Haushaltsstelle		Haushalts- ansatz	Verpfl. Erm.	Haushalts- ansatz	Ergebnis der Jahresrechnung	Investitionen und Förderungsmaßnahmen		Bew. Stelle
Nr.	Bezeichnung	2026 EUR	2026 EUR	2025 EUR	2024 EUR	Gesamtbedarf EUR	Bisher bereitgestellt EUR	
9441	<u>Ausgaben</u> Neubau Strassenbeleuchtung Kreisverkehr OT Hämbach 075 : Straßenbeleuchtung	0	0	45.000	0,00	45.000	45.000	6010
3470	<u>Einnahmen</u> Einnahmen aus der Abwicklung von Baumaßnahmen	0	0	55.000	0,00	55.000	55.000	6010
3611	Zuweisung vom Land, Kompensation SAB Straßenbeleuchtung	0	0	0	206.947,35	405.115	405.115	6010
Summe der Maßnahme: 075								
	Einnahmen	0		55.000	206.947,35	460.115	460.115	
	Ausgaben	0	0	0	0,00	0	0	
	Überschuss / Zuschussbedarf (+/-)	0		55.000	206.947,35	460.115	460.115	
Summe des Unterabschnitts: 6700								
	Einnahmen	0		55.000	206.947,35	460.115	460.115	
	Ausgaben	0	0	45.000	0,00	45.000	45.000	
	Überschuss / Zuschussbedarf (+/-)	0		10.000	206.947,35	415.115	415.115	
Summe des Abschnitts: 67								
	Einnahmen	0		55.000	206.947,35	460.115	460.115	
	Ausgaben	0	0	45.000	0,00	45.000	45.000	
	Überschuss / Zuschussbedarf (+/-)	0		10.000	206.947,35	415.115	415.115	

Vermögenshaushalt

Einzelplan 6 Bau- und Wohnungswesen, Verkehr
 Abschnitt 68 Parkeinrichtungen
 Unterabschnitt 6800 Parkplätze

Haushaltsstelle		Haushalts- ansatz	Verpfl. Erm.	Haushalts- ansatz	Ergebnis der Jahresrechnung	Investitionen und Förderungsmaßnahmen		Bew. Stelle
Nr.	Bezeichnung	2026 EUR	2026 EUR	2025 EUR	2024 EUR	Gesamtbedarf EUR	Bisher bereitgestellt EUR	
3510	<u>Einnahmen</u> Parkgebühren an DSK	98.300	0	90.000	99.950,56	1.531.577	1.138.377	3210
9610	<u>Ausgaben</u> Weiterreichung Parkgebühren an DSK	98.300	0	90.000	90.000,00	1.408.501	1.015.301	3210
Summe des Unterabschnitts: 6800								
	Einnahmen	98.300		90.000	99.950,56	1.531.577	1.138.377	
	Ausgaben	98.300	0	90.000	90.000,00	1.408.501	1.015.301	
	Überschuss / Zuschussbedarf (+/-)	0		0	9.950,56	123.075	123.075	
Summe des Abschnitts: 68								
	Einnahmen	98.300		90.000	99.950,56	1.531.577	1.138.377	
	Ausgaben	98.300	0	90.000	90.000,00	1.408.501	1.015.301	
	Überschuss / Zuschussbedarf (+/-)	0		0	9.950,56	123.075	123.075	

Vermögenshaushalt								
Einzelplan		6	Bau- und Wohnungswesen, Verkehr					
Abschnitt		69	Wasserläufe, Wasserbau					
Unterabschnitt		6900	Wasserläufe, Wasserbau					
Haushaltsstelle		Haushalts- ansatz	Verpfl. Erm.	Haushalts- ansatz	Ergebnis der Jahresrechnung	Investitionen und Förderungsmaßnahmen		Bew. Stelle
Nr.	Bezeichnung	2026 EUR	2026 EUR	2025 EUR	2024 EUR	Gesamtbedarf EUR	Bisher bereitgestellt EUR	
3610	<u>Einnahmen</u> Zuweisung vom Land für Ablauf Schmiedeteich	0	0	0	86.961,23	86.961	86.961	0710
9610	<u>Ausgaben</u> Ablauf Schmiedeteich OT Weißendiez 008 : Sanierung Löschteich und Dorfbach OT Kaltenborn	0	0	0	-37.614,80	138.282	138.282	6010
9600	<u>Ausgaben</u> Sanierung Löschteich und Dorfbach OT Kaltenborn	0	0	0	-15.000,00	0	0	0710
Summe der Maßnahme: 008								
Einnahmen		0		0	0,00	0	0	
Ausgaben		0	0	0	-15.000,00	0	0	
Überschuss / Zuschussbedarf (+/-)		0		0	15.000,00	0	0	
9830	018 : Kanalbau <u>Ausgaben</u> Zuschuss Kanalbau an WVS Bad Salzungen	0	0	150.000	370.000,00	4.502.155	4.202.155	6010
Summe der Maßnahme: 018								
Einnahmen		0		0	0,00	0	0	
Ausgaben		0	0	150.000	370.000,00	4.502.155	4.202.155	
Überschuss / Zuschussbedarf (+/-)		0		-150.000	-370.000,00	-4.502.155	-4.202.155	
3610	033 : Hochwasserschutz Pfitzbach <u>Einnahmen</u> Zuweisung vom Land für Verbesserung des Hochwasserschutzes am Pfitzbach	0	0	0	-45.000,00	0	0	6010
9600	<u>Ausgaben</u> Verbesserung des Hochwasserschutzes am Pfitzbach	0	0	0	0,00	192.000	192.000	6010
Summe der Maßnahme: 033								
Einnahmen		0		0	-45.000,00	0	0	
Ausgaben		0	0	0	0,00	192.000	192.000	
Überschuss / Zuschussbedarf (+/-)		0		0	-45.000,00	-192.000	-192.000	
9600	384 : Renaturierung Werraseitenarm Reisemobilhafen <u>Ausgaben</u> Renaturierung Werraseitenarm Reisemobilhafen	15.000	0	15.000	20.780,39	60.404	45.404	6010
Summe der Maßnahme: 384								
Einnahmen		0		0	0,00	0	0	
Ausgaben		15.000	0	15.000	20.780,39	60.404	45.404	
Überschuss / Zuschussbedarf (+/-)		-15.000		-15.000	-20.780,39	-60.404	-45.404	

Vermögenshaushalt

Einzelplan 6 Bau- und Wohnungswesen, Verkehr
Abschnitt 69 Wasserläufe, Wasserbau
Unterabschnitt 6900 Wasserläufe, Wasserbau

Haushaltsstelle		Haushalts- ansatz	Verpfl. Erm.	Haushalts- ansatz	Ergebnis der Jahresrechnung	Investitionen und Förderungsmaßnahmen		Bew. Stelle
Nr.	Bezeichnung	2026 EUR	2026 EUR	2025 EUR	2024 EUR	Gesamtbedarf EUR	Bisher bereitgestellt EUR	
9600	915 : Löschwasserteich Tiefenort <u>Ausgaben</u>							
	Ertüchtigung Löschwasserteich Tiefenort	0	0	0	0,00	15.000	15.000	6010
	Summe der Maßnahme: 915							
	Einnahmen	0		0	0,00	0	0	
	Ausgaben	0	0	0	0,00	15.000	15.000	
	Überschuss / Zuschussbedarf (+/-)	0		0	0,00	-15.000	-15.000	
3610	962 : Hochwasserschutz Weinberg <u>Einnahmen</u>							
	Zuweisung vom Land für Hochwasserschutz Weinberg	68.750	0	0	0,00	127.500	0	6010
9600	<u>Ausgaben</u>							
	Hochwasserschutz Weinberg VE haushaltswirksam 2027	100.000	100.000	65.000	0,00	265.000	65.000	6010
	Summe der Maßnahme: 962							
	Einnahmen	68.750		0	0,00	127.500	0	
	Ausgaben	100.000	100.000	65.000	0,00	265.000	65.000	
	Überschuss / Zuschussbedarf (+/-)	-31.250		-65.000	0,00	-137.500	-65.000	
	Summe des Unterabschnitts: 6900							
	Einnahmen	68.750		0	41.961,23	214.461	86.961	
	Ausgaben	115.000	100.000	230.000	338.165,59	5.172.840	4.657.840	
	Überschuss / Zuschussbedarf (+/-)	-46.250		-230.000	-296.204,36	-4.958.379	-4.570.879	
	Summe des Abschnitts: 69							
	Einnahmen	68.750		0	41.961,23	214.461	86.961	
	Ausgaben	115.000	100.000	230.000	338.165,59	5.172.840	4.657.840	
	Überschuss / Zuschussbedarf (+/-)	-46.250		-230.000	-296.204,36	-4.958.379	-4.570.879	
	Summe des Einzelplans: 6							
	Einnahmen	6.751.760		6.339.225	5.857.938,98	75.481.335	60.664.825	
	Ausgaben	7.564.960	2.720.000	5.808.430	7.113.561,23	95.227.474	76.551.804	
	Überschuss / Zuschussbedarf (+/-)	-813.200		530.795	-1.255.622,25	-19.746.140	-15.886.980	

Vermögenshaushalt								
Einzelplan		7	Öffentliche Einrichtungen, Wirtschaftsförderung					
Abschnitt		75	Bestattungswesen					
Unterabschnitt		7500	Bestattungswesen					
Haushaltsstelle		Haushalts- ansatz	Verpfl. Erm.	Haushalts- ansatz	Ergebnis der Jahresrechnung	Investitionen und Förderungsmaßnahmen		Bew. Stelle
Nr.	Bezeichnung	2026 EUR	2026 EUR	2025 EUR	2024 EUR	Gesamtbedarf EUR	Bisher bereitgestellt EUR	
	<u>Ausgaben</u>							
9350	Technikausstattung Friedhöfe	10.000	0	4.100	-1.873,11	98.225	88.225	3240
9351	Bänke Friedhöfe	6.500	0	0	6.500,00	28.549	22.049	3240
9640	Neuanlage Funktionsplätze, Grabfelder und Wege	5.000	0	5.000	4.784,99	80.681	60.681	3240
9650	Grabmale Urnengemeinschaft mit Namensnennung	30.000	0	20.000	21.638,26	281.488	194.488	3240
	013 : Sanierung Husenruine							
	<u>Einnahmen</u>							
3470	Einnahmen aus der Abwicklung von Baumaßnahmen	0	0	0	42.000,00	42.000	42.000	6010
	<u>Ausgaben</u>							
9400	Sanierung Husenkirche	0	0	2.000	0,00	1.221.996	1.221.996	6010
	Summe der Maßnahme: 013							
	Einnahmen	0		0	42.000,00	42.000	42.000	
	Ausgaben	0	0	2.000	0,00	1.221.996	1.221.996	
	Überschuss / Zuschussbedarf (+/-)	0		-2.000	42.000,00	-1.179.996	-1.179.996	
	501 :							
	<u>Einnahmen</u>							
3610	Zuweisung vom Land für Sanierung Trauerhalle Dönges	0	0	0	52.160,07	52.160	52.160	0710
	<u>Ausgaben</u>							
9400	Sanierung Trauerhalle Dönges	0	0	0	60.472,63	80.473	80.473	6010
	Summe der Maßnahme: 501							
	Einnahmen	0		0	52.160,07	52.160	52.160	
	Ausgaben	0	0	0	60.472,63	80.473	80.473	
	Überschuss / Zuschussbedarf (+/-)	0		0	-8.312,56	-28.313	-28.313	
	Summe des Unterabschnitts: 7500							
	Einnahmen	0		0	94.160,07	94.160	94.160	
	Ausgaben	51.500	0	31.100	91.522,77	1.791.411	1.667.911	
	Überschuss / Zuschussbedarf (+/-)	-51.500		-31.100	2.637,30	-1.697.251	-1.573.751	
	Summe des Abschnitts: 75							
	Einnahmen	0		0	94.160,07	94.160	94.160	
	Ausgaben	51.500	0	31.100	91.522,77	1.791.411	1.667.911	
	Überschuss / Zuschussbedarf (+/-)	-51.500		-31.100	2.637,30	-1.697.251	-1.573.751	

Vermögenshaushalt

Einzelplan 7 Öffentliche Einrichtungen, Wirtschaftsförderung
Abschnitt 76 Sonstige öffentliche Einrichtungen
Unterabschnitt 7600 Dorfgemeinschaftshaus Kloster

Haushaltsstelle		Haushalts- ansatz	Verpfl. Erm.	Haushalts- ansatz	Ergebnis der Jahresrechnung	Investitionen und Förderungsmaßnahmen		Bew. Stelle
Nr.	Bezeichnung	2026 EUR	2026 EUR	2025 EUR	2024 EUR	Gesamtbedarf EUR	Bisher bereitgestellt EUR	
3610	841 : Neugestaltung Außenbereich DGH Kloster <u>Einnahmen</u> Zuweisung vom Land Neugestaltung Außenbereich DGH OT Kloster	45.000	0	0	0,00	245.000	0	0710
9600	<u>Ausgaben</u> Neugestaltung Außenbereich DGH OT Kloster	80.000	0	0	20.000,00	440.000	20.000	6010
Summe der Maßnahme: 841								
	Einnahmen	45.000		0	0,00	245.000	0	
	Ausgaben	80.000	0	0	20.000,00	440.000	20.000	
	Überschuss / Zuschussbedarf (+/-)	-35.000		0	-20.000,00	-195.000	-20.000	
Summe des Unterabschnitts: 7600								
	Einnahmen	45.000		0	0,00	245.000	0	
	Ausgaben	80.000	0	0	20.000,00	440.000	20.000	
	Überschuss / Zuschussbedarf (+/-)	-35.000		0	-20.000,00	-195.000	-20.000	

Vermögenshaushalt								
Einzelplan		7	Öffentliche Einrichtungen, Wirtschaftsförderung					
Abschnitt		76	Sonstige öffentliche Einrichtungen					
Unterabschnitt		7601	Dorfgemeinschaftshaus Langenfeld					
Haushaltsstelle		Haushalts- ansatz	Verpfl. Erm.	Haushalts- ansatz	Ergebnis der Jahresrechnung	Investitionen und Förderungsmaßnahmen		Bew. Stelle
Nr.	Bezeichnung	2026 EUR	2026 EUR	2025 EUR	2024 EUR	Gesamtbedarf EUR	Bisher bereitgestellt EUR	
9400	017 : DGH Langenfeld <u>Ausgaben</u>							6010
	Energetische Sanierung für DGH Langenfeld	0	0	0	-95.000,00	0	0	
	Summe der Maßnahme: 017							
	Einnahmen	0		0	0,00	0	0	
	Ausgaben	0	0	0	-95.000,00	0	0	
	Überschuss / Zuschussbedarf (+/-)	0		0	95.000,00	0	0	
Summe des Unterabschnitts: 7601								
	Einnahmen	0		0	0,00	0	0	
	Ausgaben	0	0	0	-95.000,00	0	0	
	Überschuss / Zuschussbedarf (+/-)	0		0	95.000,00	0	0	

Vermögenshaushalt

Einzelplan 7 Öffentliche Einrichtungen, Wirtschaftsförderung
Abschnitt 76 Sonstige öffentliche Einrichtungen
Unterabschnitt 7602 Dorfgemeinschaftshaus Ettenhausen

Haushaltsstelle		Haushalts- ansatz	Verpfl. Erm.	Haushalts- ansatz	Ergebnis der Jahresrechnung	Investitionen und Förderungsmaßnahmen		Bew. Stelle
Nr.	Bezeichnung	2026 EUR	2026 EUR	2025 EUR	2024 EUR	Gesamtbedarf EUR	Bisher bereitgestellt EUR	
	006 : DGH Ettenhausen							
	<u>Einnahmen</u>							
3610	Zuweisung für Umbau DGH Ettenhausen	0	0	0	8.247,05	328.137	328.137	0710
	<u>Ausgaben</u>							
9400	Umbau DGH Ettenhausen	0	0	0	3.401,32	534.002	534.002	6010
	Summe der Maßnahme: 006							
	Einnahmen	0		0	8.247,05	328.137	328.137	
	Ausgaben	0	0	0	3.401,32	534.002	534.002	
	Überschuss / Zuschussbedarf (+/-)	0		0	4.845,73	-205.865	-205.865	
	600 : Neugestaltung Außenanlagen DGH Ettenhausen							
	<u>Einnahmen</u>							
3610	Zuweisung vom Land für Neugestaltung Außenanlagen DGH Ettenhausen	0	0	0	55.284,40	55.284	55.284	0710
	<u>Ausgaben</u>							
9500	Neugestaltung Außenanlagen DGH Ettenhausen	0	0	0	697,06	90.697	90.697	6010
	Summe der Maßnahme: 600							
	Einnahmen	0		0	55.284,40	55.284	55.284	
	Ausgaben	0	0	0	697,06	90.697	90.697	
	Überschuss / Zuschussbedarf (+/-)	0		0	54.587,34	-35.413	-35.413	
	Summe des Unterabschnitts: 7602							
	Einnahmen	0		0	63.531,45	383.421	383.421	
	Ausgaben	0	0	0	4.098,38	624.699	624.699	
	Überschuss / Zuschussbedarf (+/-)	0		0	59.433,07	-241.278	-241.278	

Vermögenshaushalt

Einzelplan 7 Öffentliche Einrichtungen, Wirtschaftsförderung
Abschnitt 76 Sonstige öffentliche Einrichtungen
Unterabschnitt 7607 Drakestraße 1 Tiefenort (alte Turnhalle)

Haushaltsstelle		Haushalts- ansatz	Verpfl. Erm.	Haushalts- ansatz	Ergebnis der Jahresrechnung	Investitionen und Förderungsmaßnahmen		Bew. Stelle
Nr.	Bezeichnung	2026 EUR	2026 EUR	2025 EUR	2024 EUR	Gesamtbedarf EUR	Bisher bereitgestellt EUR	
3610	401 : Abbruch Drakesstraße 1 (alte Turnhalle) Tiefenort <u>Einnahmen</u>							
	Zuweisung vom Land für Abbruch Drakestraße 1 (alte Turnhalle) Tiefenort	0	0	0	26.067,67	98.583	98.583	6010
9600	<u>Ausgaben</u> Abbruch Drakestraße 1 (alte Turnhalle) Tiefenort	0	0	0	26.067,67	98.583	98.583	6010
	Summe der Maßnahme: 401							
	Einnahmen	0		0	26.067,67	98.583	98.583	
	Ausgaben	0	0	0	26.067,67	98.583	98.583	
	Überschuss / Zuschussbedarf (+/-)	0		0	0,00	0	0	
	Summe des Unterabschnitts: 7607							
	Einnahmen	0		0	26.067,67	98.583	98.583	
	Ausgaben	0	0	0	26.067,67	98.583	98.583	
	Überschuss / Zuschussbedarf (+/-)	0		0	0,00	0	0	

Vermögenshaushalt

Einzelplan 7 Öffentliche Einrichtungen, Wirtschaftsförderung
 Abschnitt 76 Sonstige öffentliche Einrichtungen
 Unterabschnitt 7610 Öffentliche Toiletten

Haushaltsstelle		Haushalts- ansatz	Verpfl. Erm.	Haushalts- ansatz	Ergebnis der Jahresrechnung	Investitionen und Förderungsmaßnahmen		Bew. Stelle
Nr.	Bezeichnung	2026 EUR	2026 EUR	2025 EUR	2024 EUR	Gesamtbedarf EUR	Bisher bereitgestellt EUR	
3610	913 : Burgseetoilette <u>Einnahmen</u> Zuweisung vom Land für Burgseetoilette	0	0	199.000	2.351,22	201.351	201.351	6010
9400	<u>Ausgaben</u> Baumaßnahme Burgseetoilette	0	0	15.000	144.500,00	374.500	374.500	6010
Summe der Maßnahme: 913								
	Einnahmen	0		199.000	2.351,22	201.351	201.351	
	Ausgaben	0	0	15.000	144.500,00	374.500	374.500	
	Überschuss / Zuschussbedarf (+/-)	0		184.000	-142.148,78	-173.149	-173.149	
Summe des Unterabschnitts: 7610								
	Einnahmen	0		199.000	2.351,22	201.351	201.351	
	Ausgaben	0	0	15.000	144.500,00	374.500	374.500	
	Überschuss / Zuschussbedarf (+/-)	0		184.000	-142.148,78	-173.149	-173.149	

Vermögenshaushalt

Einzelplan 7 Öffentliche Einrichtungen, Wirtschaftsförderung
Abschnitt 76 Sonstige öffentliche Einrichtungen
Unterabschnitt 7623 Gemeindesaal Etterwinden

Haushaltsstelle		Haushalts- ansatz	Verpfl. Erm.	Haushalts- ansatz	Ergebnis der Jahresrechnung	Investitionen und Förderungsmaßnahmen		Bew. Stelle
Nr.	Bezeichnung	2026 EUR	2026 EUR	2025 EUR	2024 EUR	Gesamtbedarf EUR	Bisher bereitgestellt EUR	
9410	<u>Ausgaben</u> Erneuerung Heizungsanlage Gemeindesaal OT Etterwinden 701 : Umbau Gemeindesaal Etterwinden	30.000	0	0	0,00	30.000	0	6513
3610	<u>Einnahmen</u> Zuweisung vom Land für Umbau Gemeindesaal Etterwinden	245.000	0	48.000	0,00	293.000	48.000	0710
9400	<u>Ausgaben</u> Umbau Gemeindesaal OT Etterwinden	0	0	400.000	50.000,00	470.000	470.000	6010
Summe der Maßnahme: 701								
	Einnahmen	245.000		48.000	0,00	293.000	48.000	
	Ausgaben	0	0	400.000	50.000,00	470.000	470.000	
	Überschuss / Zuschussbedarf (+/-)	245.000		-352.000	-50.000,00	-177.000	-422.000	
Summe des Unterabschnitts: 7623								
	Einnahmen	245.000		48.000	0,00	293.000	48.000	
	Ausgaben	30.000	0	400.000	50.000,00	500.000	470.000	
	Überschuss / Zuschussbedarf (+/-)	215.000		-352.000	-50.000,00	-207.000	-422.000	

Vermögenshaushalt

Einzelplan 7 Öffentliche Einrichtungen, Wirtschaftsförderung
 Abschnitt 76 Sonstige öffentliche Einrichtungen
 Unterabschnitt 7626 Dorfgemeinschaftshaus Witzelroda

Haushaltsstelle		Haushalts- ansatz	Verpfl. Erm.	Haushalts- ansatz	Ergebnis der Jahresrechnung	Investitionen und Förderungsmaßnahmen		Bew. Stelle
Nr.	Bezeichnung	2026 EUR	2026 EUR	2025 EUR	2024 EUR	Gesamtbedarf EUR	Bisher bereitgestellt EUR	
9400	<u>Ausgaben</u> Erneuerung Zugangsbereich DGH OT Witzelroda	0	0	0	-137,37	6.363	6.363	6513
Summe des Unterabschnitts: 7626								
	Einnahmen	0		0	0,00	0	0	
	Ausgaben	0	0	0	-137,37	6.363	6.363	
	Überschuss / Zuschussbedarf (+/-)	0		0	137,37	-6.363	-6.363	

Vermögenshaushalt

Einzelplan **7** Öffentliche Einrichtungen, Wirtschaftsförderung
Abschnitt **76** Sonstige öffentliche Einrichtungen
Unterabschnitt **7631** Multifunktionales Gebäude Hämbach

Haushaltsstelle		Haushalts- ansatz	Verpfl. Erm.	Haushalts- ansatz	Ergebnis der Jahresrechnung	Investitionen und Förderungsmaßnahmen		Bew. Stelle
Nr.	Bezeichnung	2026 EUR	2026 EUR	2025 EUR	2024 EUR	Gesamtbedarf EUR	Bisher bereitgestellt EUR	
3610	<u>Einnahmen</u> Zuweisung vom Land für Multifunktionales Gebäude Hämbach	570.000	0	300.000	0,00	870.000	300.000	0710
9400	<u>Ausgaben</u> Multifunktionales Gebäude und Bauhof OT Hämbach	0	0	1.500.000	352.000,00	1.912.000	1.912.000	6010
Summe des Unterabschnitts: 7631								
	Einnahmen	570.000		300.000	0,00	870.000	300.000	
	Ausgaben	0	0	1.500.000	352.000,00	1.912.000	1.912.000	
	Überschuss / Zuschussbedarf (+/-)	570.000		-1.200.000	-352.000,00	-1.042.000	-1.612.000	

Vermögenshaushalt

Einzelplan **7** Öffentliche Einrichtungen, Wirtschaftsförderung
Abschnitt **76** Sonstige öffentliche Einrichtungen
Unterabschnitt **7632** Multifunktionsgebäude Frauensee

Haushaltsstelle		Haushalts- ansatz	Verpfl. Erm.	Haushalts- ansatz	Ergebnis der Jahresrechnung	Investitionen und Förderungsmaßnahmen		Bew. Stelle
Nr.	Bezeichnung	2026 EUR	2026 EUR	2025 EUR	2024 EUR	Gesamtbedarf EUR	Bisher bereitgestellt EUR	
3610	<u>Einnahmen</u> Zuweisung vom Land für Multifunktionsgebäude OT Frauensee	540.000	0	400.000	0,00	940.000	400.000	0710
9400	<u>Ausgaben</u> Multifunktionsgebäude OT Frauensee	300.000	0	605.000	920.000,00	1.895.000	1.595.000	6010
Summe des Unterabschnitts: 7632								
	Einnahmen	540.000		400.000	0,00	940.000	400.000	
	Ausgaben	300.000	0	605.000	920.000,00	1.895.000	1.595.000	
	Überschuss / Zuschussbedarf (+/-)	240.000		-205.000	-920.000,00	-955.000	-1.195.000	

Vermögenshaushalt

Einzelplan 7 Öffentliche Einrichtungen, Wirtschaftsförderung
Abschnitt 76 Sonstige öffentliche Einrichtungen
Unterabschnitt 7690 Bushaltestellen / Buswartehäuschen

Haushaltsstelle		Haushalts- ansatz	Verpfl. Erm.	Haushalts- ansatz	Ergebnis der Jahresrechnung	Investitionen und Förderungsmaßnahmen		Bew. Stelle
Nr.	Bezeichnung	2026 EUR	2026 EUR	2025 EUR	2024 EUR	Gesamtbedarf EUR	Bisher bereitgestellt EUR	
3610	299 : Bushaltestellen am Klinikum <u>Einnahmen</u> Zuweisung vom Land für Bushaltestellen Lindigallee	75.000	0	18.000	265.000,00	433.000	283.000	6010
9500	<u>Ausgaben</u> Bau Bushaltestellen Lindigallee	120.000	0	8.300	385.000,00	633.300	393.300	6010
Summe der Maßnahme: 299								
	Einnahmen	75.000		18.000	265.000,00	433.000	283.000	
	Ausgaben	120.000	0	8.300	385.000,00	633.300	393.300	
	Überschuss / Zuschussbedarf (+/-)	-45.000		9.700	-120.000,00	-200.300	-110.300	
Summe des Unterabschnitts: 7690								
	Einnahmen	75.000		18.000	265.000,00	433.000	283.000	
	Ausgaben	120.000	0	8.300	385.000,00	633.300	393.300	
	Überschuss / Zuschussbedarf (+/-)	-45.000		9.700	-120.000,00	-200.300	-110.300	
Summe des Abschnitts: 76								
	Einnahmen	1.475.000		965.000	356.950,34	3.464.356	1.714.356	
	Ausgaben	530.000	0	2.528.300	1.806.528,68	6.484.445	5.494.445	
	Überschuss / Zuschussbedarf (+/-)	945.000		-1.563.300	-1.449.578,34	-3.020.089	-3.780.089	

Vermögenshaushalt

Einzelplan 7 Öffentliche Einrichtungen, Wirtschaftsförderung
Abschnitt 77 Hilfsbetriebe der Verwaltung
Unterabschnitt 7710 Bauhof

Haushaltsstelle		Haushalts- ansatz	Verpfl. Erm.	Haushalts- ansatz	Ergebnis der Jahresrechnung	Investitionen und Förderungsmaßnahmen		Bew. Stelle
Nr.	Bezeichnung	2026 EUR	2026 EUR	2025 EUR	2024 EUR	Gesamtbedarf EUR	Bisher bereitgestellt EUR	
3450	<u>Einnahmen</u> Einnahme aus Verkauf Kommunaltechnik	6.000	0	250	0,00	92.356	86.356	6030
9350	<u>Ausgaben</u> Erwerb von Kommunaltechnik	232.000	0	150.000	550.000,00	2.997.081	2.765.081	6030
9351	Ausrüstungsgegenstände Weihnachtsmarkt	60.000	0	20.700	0,00	103.447	43.447	6030
9352	Erwerb Inventar/Ausstattung Bauhof	15.000	0	0	0,00	15.000	0	6512
9410	Bauhofdepot Bad Salzungen	71.000	0	109.500	0,00	180.500	109.500	6010
9600	Schließanlage Bauhofdepot Bad Salzungen	0	0	24.000	0,00	24.000	24.000	6511
Summe des Unterabschnitts: 7710								
	Einnahmen	6.000		250	0,00	92.356	86.356	
	Ausgaben	378.000	0	304.200	550.000,00	3.320.028	2.942.028	
	Überschuss / Zuschussbedarf (+/-)	-372.000		-303.950	-550.000,00	-3.227.672	-2.855.672	
Summe des Abschnitts: 77								
	Einnahmen	6.000		250	0,00	92.356	86.356	
	Ausgaben	378.000	0	304.200	550.000,00	3.320.028	2.942.028	
	Überschuss / Zuschussbedarf (+/-)	-372.000		-303.950	-550.000,00	-3.227.672	-2.855.672	

Vermögenshaushalt

Einzelplan 7 Öffentliche Einrichtungen, Wirtschaftsförderung
Abschnitt 79 Fremdenverkehr, sonstige Förderungen von Wirtschaft und Verkehr
Unterabschnitt 7900 Fremdenverkehr

Haushaltsstelle		Haushalts- ansatz	Verpfl. Erm.	Haushalts- ansatz	Ergebnis der Jahresrechnung	Investitionen und Förderungsmaßnahmen		Bew. Stelle
Nr.	Bezeichnung	2026 EUR	2026 EUR	2025 EUR	2024 EUR	Gesamtbedarf EUR	Bisher bereitgestellt EUR	
9350	<u>Ausgaben</u> Erwerb Messestand	0	0	0	-1.103,23	1.897	1.897	0720
	387 : Touristisches Leitsystem							
3470	<u>Einnahmen</u> Einnahmen aus der Abwicklung von Baumaßnahmen	0	0	0	113.610,82	113.611	113.611	6010
9600	<u>Ausgaben</u> Entwicklung Touristisches Leitsystem	0	0	0	113.610,82	113.611	113.611	6010
	Summe der Maßnahme: 387							
	Einnahmen	0		0	113.610,82	113.611	113.611	
	Ausgaben	0	0	0	113.610,82	113.611	113.611	
	Überschuss / Zuschussbedarf (+/-)	0		0	0,00	0	0	
	Summe des Unterabschnitts: 7900							
	Einnahmen	0		0	113.610,82	113.611	113.611	
	Ausgaben	0	0	0	112.507,59	115.508	115.508	
	Überschuss / Zuschussbedarf (+/-)	0		0	1.103,23	-1.897	-1.897	
	Summe des Abschnitts: 79							
	Einnahmen	0		0	113.610,82	113.611	113.611	
	Ausgaben	0	0	0	112.507,59	115.508	115.508	
	Überschuss / Zuschussbedarf (+/-)	0		0	1.103,23	-1.897	-1.897	
	Summe des Einzelplans: 7							
	Einnahmen	1.481.000		965.250	564.721,23	3.764.483	2.008.483	
	Ausgaben	959.500	0	2.863.600	2.560.559,04	11.711.392	10.219.892	
	Überschuss / Zuschussbedarf (+/-)	521.500		-1.898.350	-1.995.837,81	-7.946.909	-8.211.409	

Vermögenshaushalt								
Einzelplan		8	Wirtschaftliche Unternehmen, Allgemeines Grund- und Sondervermögen					
Abschnitt		80	Verwaltung der wirtschaftlichen Unternehmen					
Unterabschnitt		8000	Verwaltung der wirtschaftlichen Unternehmen					
Haushaltsstelle		Haushalts- ansatz	Verpfl. Erm.	Haushalts- ansatz	Ergebnis der Jahresrechnung	Investitionen und Förderungsmaßnahmen		Bew. Stelle
Nr.	Bezeichnung	2026 EUR	2026 EUR	2025 EUR	2024 EUR	Gesamtbedarf EUR	Bisher bereitgestellt EUR	
9360	<u>Ausgaben</u> Erwerb von Geschäftsanteilen	0	0	0	85,27	1.085	1.085	2010
Summe des Unterabschnitts: 8000								
	Einnahmen	0		0	0,00	0	0	
	Ausgaben	0	0	0	85,27	1.085	1.085	
	Überschuss / Zuschussbedarf (+/-)	0		0	-85,27	-1.085	-1.085	
Summe des Abschnitts: 80								
	Einnahmen	0		0	0,00	0	0	
	Ausgaben	0	0	0	85,27	1.085	1.085	
	Überschuss / Zuschussbedarf (+/-)	0		0	-85,27	-1.085	-1.085	

Vermögenshaushalt

Einzelplan 8 Wirtschaftliche Unternehmen, Allgemeines Grund- und Sondervermögen
 Abschnitt 81 Versorgungsunternehmen
 Unterabschnitt 8101 Photovoltaikanlage

Haushaltsstelle		Haushalts- ansatz	Verpfl. Erm.	Haushalts- ansatz	Ergebnis der Jahresrechnung	Investitionen und Förderungsmaßnahmen		Bew. Stelle
Nr.	Bezeichnung	2026 EUR	2026 EUR	2025 EUR	2024 EUR	Gesamtbedarf EUR	Bisher bereitgestellt EUR	
9600	<u>Ausgaben</u> Errichtung einer PV-Anlage 2025 Bauhofdepot 2026 Friedhof "Auf den Eichäckern"	54.000	0	192.100	0,00	246.100	192.100	6010
Summe des Unterabschnitts: 8101								
	Einnahmen	0		0	0,00	0	0	
	Ausgaben	54.000	0	192.100	0,00	246.100	192.100	
	Überschuss / Zuschussbedarf (+/-)	-54.000		-192.100	0,00	-246.100	-192.100	
Summe des Abschnitts: 81								
	Einnahmen	0		0	0,00	0	0	
	Ausgaben	54.000	0	192.100	0,00	246.100	192.100	
	Überschuss / Zuschussbedarf (+/-)	-54.000		-192.100	0,00	-246.100	-192.100	

Vermögenshaushalt								
Einzelplan		8	Wirtschaftliche Unternehmen, Allgemeines Grund- und Sondervermögen					
Abschnitt		85	Land- und forstwirtschaftliche Unternehmen					
Unterabschnitt		8550	Stadtwald					
Haushaltsstelle		Haushalts- ansatz	Verpfl. Erm.	Haushalts- ansatz	Ergebnis der Jahresrechnung	Investitionen und Förderungsmaßnahmen		Bew. Stelle
Nr.	Bezeichnung	2026 EUR	2026 EUR	2025 EUR	2024 EUR	Gesamtbedarf EUR	Bisher bereitgestellt EUR	
3610	001 : Verkehrssicherung <u>Einnahmen</u>							
	Zuweisung vom Land für Verkehrssicherung	4.500	0	0	9.475,68	68.279	63.779	6520
9600	<u>Ausgaben</u>							
	Verkehrssicherung Wald	5.050	0	0	15.000,00	89.991	84.941	6520
Summe der Maßnahme: 001								
Einnahmen		4.500		0	9.475,68	68.279	63.779	
Ausgaben		5.050	0	0	15.000,00	89.991	84.941	
Überschuss / Zuschussbedarf (+/-)		-550		0	-5.524,32	-21.712	-21.162	
9600	064 : Waldwegebau <u>Ausgaben</u>							
	Waldwegebau	0	0	0	10.000,00	43.360	43.360	6520
Summe der Maßnahme: 064								
Einnahmen		0		0	0,00	0	0	
Ausgaben		0	0	0	10.000,00	43.360	43.360	
Überschuss / Zuschussbedarf (+/-)		0		0	-10.000,00	-43.360	-43.360	
3610	065 : Walderneuerung und Aufforstung <u>Einnahmen</u>							
	Zuweisung vom Land für Wiederaufforstung	10.000	0	0	13.136,00	84.375	74.375	6520
9600	<u>Ausgaben</u>							
	Walderneuerung und Aufforstung	0	0	0	25.000,00	236.563	236.563	6520
Summe der Maßnahme: 065								
Einnahmen		10.000		0	13.136,00	84.375	74.375	
Ausgaben		0	0	0	25.000,00	236.563	236.563	
Überschuss / Zuschussbedarf (+/-)		10.000		0	-11.864,00	-152.187	-162.187	
Summe des Unterabschnitts: 8550								
Einnahmen		14.500		0	22.611,68	152.655	138.155	
Ausgaben		5.050	0	0	50.000,00	369.913	364.863	
Überschuss / Zuschussbedarf (+/-)		9.450		0	-27.388,32	-217.259	-226.709	
Summe des Abschnitts: 85								
Einnahmen		14.500		0	22.611,68	152.655	138.155	
Ausgaben		5.050	0	0	50.000,00	369.913	364.863	
Überschuss / Zuschussbedarf (+/-)		9.450		0	-27.388,32	-217.259	-226.709	

Vermögenshaushalt

Einzelplan 8 Wirtschaftliche Unternehmen, Allgemeines Grund- und Sondervermögen
Abschnitt 88 Allgemeines Grundvermögen
Unterabschnitt 8800 Allgemeines Grundvermögen

Haushaltsstelle		Haushalts- ansatz	Verpfl. Erm.	Haushalts- ansatz	Ergebnis der Jahresrechnung	Investitionen und Förderungsmaßnahmen		Bew. Stelle
Nr.	Bezeichnung	2026 EUR	2026 EUR	2025 EUR	2024 EUR	Gesamtbedarf EUR	Bisher bereitgestellt EUR	
	<u>Einnahmen</u>							
3400	Einnahmen aus der Veräußerung von Grundstücken	395.500	0	625.000	442.719,80	4.427.175	4.031.675	1010
3610	Zuweisungen vom Land für Gebäudeabbrüche	0	0	0	16.795,34	16.795	16.795	6010
	<u>Ausgaben</u>							
9320	Erwerb von Grundstücken / Grundstücksangelegenheiten	300.000	0	400.000	1.737.943,31	4.189.263	3.889.263	1010
9323	Grunderwerb Flächen Burggraben, OT Witzelroda	0	0	0	-49.630,97	-99.262	-99.262	1010
9329	Beiträge für Öffentliche Entwässerungseinrichtungen an WVS (Kläranlage)	20.000	0	20.000	-10.000,00	184.961	104.961	6530
9400	Gebäudeabbrüche	0	0	0	68.000,00	476.044	476.044	6010
9500	Baumaßnahmen an städtischen Gebäuden <i>Trinkwasser-Zählerschacht Schützenhaus OT Kaltenborn</i>	0	0	0	0,00	0	0	6010
9820	Zuweisung an Kreis für Heizungsanlage Musikschule 501 : Renaturierung Gärten Möllersgrund	0	0	0	25.059,40	25.059	25.059	6010
	<u>Einnahmen</u>							
3610	Zuweisung vom Land für Renaturierung Gärten OT Möllersgrund	0	0	0	31.130,28	31.130	31.130	6010
	<u>Ausgaben</u>							
9600	Renaturierung Gärten OT Möllersgrund	0	0	0	56.460,74	56.461	56.461	6010
	Summe der Maßnahme: 501							
	Einnahmen	0		0	31.130,28	31.130	31.130	
	Ausgaben	0	0	0	56.460,74	56.461	56.461	
	Überschuss / Zuschussbedarf (+/-)	0		0	-25.330,46	-25.330	-25.330	
	Summe des Unterabschnitts: 8800							
	Einnahmen	395.500		625.000	490.645,42	4.475.101	4.079.601	
	Ausgaben	320.000	0	420.000	1.827.832,48	4.832.526	4.452.526	
	Überschuss / Zuschussbedarf (+/-)	75.500		205.000	-1.337.187,06	-357.425	-372.925	

Vermögenshaushalt

Einzelplan 8 Wirtschaftliche Unternehmen, Allgemeines Grund- und Sondervermögen
 Abschnitt 88 Allgemeines Grundvermögen
 Unterabschnitt 8802 Hilfe für Erdfall

Haushaltsstelle		Haushalts- ansatz	Verpfl. Erm.	Haushalts- ansatz	Ergebnis der Jahresrechnung	Investitionen und Förderungsmaßnahmen		Bew. Stelle
Nr.	Bezeichnung	2026 EUR	2026 EUR	2025 EUR	2024 EUR	Gesamtbedarf EUR	Bisher bereitgestellt EUR	
	067 : Erdfall Tiefenort							
	<u>Einnahmen</u>							
3610	Zuweisung vom Land für Erdfall Tiefenort	0	0	0	151.844,12	601.680	601.680	6010
	<u>Ausgaben</u>							
9410	Weiterreichung Zuweisung vom Land für Erdfall Tiefenort - an DSK	0	0	0	151.844,12	601.797	601.797	6010
	Summe der Maßnahme: 067							
	Einnahmen	0		0	151.844,12	601.680	601.680	
	Ausgaben	0	0	0	151.844,12	601.797	601.797	
	Überschuss / Zuschussbedarf (+/-)	0		0	0,00	-117	-117	
	Summe des Unterabschnitts: 8802							
	Einnahmen	0		0	151.844,12	601.680	601.680	
	Ausgaben	0	0	0	151.844,12	601.797	601.797	
	Überschuss / Zuschussbedarf (+/-)	0		0	0,00	-117	-117	

Vermögenshaushalt

Einzelplan 8 Wirtschaftliche Unternehmen, Allgemeines Grund- und Sondervermögen
 Abschnitt 88 Allgemeines Grundvermögen
 Unterabschnitt 8803 Wohnungsverwaltung Frauensee

Haushaltsstelle		Haushalts- ansatz	Verpfl. Erm.	Haushalts- ansatz	Ergebnis der Jahresrechnung	Investitionen und Förderungsmaßnahmen		Bew. Stelle
Nr.	Bezeichnung	2026 EUR	2026 EUR	2025 EUR	2024 EUR	Gesamtbedarf EUR	Bisher bereitgestellt EUR	
9400	069 : Schloss Frauensee							
	<u>Ausgaben</u>							
	Energetische Sanierung Fenster Schloss Frauensee	0	0	0	-14.617,61	60.382	60.382	6010
	Summe der Maßnahme: 069							
	Einnahmen	0		0	0,00	0	0	
	Ausgaben	0	0	0	-14.617,61	60.382	60.382	
	Überschuss / Zuschussbedarf (+/-)	0		0	14.617,61	-60.382	-60.382	
Summe des Unterabschnitts: 8803								
	Einnahmen	0		0	0,00	0	0	
	Ausgaben	0	0	0	-14.617,61	60.382	60.382	
	Überschuss / Zuschussbedarf (+/-)	0		0	14.617,61	-60.382	-60.382	
Summe des Abschnitts: 88								
	Einnahmen	395.500		625.000	642.489,54	5.076.781	4.681.281	
	Ausgaben	320.000	0	420.000	1.965.058,99	5.494.705	5.114.705	
	Überschuss / Zuschussbedarf (+/-)	75.500		205.000	-1.322.569,45	-417.924	-433.424	
Summe des Einzelplans: 8								
	Einnahmen	410.000		625.000	665.101,22	5.229.436	4.819.436	
	Ausgaben	379.050	0	612.100	2.015.144,26	6.111.804	5.672.754	
	Überschuss / Zuschussbedarf (+/-)	30.950		12.900	-1.350.043,04	-882.368	-853.318	

Vermögenshaushalt

Einzelplan 9 Allgemeine Finanzwirtschaft
 Abschnitt 90 Steuern, allgemeine Zuweisungen und allgemeine Umlagen
 Unterabschnitt 9000 Steuern, allgemeine Zuweisungen und allgemeine Umlagen

Haushaltsstelle		Haushalts- ansatz	Verpfl. Erm.	Haushalts- ansatz	Ergebnis der Jahresrechnung	Investitionen und Förderungsmaßnahmen		Bew. Stelle
Nr.	Bezeichnung	2026 EUR	2026 EUR	2025 EUR	2024 EUR	Gesamtbedarf EUR	Bisher bereitgestellt EUR	
3613	Einnahmen Kommunale Investitionspauschale	784.000	0	1.090.800	649.196,43	6.846.300	3.710.300	2010
3614	Sonderlastenausgleich Klimaschutz	147.900	0	150.000	165.693,60	1.122.673	536.263	2010
3615	Kommunales Investitionsprogramm 2026-2029	0	0	0	0,00	0	0	2010
Summe des Unterabschnitts: 9000								
	Einnahmen	931.900		1.240.800	814.890,03	7.968.973	4.246.563	
	Ausgaben	0	0	0	0,00	0	0	
	Überschuss / Zuschussbedarf (+/-)	931.900		1.240.800	814.890,03	7.968.973	4.246.563	
Summe des Abschnitts: 90								
	Einnahmen	931.900		1.240.800	814.890,03	7.968.973	4.246.563	
	Ausgaben	0	0	0	0,00	0	0	
	Überschuss / Zuschussbedarf (+/-)	931.900		1.240.800	814.890,03	7.968.973	4.246.563	

Vermögenshaushalt

Einzelplan 9 Allgemeine Finanzwirtschaft
Abschnitt 91 Sonstige allgemeine Finanzwirtschaft
Unterabschnitt 9100 Sonstige allgemeine Finanzwirtschaft

Haushaltsstelle		Haushalts- ansatz	Verpfl. Erm.	Haushalts- ansatz	Ergebnis der Jahresrechnung	Investitionen und Förderungsmaßnahmen		Bew. Stelle
Nr.	Bezeichnung	2026 EUR	2026 EUR	2025 EUR	2024 EUR	Gesamtbedarf EUR	Bisher bereitgestellt EUR	
	<u>Einnahmen</u>							
3000	Zuführungen vom Verwaltungshaushalt <i>784.600 € für ordentliche Tilgung</i>	2.252.784	0	3.717.763	2.357.940,51	89.020.795	79.632.237	2010
3010	Zuführung vom VWH - Sonderrücklage	0	0	0	0,00	144.149	144.149	2010
3100	Gebührenausschlag Friedhof							
3100	Entnahmen aus Rücklagen	55.000	0	211.267	3.993.334,28	18.839.246	18.784.246	2010
3110	Entnahme aus Sonderrücklage (Gebührenausschlagsrücklag e)	0	0	217.863	74.186,05	330.266	330.266	2010
3111	Entnahme aus Sonderrücklage (FUG)	21.000	0	0	0,00	84.000	0	2010
	<u>Ausgaben</u>							
9010	Zuführung zum Verwaltungshaushalt aus Sonderrücklage(Gebührenauss gleichsrücklage)	0	0	217.863	74.186,05	330.266	330.266	2010
9011	Zuführung zum Verwaltungshaushalt aus Sonderrücklage FUG	21.000	0	0	0,00	84.000	0	2010
9100	Zuführungen an Rücklagen	0	0	0	0,00	19.667.251	14.519.601	2010
9110	Zuführung an Sonderrücklage Gebührenausschlag Friedhof	0	0	0	0,00	144.149	144.149	2010
Summe des Unterabschnitts: 9100								
	Einnahmen	2.328.784		4.146.893	6.425.460,84	108.418.456	98.890.898	
	Ausgaben	21.000	0	217.863	74.186,05	20.225.666	14.994.016	
	Überschuss / Zuschussbedarf (+/-)	2.307.784		3.929.030	6.351.274,79	88.192.790	83.896.882	

Vermögenshaushalt

Einzelplan 9 Allgemeine Finanzwirtschaft
Abschnitt 91 Sonstige allgemeine Finanzwirtschaft
Unterabschnitt 9110 Kredite / Schuldendienst

Haushaltsstelle		Haushalts- ansatz	Verpfl. Erm.	Haushalts- ansatz	Ergebnis der Jahresrechnung	Investitionen und Förderungsmaßnahmen		Bew. Stelle
Nr.	Bezeichnung	2026 EUR	2026 EUR	2025 EUR	2024 EUR	Gesamtbedarf EUR	Bisher bereitgestellt EUR	
	<u>Einnahmen</u>							
37708	Einnahmen aus Kredit - Kreditmarkt	1.657.116	0	0	0,00	4.737.142	0	2010
37709	Einnahmen aus Kredit für Umschuldungen	0	0	884.000	1.183.112,12	6.102.676	6.074.276	2010
37710	Einnahmen aus Kredit aus Kommunales Investitionsprogramm 2026-2029	1.492.800	0	0	0,00	5.971.200	0	2010
	<u>Ausgaben</u>							
97708	Tilgungen - Kreditmarkt (ordentliche)	715.600	0	784.600	813.140,60	8.915.555	5.778.655	2010
97709	Tilgungen - Kreditmarkt (außerordentliche und Umschuldungen)	0	0	884.000	1.231.173,10	6.497.785	6.469.385	2010
Summe des Unterabschnitts: 9110								
	Einnahmen	3.149.916		884.000	1.183.112,12	16.811.018	6.074.276	
	Ausgaben	715.600	0	1.668.600	2.044.313,70	15.413.340	12.248.040	
	Überschuss / Zuschussbedarf (+/-)	2.434.316		-784.600	-861.201,58	1.397.678	-6.173.764	
Summe des Abschnitts: 91								
	Einnahmen	5.478.700		5.030.893	7.608.572,96	125.229.474	104.965.174	
	Ausgaben	736.600	0	1.886.463	2.118.499,75	35.639.006	27.242.056	
	Überschuss / Zuschussbedarf (+/-)	4.742.100		3.144.430	5.490.073,21	89.590.468	77.723.118	
Summe des Einzelplans: 9								
	Einnahmen	6.410.600		6.271.693	8.423.462,99	133.198.447	109.211.737	
	Ausgaben	736.600	0	1.886.463	2.118.499,75	35.639.006	27.242.056	
	Überschuss / Zuschussbedarf (+/-)	5.674.000		4.385.230	6.304.963,24	97.559.441	81.969.681	

Übersicht über die aus Verpflichtungsermächtigungen (VE) voraussichtlich fällig werdenden Ausgaben

Haushalts- jahr	Haushaltsstelle	Bezeichnung	Gesamtbetrag veranschlagten Verpflichtungsermächtigungen	Voraussichtlich fällige Ausgaben		
				2027	2028	2029
2026	0601.901.9400	Umbau zum Bürgerdienstleistungszentrum (BDZ), Entleerung	2.900.000 €	1.400.000 €	1.500.000 €	0 €
2026	5625.413.9500	Sanierung Sportstätte "Heerstatt" OT Tiefenort	800.000 €	800.000 €	0 €	0 €
2026	5990.052.9400	Attraktivierung Solewelt Teil I	10.945.000 €	7.500.000 €	3.000.000 €	445.000 €
2026	6150.402.9400	Aus- und Umbau Fw zum DGH OT Oberrohr	670.000 €	370.000 €	300.000 €	0 €
2026	6160.413.9600	Gewerbegebiet OT Hämloch	1.650.000 €	1.650.000 €	0 €	0 €
2026	6302.308.9500	Baumaßnahme Nebenanlagen Werrastraße mit BHS und Einmündung Weinberg	150.000 €	150.000 €	0 €	0 €
2026	6302.500.9600	Rückbau Bushalteplatz und Neue Dorfmitte OT Springen	150.000 €	150.000 €	0 €	0 €
2026	6900.962.9600	Hochwasserschutz Weinberg	100.000 €	100.000 €	0 €	0 €
Summe:			17.365.000 €	12.120.000 €	4.800.000 €	445.000 €
im Finanzplan vorgesehene Kreditaufnahmen:				3.080.026 €	0 €	0 €

Haushaltsquerschnitt

Gesamtplan 2026
Haushaltsquerschnitt
in EUR

A: Einzelpläne 0-8

Gldg.-Nr.	Aufgabenbereiche		Einnahmen aus Verwaltung und Betrieb	Sonstige Finanzeinnahmen	Personalausgaben	Sächlicher Verwaltungs- und Betriebsaufwand, weitere Finanzausgaben	Zuweisungen und Zuschüsse
	Gruppierungs-Nr.		10-19	20-22, 24-26, 28	40-46	50-69, 84, 86	71-79
1	2	HHj	3	4	5	6	7
00	Gemeinde-, Kreisorgane	2026	2.500	0	730.770	53.600	0
		2025	2.500	0	688.404	67.965	0
		2024	2.731,00	0,00	644.552,66	43.441,77	0,00
01	Rechnungsprüfung	2026	0	0	0	0	0
		2025	0	0	0	0	0
		2024	0,00	0,00	0,00	0,00	0,00
02	Hauptverwaltung	2026	37.164	0	1.283.370	54.720	0
		2025	37.970	0	1.228.155	77.520	0
		2024	47.996,50	0,00	1.180.693,73	33.411,47	0,00
03	Finanzverwaltung	2026	227.150	40.000	930.710	155.550	0
		2025	243.650	40.000	909.081	136.030	0
		2024	206.707,66	60.103,20	856.003,96	106.453,52	0,00
05	Besondere Dienststellen der allgemeinen Verwaltung	2026	233.700	0	391.635	23.200	0
		2025	258.525	0	332.230	48.600	0
		2024	279.050,33	0,00	299.567,86	142.954,03	0,00
06	Einrichtungen für die gesamte Verwaltung	2026	174.906	0	1.226.870	1.668.347	0
		2025	204.177	0	1.102.301	1.454.930	0
		2024	224.292,84	0,00	1.118.016,62	1.453.153,81	0,00
08	Einrichtungen und Maßnahmen für Verwaltungsangehörige	2026	0	0	66.555	22.550	0
		2025	0	0	16.940	17.290	0
		2024	0,00	0,00	63.354,91	3.894,91	0,00
0	Summe Einzelplan 0	2026	675.420	40.000	4.629.910	1.977.967	0
		2025	746.822	40.000	4.277.111	1.802.335	0
		2024	760.778,33	60.103,20	4.162.189,74	1.783.309,51	0,00
10	Polizei	2026	0	0	0	0	0
		2025	0	0	0	0	0
		2024	0,00	0,00	0,00	0,00	0,00
11	Öffentliche Ordnung	2026	281.350	248.350	1.171.795	383.606	34.500
		2025	305.450	133.350	971.070	364.797	35.000
		2024	311.454,75	141.854,15	988.483,55	308.147,30	34.519,50
12	Umweltschutz	2026	0	0	0	0	0
		2025	0	0	0	0	0
		2024	0,00	0,00	0,00	0,00	0,00
13	Brandschutz	2026	26.890	0	263.600	388.150	5.000
		2025	82.240	0	253.386	427.200	5.000
		2024	115.979,44	0,00	211.952,01	479.886,75	4.581,50

Gesamtplan 2026
Haushaltsquerschnitt
in EUR

A: Einzelpläne 0-8

Gldg.-Nr.	Aufgabenbereiche		Zuschussbedarf oder Überschuss (Sp. 3+4 ./ 5 bis 7)	Objektbezogene Einnahmen des Vermögens- haushalts	Baumaß- nahmen	Sonstige Investitions- ausgaben	Verpflichtung- ermächtigungen
	Gruppierungs-Nr.		-	32-36	94-96	92-93, 98-991	
1	2	HHj	8	9	10	11	12
00	Gemeinde-, Kreisorgane	2026	-781.870	0	0	0	0
		2025	-753.869	0	0	0	0
		2024	-685.263,43	0,00	0,00	0,00	0,00
01	Rechnungsprüfung	2026	0	0	0	0	0
		2025	0	0	0	0	0
		2024	0,00	0,00	0,00	0,00	0,00
02	Hauptverwaltung	2026	-1.300.926	0	0	0	0
		2025	-1.267.705	0	0	0	0
		2024	-1.166.108,70	0,00	0,00	0,00	0,00
03	Finanzverwaltung	2026	-819.110	0	0	0	0
		2025	-761.461	0	0	0	0
		2024	-695.646,62	0,00	0,00	0,00	0,00
05	Besondere Dienststellen der allgemeinen Verwaltung	2026	-181.135	0	0	0	0
		2025	-122.305	0	0	0	0
		2024	-163.471,56	0,00	0,00	0,00	0,00
06	Einrichtungen für die gesamte Verwaltung	2026	-2.720.311	951.900	1.900.000	260.200	2.900.000
		2025	-2.353.054	773.000	3.368.000	178.000	3.200.000
		2024	-2.346.877,59	-576.023,70	324.573,03	77.170,07	4.300.000,00
08	Einrichtungen und Maßnahmen für Verwaltungsangehörige	2026	-89.105	0	0	0	0
		2025	-34.230	0	0	0	0
		2024	-67.249,82	0,00	0,00	0,00	0,00
0	Summe Einzelplan 0	2026	-5.892.457	951.900	1.900.000	260.200	2.900.000
		2025	-5.292.624	773.000	3.368.000	178.000	3.200.000
		2024	-5.124.617,72	-576.023,70	324.573,03	77.170,07	4.300.000,00
10	Polizei	2026	0	0	0	0	0
		2025	0	0	0	0	0
		2024	0,00	0,00	0,00	0,00	0,00
11	Öffentliche Ordnung	2026	-1.060.201	0	0	2.500	0
		2025	-932.067	0	0	0	0
		2024	-877.841,45	0,00	0,00	7.779,39	0,00
12	Umweltschutz	2026	0	0	0	0	0
		2025	0	0	0	0	0
		2024	0,00	0,00	0,00	0,00	0,00
13	Brandschutz	2026	-629.860	176.500	390.000	543.500	0
		2025	-603.346	297.760	96.500	785.000	740.000
		2024	-580.440,82	23.900,00	-12.583,22	313.502,20	0,00

Gesamtplan 2026
Haushaltsquerschnitt
in EUR

A: Einzelpläne 0-8

Gldg.-Nr.	Aufgabenbereiche		Einnahmen aus Verwaltung und Betrieb	Sonstige Finanzeinnahmen	Personalausgaben	Sächlicher Verwaltungs- und Betriebsaufwand, weitere Finanzausgaben	Zuweisungen und Zuschüsse
	Gruppierungs-Nr.		10-19	20-22, 24-26, 28	40-46	50-69, 84, 86	71-79
1	2	HHj	3	4	5	6	7

14	Katastrophenschutz	2026	0	0	0	0	0
		2025	0	0	0	0	0
		2024	0,00	0,00	0,00	0,00	0,00
16	Rettungsdienst	2026	0	0	0	0	0
		2025	0	0	0	0	0
		2024	0,00	0,00	0,00	0,00	0,00
1	Summe Einzelplan 1	2026	308.240	248.350	1.435.395	771.756	39.500
		2025	387.690	133.350	1.224.456	791.997	40.000
		2024	427.434,19	141.854,15	1.200.435,56	788.034,05	39.101,00
20	Schulverwaltung	2026	0	0	0	0	0
		2025	0	0	0	0	0
		2024	0,00	0,00	0,00	0,00	0,00
21	Grundschulen	2026	0	0	0	0	0
		2025	0	0	0	0	0
		2024	0,00	0,00	0,00	0,00	0,00
22	Regelschulen und Schulverbund Grund-/Regelschulen	2026	0	0	0	0	0
		2025	0	0	0	0	0
		2024	0,00	0,00	0,00	0,00	0,00
23	Gymnasien, Kollegs (ohne berufliche Gymnasien)	2026	0	0	0	0	0
		2025	0	0	0	0	0
		2024	0,00	0,00	0,00	0,00	0,00
24	Berufliche Schulen	2026	0	0	0	0	0
		2025	0	0	0	0	0
		2024	0,00	0,00	0,00	0,00	0,00
27	Förderschulen	2026	0	0	0	0	0
		2025	0	0	0	0	0
		2024	0,00	0,00	0,00	0,00	0,00
28	Gesamtschulen und dergleichen	2026	0	0	0	0	0
		2025	0	0	0	0	0
		2024	0,00	0,00	0,00	0,00	0,00
29	Übrige schulische Aufgaben	2026	0	0	0	0	0
		2025	0	0	0	0	0
		2024	0,00	0,00	0,00	0,00	0,00
2	Summe Einzelplan 2	2026	0	0	0	0	0
		2025	0	0	0	0	0
		2024	0,00	0,00	0,00	0,00	0,00

Gesamtplan 2026
Haushaltsquerschnitt
in EUR

A: Einzelpläne 0-8

Gldg.- Nr.	Aufgabenbereiche	Zuschussbedarf oder Überschuss (Sp. 3+4 ./ 5 bis 7)	Objektbezogene Einnahmen des Vermögens- haushalts	Baumaß- nahmen	Sonstige Investitions- ausgaben	Verpflichtung- ermächtigungen
	Gruppierungs-Nr.	-	32-36	94-96	92-93, 98-991	
1	2 HHj	8	9	10	11	12

14	Katastrophenschutz	2026	0	0	0	0	0
		2025	0	0	0	0	0
		2024	0,00	0,00	0,00	0,00	0,00
16	Rettungsdienst	2026	0	0	0	0	0
		2025	0	0	0	0	0
		2024	0,00	0,00	0,00	0,00	0,00
1	Summe Einzelplan 1	2026	-1.690.061	176.500	390.000	546.000	0
		2025	-1.535.413	297.760	96.500	785.000	740.000
		2024	-1.458.282,27	23.900,00	-12.583,22	321.281,59	0,00
20	Schulverwaltung	2026	0	0	0	0	0
		2025	0	0	0	0	0
		2024	0,00	0,00	0,00	0,00	0,00
21	Grundschulen	2026	0	0	0	0	0
		2025	0	0	0	0	0
		2024	0,00	0,00	0,00	0,00	0,00
22	Regelschulen und Schulverbund Grund-/Regelschulen	2026	0	0	0	0	0
		2025	0	0	0	0	0
		2024	0,00	0,00	0,00	0,00	0,00
23	Gymnasien, Kollegs (ohne berufliche Gymnasien)	2026	0	0	0	0	0
		2025	0	0	0	0	0
		2024	0,00	0,00	0,00	0,00	0,00
24	Berufliche Schulen	2026	0	0	0	0	0
		2025	0	0	0	0	0
		2024	0,00	0,00	0,00	0,00	0,00
27	Förderschulen	2026	0	0	0	0	0
		2025	0	0	0	0	0
		2024	0,00	0,00	0,00	0,00	0,00
28	Gesamtschulen und dergleichen	2026	0	0	0	0	0
		2025	0	0	0	0	0
		2024	0,00	0,00	0,00	0,00	0,00
29	Übrige schulische Aufgaben	2026	0	0	0	0	0
		2025	0	0	0	0	0
		2024	0,00	0,00	0,00	0,00	0,00
2	Summe Einzelplan 2	2026	0	0	0	0	0
		2025	0	0	0	0	0
		2024	0,00	0,00	0,00	0,00	0,00

Gesamtplan 2026
Haushaltsquerschnitt
in EUR

A: Einzelpläne 0-8

Gldg.-Nr.	Aufgabenbereiche		Einnahmen aus Verwaltung und Betrieb	Sonstige Finanzeinnahmen	Personal-ausgaben	Sächlicher Verwaltungs- und Betriebsaufwand, weitere Finanzausgaben	Zuweisungen und Zuschüsse
	Gruppierungs-Nr.		10-19	20-22, 24-26, 28	40-46	50-69, 84, 86	71-79
1	2	HHj	3	4	5	6	7
30	Verwaltung kultureller Angelegenheiten	2026	0	0	245.100	26.800	75.480
		2025	0	0	335.560	42.500	72.370
		2024	820,66	0,00	253.209,22	35.766,11	83.455,27
31	Wissenschaft und Forschung	2026	0	0	0	0	0
		2025	0	0	0	0	0
		2024	0,00	0,00	0,00	0,00	0,00
32	Museen, Sammlungen, Ausstellungen	2026	0	0	62.580	61.005	5.000
		2025	1.800	0	58.442	50.275	14.500
		2024	9.602,30	0,00	69.951,69	35.743,17	13.807,29
33	Theater und Musikpflege	2026	0	0	0	0	0
		2025	0	0	0	0	0
		2024	0,00	0,00	0,00	0,00	0,00
34	Heimat- und sonstige Kulturpflege	2026	127.500	0	3.250	444.800	0
		2025	313.150	0	2.605	670.817	5.500
		2024	147.676,70	0,00	3.014,25	396.154,09	0,00
35	Volksbildung	2026	53.100	1.500	186.630	97.300	0
		2025	58.506	1.700	180.101	91.654	0
		2024	62.754,87	8.783,97	178.277,79	111.982,94	0,00
36	Naturschutz, Denkmalschutz und -pflege	2026	0	0	0	7.500	0
		2025	0	0	0	7.500	0
		2024	0,00	0,00	0,00	0,00	0,00
37	Kirchliche Angelegenheiten	2026	0	0	0	300	380
		2025	0	0	0	300	180
		2024	0,00	0,00	0,00	280,25	180,00
3	Summe Einzelplan 3	2026	180.600	1.500	497.560	637.705	80.860
		2025	373.456	1.700	576.708	863.046	92.550
		2024	220.854,53	8.783,97	504.452,95	579.926,56	97.442,56
40	Allgemeine Sozialverwaltung	2026	0	0	209.500	4.250	0
		2025	0	0	230.689	4.250	0
		2024	0,00	0,00	202.373,05	614,55	0,00
41	Hilfe zum Lebensunterhalt	2026	0	0	0	0	0
		2025	0	0	0	0	0
		2024	0,00	0,00	0,00	0,00	0,00
42	Durchführung des Asylbewerberleistungsgesetzes	2026	0	0	0	0	0
		2025	0	0	0	0	0
		2024	0,00	0,00	0,00	0,00	0,00

Gesamtplan 2026
Haushaltsquerschnitt
in EUR

A: Einzelpläne 0-8

Gldg.-Nr.	Aufgabenbereiche		Zuschussbedarf oder Überschuss (Sp. 3+4 ./. 5 bis 7)	Objektbezogene Einnahmen des Vermögenshaushalts	Baumaßnahmen	Sonstige Investitionsausgaben	Verpflichtungsermächtigungen
	Gruppierungs-Nr.		-	32-36	94-96	92-93, 98-991	
1	2	HHj	8	9	10	11	12
30	Verwaltung kultureller Angelegenheiten	2026	-347.380	0	0	0	0
		2025	-450.430	0	0	0	0
		2024	-371.609,94	0,00	0,00	0,00	0,00
31	Wissenschaft und Forschung	2026	0	0	0	0	0
		2025	0	0	0	0	0
		2024	0,00	0,00	0,00	0,00	0,00
32	Museen, Sammlungen, Ausstellungen	2026	-128.585	0	0	0	0
		2025	-121.417	0	0	0	0
		2024	-109.899,85	0,00	0,00	0,00	0,00
33	Theater und Musikpflege	2026	0	0	0	0	0
		2025	0	0	0	0	0
		2024	0,00	0,00	0,00	0,00	0,00
34	Heimat- und sonstige Kulturpflege	2026	-320.550	0	0	0	0
		2025	-365.772	0	0	79.000	0
		2024	-251.491,64	0,00	-5.426,55	10.658,54	0,00
35	Volksbildung	2026	-229.330	0	0	0	0
		2025	-211.549	0	0	0	0
		2024	-218.721,89	10.000,00	0,00	13.741,22	0,00
36	Naturschutz, Denkmalschutz und -pflege	2026	-7.500	0	0	0	0
		2025	-7.500	0	0	0	0
		2024	0,00	0,00	-2.368,57	0,00	0,00
37	Kirchliche Angelegenheiten	2026	-680	0	0	0	0
		2025	-480	0	0	0	0
		2024	-460,25	0,00	0,00	0,00	0,00
3	Summe Einzelplan 3	2026	-1.034.025	0	0	0	0
		2025	-1.157.148	0	0	79.000	0
		2024	-952.183,57	10.000,00	-7.795,12	24.399,76	0,00
40	Allgemeine Sozialverwaltung	2026	-213.750	0	0	0	0
		2025	-234.939	0	0	0	0
		2024	-202.987,60	0,00	0,00	0,00	0,00
41	Hilfe zum Lebensunterhalt	2026	0	0	0	0	0
		2025	0	0	0	0	0
		2024	0,00	0,00	0,00	0,00	0,00
42	Durchführung des Asylbewerberleistungsgesetzes	2026	0	0	0	0	0
		2025	0	0	0	0	0
		2024	0,00	0,00	0,00	0,00	0,00

Gesamtplan 2026
Haushaltsquerschnitt
in EUR

A: Einzelpläne 0-8

Gldg.-Nr.	Aufgabenbereiche		Einnahmen aus Verwaltung und Betrieb	Sonstige Finanzeinnahmen	Personalausgaben	Sächlicher Verwaltungs- und Betriebsaufwand, weitere Finanzausgaben	Zuweisungen und Zuschüsse
	Gruppierungs-Nr.		10-19	20-22, 24-26, 28	40-46	50-69, 84, 86	71-79
1	2	HHj	3	4	5	6	7
43	Soziale Einrichtungen	2026	21.900	0	0	63.050	0
		2025	25.400	0	2.544	60.300	0
		2024	33.866,17	0,00	1.622,02	56.610,60	6.608,77
44	Kriegsopferfürsorge und ähnliche Leistungen	2026	0	0	0	0	0
		2025	0	0	0	0	0
		2024	0,00	0,00	0,00	0,00	0,00
45	Jugendarbeit	2026	0	0	0	900	8.000
		2025	0	0	0	3.720	1.200
		2024	0,00	0,00	0,00	3.400,00	0,00
46	Einrichtungen der Jugendarbeit	2026	7.108.720	0	6.569.215	1.859.535	4.757.200
		2025	7.811.769	0	6.677.545	1.863.678	4.861.400
		2024	5.720.035,50	0,00	6.064.887,64	1.850.141,25	4.379.170,00
47	Förderung der Wohlfahrtspflege	2026	0	0	0	0	43.000
		2025	0	0	0	0	38.700
		2024	0,00	0,00	0,00	0,00	27.750,00
48	Weitere soziale Bereiche	2026	0	0	0	0	0
		2025	0	0	0	0	0
		2024	0,00	0,00	0,00	0,00	0,00
49	Sonstige soziale Angelegenheiten	2026	0	0	0	0	11.000
		2025	0	0	0	0	12.000
		2024	0,00	0,00	0,00	0,00	7.250,00
4	Summe Einzelplan 4	2026	7.130.620	0	6.778.715	1.927.735	4.819.200
		2025	7.837.169	0	6.910.778	1.931.948	4.913.300
		2024	5.753.901,67	0,00	6.268.882,71	1.910.766,40	4.420.778,77
50	Gesundheitsverwaltung	2026	0	0	0	0	0
		2025	0	0	0	0	0
		2024	0,00	0,00	0,00	0,00	0,00
51	Krankenhäuser	2026	0	0	0	0	0
		2025	0	0	0	0	0
		2024	0,00	0,00	0,00	0,00	0,00
54	Sonstige Einrichtungen und Maßnahmen der Gesundheitspflege	2026	0	0	0	0	0
		2025	0	0	0	0	0
		2024	0,00	0,00	0,00	0,00	0,00
55	Förderung des Sports	2026	0	0	0	9.000	28.000
		2025	0	0	0	7.000	28.000
		2024	0,00	0,00	0,00	8.446,44	33.672,10

Gesamtplan 2026
Haushaltsquerschnitt
in EUR

A: Einzelpläne 0-8

Gldg.- Nr.	Aufgabenbereiche	Zuschussbedarf oder Überschuss (Sp. 3+4 ./ 5 bis 7)	Objektbezogene Einnahmen des Vermögens- haushalts	Baumaß- nahmen	Sonstige Investitions- ausgaben	Verpflichtung- ermächtigungen	
	Gruppierungs-Nr.	-	32-36	94-96	92-93, 98-991		
1	2	HHj	8	9	10	11	12

43	Soziale Einrichtungen	2026	-41.150	0	0	0	0
		2025	-37.444	0	0	0	0
		2024	-30.975,22	0,00	0,00	0,00	0,00
44	Kriegsopferfürsorge und ähnliche Leistungen	2026	0	0	0	0	0
		2025	0	0	0	0	0
		2024	0,00	0,00	0,00	0,00	0,00
45	Jugendarbeit	2026	-8.900	0	0	0	0
		2025	-4.920	0	0	0	0
		2024	-3.400,00	0,00	0,00	0,00	0,00
46	Einrichtungen der Jugendarbeit	2026	-6.077.230	0	114.300	1.700	0
		2025	-5.590.854	355.215	59.720	32.480	0
		2024	-6.574.163,39	434.164,42	-96.490,32	73.898,19	0,00
47	Förderung der Wohlfahrtspflege	2026	-43.000	0	0	0	0
		2025	-38.700	0	0	0	0
		2024	-27.750,00	0,00	0,00	0,00	0,00
48	Weitere soziale Bereiche	2026	0	0	0	0	0
		2025	0	0	0	0	0
		2024	0,00	0,00	0,00	0,00	0,00
49	Sonstige soziale Angelegenheiten	2026	-11.000	0	0	0	0
		2025	-12.000	0	0	0	0
		2024	-7.250,00	0,00	0,00	0,00	0,00
4	Summe Einzelplan 4	2026	-6.395.030	0	114.300	1.700	0
		2025	-5.918.857	355.215	59.720	32.480	0
		2024	-6.846.526,21	434.164,42	-96.490,32	73.898,19	0,00
50	Gesundheitsverwaltung	2026	0	0	0	0	0
		2025	0	0	0	0	0
		2024	0,00	0,00	0,00	0,00	0,00
51	Krankenhäuser	2026	0	0	0	0	0
		2025	0	0	0	0	0
		2024	0,00	0,00	0,00	0,00	0,00
54	Sonstige Einrichtungen und Maßnahmen der Gesundheitspflege	2026	0	0	0	0	0
		2025	0	0	0	0	0
		2024	0,00	0,00	0,00	0,00	0,00
55	Förderung des Sports	2026	-37.000	0	0	0	0
		2025	-35.000	0	0	0	0
		2024	-42.118,54	0,00	0,00	0,00	0,00

Gesamtplan 2026
Haushaltsquerschnitt
in EUR

A: Einzelpläne 0-8

Gldg.-Nr.	Aufgabenbereiche		Einnahmen aus Verwaltung und Betrieb	Sonstige Finanzeinnahmen	Personalausgaben	Sächlicher Verwaltungs- und Betriebsaufwand, weitere Finanzausgaben	Zuweisungen und Zuschüsse
	Gruppierungs-Nr.		10-19	20-22, 24-26, 28	40-46	50-69, 84, 86	71-79
1	2	HHj	3	4	5	6	7
56	Eigene Sportstätten	2026	152.855	0	69.570	454.475	0
		2025	134.197	0	76.973	483.126	0
		2024	172.972,42	0,00	65.853,80	432.612,98	0,00
57	Badeanstalten	2026	85.589	0	209.800	246.150	0
		2025	110.042	0	190.755	219.870	0
		2024	108.412,51	0,00	170.479,99	241.544,62	0,00
58	Park- und Gartenanstalten	2026	4.000	0	0	1.220.100	0
		2025	5.650	0	0	1.139.000	0
		2024	2.707,43	0,00	0,00	1.402.074,84	0,00
59	Sonstige Erholungseinrichtungen	2026	1.256.450	0	0	1.133.640	145.100
		2025	404.875	0	0	354.915	160.100
		2024	453.278,17	0,00	0,00	389.259,83	190.719,00
5	Summe Einzelplan 5	2026	1.498.894	0	279.370	3.063.365	173.100
		2025	654.764	0	267.728	2.203.911	188.100
		2024	737.370,53	0,00	236.333,79	2.473.938,71	224.391,10
60	Bauverwaltung	2026	0	0	865.068	13.500	0
		2025	0	0	1.014.568	13.500	0
		2024	0,00	0,00	968.070,56	10.150,77	0,00
61	Städtebauplanung, Vermessung, Bauordnung	2026	49.400	0	393.300	140.500	0
		2025	320.770	0	457.376	336.450	0
		2024	272.678,13	0,00	362.465,42	220.368,79	0,00
62	Wohnungsbauförderung	2026	0	0	0	0	0
		2025	0	0	0	0	0
		2024	0,00	0,00	0,00	0,00	0,00
63	Gemeindestraßen	2026	1.000	0	0	375.000	200.000
		2025	0	0	0	416.000	200.000
		2024	7.500,00	0,00	0,00	336.432,85	186.892,55
65	Kreisstraßen	2026	0	0	0	0	0
		2025	0	0	0	0	0
		2024	0,00	0,00	0,00	0,00	0,00
66	Bundes- und Landesstraßen	2026	0	0	0	0	0
		2025	0	0	0	0	0
		2024	0,00	0,00	0,00	0,00	0,00
67	Straßenbeleuchtung und -reinigung	2026	46.000	0	0	715.000	0
		2025	46.000	0	0	739.500	0
		2024	64.959,23	0,00	0,00	896.263,02	0,00

Gesamtplan 2026
Haushaltsquerschnitt
in EUR

A: Einzelpläne 0-8

Gldg.- Nr.	Aufgabenbereiche	Zuschussbedarf oder Überschuss (Sp. 3+4 ./ 5 bis 7)	Objektbezogene Einnahmen des Vermögens- haushalts	Baumaß- nahmen	Sonstige Investitions- ausgaben	Verpflichtung- ermächtigungen	
	Gruppierungs-Nr.	-	32-36	94-96	92-93, 98-991		
1	2	HHj	8	9	10	11	12

56	Eigene Sportstätten	2026	-371.190	480.000	804.000	57.000	800.000
		2025	-425.902	301.750	213.000	0	785.290
		2024	-325.494,36	761.558,45	1.207.253,03	4.298,00	0,00
57	Badeanstalten	2026	-370.361	0	20.000	8.850	0
		2025	-300.583	42.000	42.000	0	0
		2024	-303.612,10	0,00	3.350,38	0,00	0,00
58	Park- und Gartenanstalten	2026	-1.216.100	0	20.000	30.000	0
		2025	-1.133.350	0	0	0	0
		2024	-1.399.367,41	0,00	65.832,48	10.000,00	0,00
59	Sonstige Erholungseinrichtungen	2026	-22.290	2.867.200	5.392.700	344.100	10.945.000
		2025	-110.140	691.200	282.600	355.200	2.000.000
		2024	-126.700,66	1.969.636,30	1.957.464,42	374.043,32	0,00
5	Summe Einzelplan 5	2026	-2.016.941	3.347.200	6.236.700	439.950	11.745.000
		2025	-2.004.975	1.034.950	537.600	355.200	2.785.290
		2024	-2.197.293,07	2.731.194,75	3.233.900,31	388.341,32	0,00
60	Bauverwaltung	2026	-878.568	0	55.000	0	0
		2025	-1.028.068	0	0	0	0
		2024	-978.221,33	0,00	-243,17	0,00	0,00
61	Städtebauplanung, Vermessung, Bauordnung	2026	-484.400	4.672.610	5.142.110	0	2.320.000
		2025	-473.056	3.209.150	3.662.200	0	2.500.000
		2024	-310.156,08	3.778.550,19	2.945.629,69	0,00	3.100.000,00
62	Wohnungsbauförderung	2026	0	0	0	0	0
		2025	0	0	0	0	0
		2024	0,00	0,00	0,00	0,00	0,00
63	Gemeindestraßen	2026	-574.000	1.912.100	2.154.550	0	300.000
		2025	-616.000	2.985.075	1.781.230	0	670.000
		2024	-515.825,40	1.730.529,65	3.740.009,12	0,00	750.000,00
65	Kreisstraßen	2026	0	0	0	0	0
		2025	0	0	0	0	0
		2024	0,00	0,00	0,00	0,00	0,00
66	Bundes- und Landesstraßen	2026	0	0	0	0	0
		2025	0	0	0	0	0
		2024	0,00	0,00	0,00	0,00	0,00
67	Straßenbeleuchtung und -reinigung	2026	-669.000	0	0	0	0
		2025	-693.500	55.000	45.000	0	0
		2024	-831.303,79	206.947,35	0,00	0,00	0,00

Gesamtplan 2026
Haushaltsquerschnitt
in EUR

A: Einzelpläne 0-8

Gldg.-Nr.	Aufgabenbereiche		Einnahmen aus Verwaltung und Betrieb	Sonstige Finanzeinnahmen	Personalausgaben	Sächlicher Verwaltungs- und Betriebsaufwand, weitere Finanzausgaben	Zuweisungen und Zuschüsse
	Gruppierungs-Nr.		10-19	20-22, 24-26, 28	40-46	50-69, 84, 86	71-79
1	2	HHj	3	4	5	6	7
68	Parkeinrichtungen	2026	80.000	0	0	10.000	0
		2025	80.000	0	0	10.000	0
		2024	88.927,37	0,00	0,00	9.731,82	0,00
69	Wasserläufe/Wasserbau	2026	0	0	0	135.000	0
		2025	0	0	0	131.500	4.000
		2024	0,00	0,00	0,00	28.682,01	0,00
6	Summe Einzelplan 6	2026	176.400	0	1.258.368	1.389.000	200.000
		2025	446.770	0	1.471.944	1.646.950	204.000
		2024	434.064,73	0,00	1.330.535,98	1.501.629,26	186.892,55
70	Abwasserbeseitigung	2026	0	0	0	0	0
		2025	0	0	0	0	0
		2024	0,00	0,00	0,00	0,00	0,00
72	Abfallbeseitigung	2026	28.300	0	0	93.000	0
		2025	28.300	0	0	77.500	0
		2024	32.812,50	0,00	0,00	86.289,84	0,00
73	Märkte	2026	10.000	0	0	21.980	16.000
		2025	10.000	0	0	19.980	16.000
		2024	9.972,33	0,00	0,00	14.081,76	13.089,77
74	Schlacht- und Viehhöfe	2026	0	0	0	0	0
		2025	0	0	0	0	0
		2024	0,00	0,00	0,00	0,00	0,00
75	Bestattungsunternehmen	2026	507.884	21.000	339.962	380.000	0
		2025	544.184	217.863	329.647	434.700	0
		2024	575.423,42	74.186,05	291.232,29	374.131,08	0,00
76	Sonstige öffentliche Einrichtungen	2026	33.222	0	0	214.075	0
		2025	35.400	0	0	219.450	0
		2024	43.305,48	0,00	0,00	172.256,26	0,00
77	Hilfsbetriebe der Verwaltung	2026	1.974.232	0	2.645.290	526.100	0
		2025	2.045.792	0	2.574.340	542.300	0
		2024	2.469.528,30	0,00	2.341.729,09	530.507,15	0,00
78	Förderung der Land- und Forstwirtschaft	2026	0	0	0	0	0
		2025	0	0	0	0	0
		2024	0,00	0,00	0,00	0,00	0,00
79	Fremdenverkehr	2026	1.950	0	410.600	246.020	14.280
		2025	1.950	0	388.809	243.970	14.280
		2024	2.010,07	0,00	357.259,65	243.027,84	14.280,00

Gesamtplan 2026
Haushaltsquerschnitt
in EUR

A: Einzelpläne 0-8

Gldg.- Nr.	Aufgabenbereiche	Zuschussbedarf oder Überschuss (Sp. 3+4 ./ 5 bis 7)	Objektbezogene Einnahmen des Vermögens- haushalts	Baumaß- nahmen	Sonstige Investitions- ausgaben	Verpflichtung- ermächtigungen	
	Gruppierungs-Nr.	-	32-36	94-96	92-93, 98-991		
1	2	HHj	8	9	10	11	12

68	Parkeinrichtungen	2026	70.000	98.300	98.300	0	0
		2025	70.000	90.000	90.000	0	0
		2024	79.195,55	99.950,56	90.000,00	0,00	0,00
69	Wasserläufe/Wasserbau	2026	-135.000	68.750	115.000	0	100.000
		2025	-135.500	0	80.000	150.000	0
		2024	-28.682,01	41.961,23	-31.834,41	370.000,00	0,00
6	Summe Einzelplan 6	2026	-2.670.968	6.751.760	7.564.960	0	2.720.000
		2025	-2.876.124	6.339.225	5.658.430	150.000	3.170.000
		2024	-2.584.993,06	5.857.938,98	6.743.561,23	370.000,00	3.850.000,00
70	Abwasserbeseitigung	2026	0	0	0	0	0
		2025	0	0	0	0	0
		2024	0,00	0,00	0,00	0,00	0,00
72	Abfallbeseitigung	2026	-64.700	0	0	0	0
		2025	-49.200	0	0	0	0
		2024	-53.477,34	0,00	0,00	0,00	0,00
73	Märkte	2026	-27.980	0	0	0	0
		2025	-25.980	0	0	0	0
		2024	-17.199,20	0,00	0,00	0,00	0,00
74	Schlacht- und Viehhöfe	2026	0	0	0	0	0
		2025	0	0	0	0	0
		2024	0,00	0,00	0,00	0,00	0,00
75	Bestattungsunternehmen	2026	-191.078	0	35.000	16.500	0
		2025	-2.300	0	27.000	4.100	0
		2024	-15.753,90	94.160,07	86.895,88	4.626,89	0,00
76	Sonstige öffentliche Einrichtungen	2026	-180.853	1.475.000	530.000	0	0
		2025	-184.050	965.000	2.528.300	0	300.000
		2024	-128.950,78	356.950,34	1.806.528,68	0,00	1.000.000,00
77	Hilfsbetriebe der Verwaltung	2026	-1.197.158	6.000	71.000	307.000	0
		2025	-1.070.848	250	133.500	170.700	0
		2024	-402.707,94	0,00	0,00	550.000,00	0,00
78	Förderung der Land- und Forstwirtschaft	2026	0	0	0	0	0
		2025	0	0	0	0	0
		2024	0,00	0,00	0,00	0,00	0,00
79	Fremdenverkehr	2026	-668.950	0	0	0	0
		2025	-645.109	0	0	0	0
		2024	-612.557,42	113.610,82	113.610,82	-1.103,23	0,00

Gesamtplan 2026
Haushaltsquerschnitt
in EUR

A: Einzelpläne 0-8

Gldg.-Nr.	Aufgabenbereiche		Einnahmen aus Verwaltung und Betrieb	Sonstige Finanzeinnahmen	Personalausgaben	Sächlicher Verwaltungs- und Betriebsaufwand, weitere Finanzausgaben	Zuweisungen und Zuschüsse
	Gruppierungs-Nr.		10-19	20-22, 24-26, 28	40-46	50-69, 84, 86	71-79
1	2	HHj	3	4	5	6	7
7	Summe Einzelplan 7	2026	2.555.588	21.000	3.395.852	1.481.175	30.280
		2025	2.665.626	217.863	3.292.796	1.537.900	30.280
		2024	3.133.052,10	74.186,05	2.990.221,03	1.420.293,93	27.369,77
80	Verwaltung der wirtschaftlichen Unternehmen	2026	0	0	0	0	0
		2025	0	0	0	0	0
		2024	0,00	0,00	0,00	0,00	0,00
81	Förderung der Land- und Forstwirtschaft	2026	7.300	750.000	0	500	0
		2025	10.980	841.400	0	8.100	0
		2024	10.472,00	744.372,15	0,00	20,00	0,00
82	Verkehrsunternehmen	2026	0	0	0	0	0
		2025	0	0	0	0	0
		2024	0,00	0,00	0,00	0,00	0,00
83	Kombinierte Versorgung- und Verkehrsunternehmen	2026	0	0	0	0	0
		2025	0	0	0	0	0
		2024	0,00	0,00	0,00	0,00	0,00
84	Unternehmen der Wirtschaftsförderung	2026	0	0	0	0	0
		2025	0	0	0	0	0
		2024	0,00	0,00	0,00	0,00	0,00
85	Land- und forstwirtschaftliche Unternehmen	2026	248.460	0	0	161.060	0
		2025	230.330	0	0	148.360	0
		2024	249.737,38	0,00	0,00	152.854,69	0,00
86	Kur- und Badebetriebe	2026	0	0	0	0	0
		2025	0	0	0	0	0
		2024	0,00	0,00	0,00	0,00	0,00
87	Sonstige wirtschaftliche Unternehmen	2026	0	0	0	0	0
		2025	0	0	0	0	0
		2024	0,00	0,00	0,00	0,00	0,00
88	Allgemeines Grundvermögen	2026	232.720	0	0	351.045	0
		2025	256.550	0	0	303.654	0
		2024	311.610,44	0,00	0,00	281.538,74	0,00
89	Allgemeines Sondervermögen	2026	0	0	0	0	0
		2025	0	0	0	0	0
		2024	0,00	0,00	0,00	0,00	0,00
8	Summe Einzelplan 8	2026	488.480	750.000	0	512.605	0
		2025	497.860	841.400	0	460.114	0
		2024	571.819,82	744.372,15	0,00	434.413,43	0,00

Gesamtplan 2026
Haushaltsquerschnitt
in EUR

A: Einzelpläne 0-8

Gldg.-Nr.	Aufgabenbereiche		Zuschussbedarf oder Überschuss (Sp. 3+4 ./ 5 bis 7)	Objektbezogene Einnahmen des Vermögens- haushalts	Baumaß- nahmen	Sonstige Investitions- ausgaben	Verpflichtung- ermächtigungen
	Gruppierungs-Nr.		-	32-36	94-96	92-93, 98-991	
1	2	HHj	8	9	10	11	12
7	Summe Einzelplan 7	2026	-2.330.719	1.481.000	636.000	323.500	0
		2025	-1.977.487	965.250	2.688.800	174.800	300.000
		2024	-1.230.646,58	564.721,23	2.007.035,38	553.523,66	1.000.000,00
80	Verwaltung der wirtschaftlichen Unternehmen	2026	0	0	0	0	0
		2025	0	0	0	0	0
		2024	0,00	0,00	0,00	85,27	0,00
81	Förderung der Land- und Forstwirtschaft	2026	756.800	0	54.000	0	0
		2025	844.280	0	192.100	0	0
		2024	754.824,15	0,00	0,00	0,00	0,00
82	Verkehrsunternehmen	2026	0	0	0	0	0
		2025	0	0	0	0	0
		2024	0,00	0,00	0,00	0,00	0,00
83	Kombinierte Versorgung- und Verkehrsunternehmen	2026	0	0	0	0	0
		2025	0	0	0	0	0
		2024	0,00	0,00	0,00	0,00	0,00
84	Unternehmen der Wirtschaftsförderung	2026	0	0	0	0	0
		2025	0	0	0	0	0
		2024	0,00	0,00	0,00	0,00	0,00
85	Land- und forstwirtschaftliche Unternehmen	2026	87.400	14.500	5.050	0	0
		2025	81.970	0	0	0	0
		2024	96.882,69	22.611,68	50.000,00	0,00	0,00
86	Kur- und Badebetriebe	2026	0	0	0	0	0
		2025	0	0	0	0	0
		2024	0,00	0,00	0,00	0,00	0,00
87	Sonstige wirtschaftliche Unternehmen	2026	0	0	0	0	0
		2025	0	0	0	0	0
		2024	0,00	0,00	0,00	0,00	0,00
88	Allgemeines Grundvermögen	2026	-118.325	395.500	0	320.000	0
		2025	-47.104	625.000	0	420.000	0
		2024	30.071,70	642.489,54	261.687,25	1.703.371,74	0,00
89	Allgemeines Sondervermögen	2026	0	0	0	0	0
		2025	0	0	0	0	0
		2024	0,00	0,00	0,00	0,00	0,00
8	Summe Einzelplan 8	2026	725.875	410.000	59.050	320.000	0
		2025	879.146	625.000	192.100	420.000	0
		2024	881.778,54	665.101,22	311.687,25	1.703.457,01	0,00

Gesamtplan 2026
Haushaltsquerschnitt
in EUR

B: Einzelplan 9

Gldg. Nr.	Aufgabenbereiche		Steuern und allgemeine Zuweisungen	Einnahmen aus Verw. und Betrieb sonstige Finanz- einnahmen	Deckungs- reserve
	Gruppierungs-Nr.		00-09	158,20,21,23,26-28	47, 85
1	2	HHj	3	4	5
90	Steuern, allgemeine Zuweisungen und allgemeine Umlagen	2026	35.035.050	12.000	0
		2025	34.842.710	12.000	0
		2024	31.680.222,47	15.625,50	0,00
91	Sonstige allgemeine Finanzwirtschaft	2026	0	40.000	0
		2025	0	50.000	0
		2024	0,00	319.832,73	0,00
92	Deckung von Sollfehlbeträgen	2026	0	0	0
		2025	0	0	0
		2024	0,00	0,00	0,00
9	Summe Einzelplan 9	2026	35.035.050	52.000	0
		2025	34.842.710	62.000	0
		2024	31.680.222,47	335.458,23	0,00

Gesamtplan 2026
Haushaltsquerschnitt
in EUR

B: Einzelplan 9

Gldg. Nr.	Sonstige Finanzaus- gaben	Zuschuss- bedarf oder Überschuss (Sp. 3+4 ./ . 5 bis 6)	Sonstige Einnahmen des Vermögens- haushalts	Sonstige Ausgaben des Vermögens- haushalts
	80-84, 86	-	30, 31,36, 37	90,91,97,990-992,997
1	6	7	8	9

90	12.142.250	22.904.800	931.900	0
	11.905.100	22.949.610	1.240.800	0
	10.830.445,68	20.865.402,29	814.890,03	0,00
91	2.319.884	-2.279.884	5.478.700	736.600
	3.782.363	-3.732.363	5.030.893	1.886.463
	2.410.474,98	-2.090.642,25	7.608.572,96	2.118.499,75
92	0	0	0	0
	0	0	0	0
	0,00	0,00	0,00	0,00
9	14.462.134	20.624.916	6.410.600	736.600
	15.687.463	19.217.247	6.271.693	1.886.463
	13.240.920,66	18.774.760,04	8.423.462,99	2.118.499,75

Gruppierungsübersicht

Gesamtplan
Gruppierungsübersicht

Grp	Bezeichnung	Haushaltsansatz		Ergebnis der Jahresrechnung
		2026 EUR	2025 EUR	2024 EUR
	E I N N A H M E N			
0	Steuern, allgemeine Zuweisungen			
00	Realsteuern			
000	Grundsteuer A	60.150	60.150	63.496,24
001	Grundsteuer B	2.166.000	1.968.000	2.166.370,69
003	Gewerbesteuer	7.000.000	8.000.000	6.218.220,04
	Summe Steuern, allgemeine Zuweisungen	9.226.150	10.028.150	8.448.086,97
01	Gemeindeanteil an Gemeinschaftsteuern			
010	Gemeindeanteil an der Einkommensteuer	8.950.900	8.620.600	8.096.735,49
012	Gemeindeanteil an der Umsatzsteuer	1.745.100	1.706.500	1.646.597,55
	Summe Gemeindeanteil an Gemeinschaftssteuern	10.696.000	10.327.100	9.743.333,04
02,03	Andere Steuern und steuerähnliche Einnahmen	184.700	188.960	151.890,83
04	Schlüsselzuweisungen			
041	vom Land	12.472.400	11.607.300	10.820.344,87
05	Bedarfszuweisungen			
051	vom Land	0	0	0,00
06	Sonstige allgemeine Zuweisungen			
060	vom Bund	0	0	0,00
061	vom Land	2.165.800	2.416.200	2.256.619,76
062	von Gemeinden und Gemeindeverbänden	0	0	0,00
	Summe sonstige allgemeine Zuweisungen	2.165.800	2.416.200	2.256.619,76
07	Allgemeine Umlagen			
071	Finanzausgleichsumlage an Landkreise	0	0	0,00
072	von Gemeinden und Gemeindeverbänden	290.000	275.000	259.947,00
	Summe allgemeine Umlagen	290.000	275.000	259.947,00
09	Ausgleichsleistungen	0	0	0,00
	Hauptgruppe 0 zusammen	35.035.050	34.842.710	31.680.222,47
1	Einnahmen aus Verwaltung und Betrieb			
10, 11, 12	Gebühren und ähnliche Entgelte, zweckgebundene Abgaben	2.152.285	2.468.234	2.209.953,50
13, 14	Einnahmen aus Verkauf, Mieten und Pachten	1.325.963	1.390.422	1.381.581,52
15	sonstige Verwaltungs- und Betriebseinnahmen	1.215.010	506.088	386.261,33
16	Erstattungen von Ausgaben des Verwaltungshaushaltes			
160	vom Bund	0	0	0,00
161	vom Land	43.884	43.884	23.042,14

Gesamtplan
Gruppierungsübersicht

Grp	Bezeichnung	Haushaltsansatz		Ergebnis der Jahresrechnung
		2026 EUR	2025 EUR	2024 EUR
162	von Gemeinden und Gemeindeverbänden	440.400	563.325	588.502,54
163	von Zweckverbänden und dergleichen	0	0	0,00
164	von gesetzlicher Sozialversicherung	0	0	0,00
165	von verbundenen Unternehmen, Beteiligungen, Sondervermögen	0	0	0,00
166	von sonstigen öffentlichen Sonderrechnungen	0	0	0,00
167	von privaten Unternehmen	2.000	2.000	8.975,00
168	von übrigen Bereichen	10.550	31.250	19.054,02
169	Innere Verrechnungen	2.008.150	2.093.810	2.500.482,85
	Summe Erstattungen von Ausgaben des Verwaltungshaushaltes	2.504.984	2.734.269	3.140.056,55
17	Zuweisungen und Zuschüsse für laufende Zwecke			
170	vom Bund	106.800	343.031	168.529,66
171	vom Land	5.130.500	5.526.315	4.323.795,08
172	von Gemeinden und Gemeindeverbänden	546.700	500.094	366.006,45
173	von Zweckverbänden und dergleichen	0	0	0,00
174	von gesetzlicher Sozialversicherung	0	0	21.618,64
175	von verbundenen Unternehmen, Beteiligungen, Sondervermögen	0	0	0,00
176	von sonstigen öffentlichen Sonderrechnungen	0	0	0,00
177	von privaten Unternehmen	0	0	0,00
178	von übrigen Bereichen	32.000	141.704	41.473,17
	Summe Zuweisungen und Zuschüsse	5.816.000	6.511.144	4.921.423,00
19	Aufgabenbezogene Leistungsbeteiligungen nach SGB II			
191	bei Leistungen für Unterkunft und Heizung an Arbeitssuchende	0	0	0,00
192	beim Arbeitslosengeld II nach § 19 ff. Abs. 1, Abs. 2 Satz 2 Nr. 5 und 6, Abs. 3 und Abs. 4 SGB II	0	0	0,00
193	bei Eingliederung von Arbeitssuchenden nach § 16 Abs. 1, Abs. 2 Satz 2 Nr. 5 und 6, Abs. 3 und Abs. 4 SGB II	0	0	0,00
	Summe Aufgabenbezogene Leistungsbeteiligungen nach SGB II	0	0	0,00
	Hauptgruppe 1 zusammen	13.014.242	13.610.157	12.039.275,90
2	Sonstige Finanzeinnahmen			
20	Zinseinnahmen			
200	von Bund	0	0	0,00
201	vom Land	0	0	0,00
202	von Gemeinden und Gemeindeverbänden	0	0	0,00
203	von Zweckverbänden und dergleichen	0	0	0,00
204	von gesetzlicher Sozialversicherung	0	0	0,00
205	von verbundenen Unternehmen, Beteiligungen, Sondervermögen	0	0	0,00
206	von sonsteigen öffentlichen Sonderrechnungen	0	0	0,00
207	von Kreditinstituten	40.000	50.000	319.832,73
208	von sonstigen Bereichen			
2081	sonstiger inländischer Bereich	0	0	0,00
2082	sonstiger ausländischer Bereich	0	0	0,00

Gesamtplan
Gruppierungsübersicht

Grp	Bezeichnung	Haushaltsansatz		Ergebnis der Jahresrechnung
		2026 EUR	2025 EUR	2024 EUR
209	aus inneren Darlehen	0	0	0,00
	Summe Zinseinnahmen	40.000	50.000	319.832,73
21, 22	Gewinnanteile von wirtschaftlichen Unternehmen und aus Beteiligungen, Konzessionsabgaben	750.000	841.400	744.372,15
23	Schuldendiensthilfen			
230	vom Bund	0	0	0,00
231	vom Land	0	0	0,00
232	von Gemeinden und Gemeindeverbänden	0	0	0,00
233	von Zweckverbänden und dergleichen	0	0	0,00
234	von gesetzlicher Sozialversicherung	0	0	0,00
235	von verbundenen Unternehmen, Beteiligungen, Sondervermögen	0	0	0,00
236	von sonstigen öffentlichen Sonderrechnungen	0	0	0,00
237	von privaten Unternehmen	0	0	0,00
238	von übrigen Bereichen	0	0	0,00
	Summe von Schuldendiensthilfen	0	0	0,00
24, 25	Ersatz von sozialen Leistungen außerhalb und in Einrichtungen	0	0	0,00
26	Weitere Finanzeinnahmen	301.850	187.050	226.366,82
27	Kalkulatorische Einnahmen			
270	Abschreibungen	377.100	358.350	423.392,56
275	Verzinsungen des Anlagekapitals	302.310	307.885	314.611,34
	Summe kalkulatorische Einnahmen	679.410	666.235	738.003,90
28	Zuführungen vom Vermögenshaushalt			
280	Zuführung vom Vermögenshaushalt	0	0	0,00
281	Zuführungen vom Vermögenshaushalt aus Sonderrücklagen (Gebührenaussgleichsrücklagen)	21.000	217.863	74.186,05
285	Zuführungen vom Vermögenshaushalt aus Sonderrücklagen (für später entstehende Kosten)	0	0	0,00
	Summe Zuführungen vom Vermögenshaushalt	21.000	217.863	74.186,05
	Hauptgruppe 2 zusammen	1.792.260	1.962.548	2.102.761,65
	Hauptgruppe 0 - 2 zusammen	49.841.552	50.415.415	45.822.260,02
3	Einnahmen des Vermögenshaushalts			
30	Zuführungen vom Verwaltungshaushalt			
300	Zuführung vom Verwaltungshaushalt	2.252.784	3.717.763	2.357.940,51
301	Zuführung vom Verwaltungshaushalt zur Bildung von Sonderrücklagen (Gebührenaussgleichsrücklage)	0	0	0,00

Gesamtplan
Gruppierungsübersicht

Grp	Bezeichnung	Haushaltsansatz		Ergebnis der Jahresrechnung
		2026 EUR	2025 EUR	2024 EUR
305	Zuführung vom Verwaltungshaushalt zur Bildung von Sonderrücklagen (für später entstehende Kosten)	0	0	0,00
	Summe Zuführungen vom Verwaltungshaushalt	2.252.784	3.717.763	2.357.940,51
31	Entnahme aus Rücklagen			
310	Entnahme aus der allgemeinen Rücklage	55.000	211.267	3.993.334,28
311	Entnahme aus Sonderrücklagen (Gebührenausschlagsrücklage)	21.000	217.863	74.186,05
315	Entnahme aus Sonderrücklagen (für später entstehende Kosten)	0	0	0,00
	Summe Entnahme aus Rücklagen	76.000	429.130	4.067.520,33
32	Rückflüsse von Darlehen			
320	vom Bund	0	0	0,00
321	vom Land	0	0	0,00
322	von Gemeinden und Gemeindeverbänden	0	0	0,00
323	von Zweckverbänden und dergleichen	0	0	0,00
324	von gesetzlicher Sozialversicherung	0	0	0,00
325	von verbundenen Unternehmen, Beteiligungen, Sondervermögen	0	0	0,00
326	von sonstigen öffentlichen Sonderrechnungen	0	0	0,00
327	von Kreditinstituten	0	0	0,00
328	von sonstigen Bereichen			
3281	sonstiger inländischer Bereich	0	0	0,00
3282	sonstiger ausländischer Bereich	0	0	0,00
	Summe Rückflüsse von Darlehen	0	0	0,00
33	Einnahmen aus der Veräußerung von Beteiligungen und Rückflüsse von Kapitaleinlagen			
331	Wertpapiere ohne Anteilsrechte	0	0	0,00
332	Anteilsrechte	0	0	0,00
333	Investmentzertifikate	0	0	0,00
334	Veräußerung von Finanzderivaten	0	0	0,00
339	Sonstige Einnahmen	0	0	0,00
	Summe Einnahmen aus der Veräußerung von Beteiligungen und Rückflüsse von Kapitaleinlagen	0	0	0,00
34	Einnahmen aus der Veräußerung von Sachen des Anlagevermögens und Abwicklung Baumaßnahmen	416.500	1.086.260	2.421.078,54
35	Beiträge und ähnliche Entgelte	218.300	215.000	108.595,06
36	Zuweisungen und Zuschüsse für Investitionen und Investitionsförderungsmaßnahmen			
360	vom Bund	0	41.500	85.875,00
361	vom Land	13.415.460	9.991.640	7.606.905,61
362	von Gemeinden und Gemeindeverbänden	0	54.500	172.536,71
363	von Zweckverbänden und dergleichen	0	242.300	120.896,01

Gesamtplan
Gruppierungsübersicht

Grp	Bezeichnung	Haushaltsansatz		Ergebnis der Jahresrechnung
		2026 EUR	2025 EUR	2024 EUR
364	von gesetzlicher Sozialversicherung	0	0	0,00
365	von verbundenen Unternehmen, Beteiligungen, Sondervermögen	0	0	0,00
366	von sonstigen öffentlichen Sonderrechnungen	0	0	10.000,00
367	von privaten Unternehmen	0	0	0,00
368	von übrigen Bereichen	0	0	0,00
	Summe Zuweisungen und Zuschüsse für Investitionen und Investitionsförderungsmaßnahmen	13.415.460	10.329.940	7.996.213,33
37	Einnahmen aus Krediten und inneren Darlehen			
370	vom Bund	0	0	0,00
371	vom Land	0	0	0,00
372	von Gemeinden und Gemeindeverbänden	0	0	0,00
373	von Zweckverbänden und dergleichen	0	0	0,00
374	von gesetzlicher Sozialversicherung	0	0	0,00
375	von verbundenen Unternehmen, Beteiligungen, Sondervermögen	0	0	0,00
376	von sonstigen öffentlichen Sonderrechnungen	0	0	0,00
377	von Kreditinstituten	3.149.916	884.000	1.183.112,12
378	von sonstigen Bereichen			
3781	sonstiger inländischer Bereich	0	0	0,00
3782	sonstiger ausländischer Bereich	0	0	0,00
379	Innere Darlehen	0	0	0,00
	Summe Einnahmen aus Krediten und inneren Darlehen	3.149.916	884.000	1.183.112,12
	Hauptgruppe 3 zusammen	19.528.960	16.662.093	18.134.459,89
	Gesamteinnahmen	69.370.512	67.077.508	63.956.719,91
	A U S G A B E N			
4	Personalausgaben			
40	Aufwendungen für ehrenamtliche Tätigkeit	234.100	213.100	215.078,42
41	Dienstbezüge und dergleichen	14.078.245	13.862.501	12.968.612,75
42	Versorgungsbezüge und dergleichen	0	0	0,00
43	Beiträge zu Versorgungskassen	901.275	846.811	812.302,77
44	Beiträge zur gesetzlichen Sozialversicherung	2.933.160	2.991.007	2.595.080,47
45	Beihilfen, Unterstützungen und dergleichen	120.390	107.402	101.563,05
46	Personal-Nebenausgaben	8.000	700	414,30
47	Deckungsreserve für Personalausgaben	0	0	0,00
	Hauptgruppe 4 zusammen	18.275.170	18.021.521	16.693.051,76
5/6	Sächlicher Verwaltungs- und Betriebsaufwand			

Gesamtplan
Gruppierungsübersicht

Grp	Bezeichnung	Haushaltsansatz		Ergebnis der Jahresrechnung
		2026 EUR	2025 EUR	2024 EUR
50, 51	Unterhaltung der Grundstücke und baulichen Anlagen und des sonstigen unbeweglichen Vermögens	1.694.130	1.761.730	1.453.971,40
52	Geräte, Ausstattungs- und Ausrüstungsgegenstände, sonstige Gebrauchsgegenstände	236.700	288.030	235.731,68
53	Mieten und Pachten	438.705	412.825	355.614,94
54	Bewirtschaftung der Grundstücke, baulichen Anlagen usw.	2.486.955	2.304.874	2.035.665,99
55	Haltung von Fahrzeugen	350.750	358.300	365.159,61
56, 57-63	Besondere Aufwendungen für Bedienstete, weitere Verwaltungs- und Betriebsausgaben	1.106.470	1.380.826	1.336.278,83
64, 65, 66	Steuern, Geschäftsausgaben, u. a.	2.353.473	1.501.657	1.444.659,93
	Summe 50* bis 66*	8.667.183	8.008.242	7.227.082,38
67	Erstattungen von Ausgaben des Verwaltungshaushaltes			
670	an Bund	10.000	10.000	9.026,60
671	an Land	0	0	0,00
672	an Gemeinden und Gemeindeverbände	89.600	135.000	109.553,45
673	an Zweckverbände und dergleichen	0	0	0,00
674	an gesetzliche Sozialversicherung	0	0	0,00
675	an verbundene Unternehmen, Beteiligungen, Sondervermögen	271.165	276.864	280.048,77
676	an sonstige öffentliche Sonderrechnungen	27.500	24.050	25.288,00
677	an private Unternehmen	0	15.000	0,00
678	an übrige Bereiche	8.000	8.000	2.825,90
679	Innere Verrechnung	2.008.450	2.093.810	2.500.482,85
	Summe Erstattungen von Ausgaben des Verwaltungshaushaltes	2.414.715	2.562.724	2.927.225,57
68	Kalkulatorische Kosten			
680	Abschreibungen	377.100	358.350	423.392,56
685	Verzinsung des Anlagekapitals	302.310	307.885	314.611,34
	Summe Kalkulatorische Kosten	679.410	666.235	738.003,90
69	Aufgabenbezogene Leistungsbeteiligungen nach SGB II			
691	an Arbeitsgemeinschaften bei Leistungen für Unterkunft und Heizung an Arbeitssuchende	0	0	0,00
692	an Arbeitsgemeinschaften bei Leistungen zur Eingliederung von Arbeitssuchenden	0	0	0,00
693	an Arbeitsgemeinschaften bei einmaligen Leistungen an Arbeitssuchende	0	0	0,00
694	beim Arbeitslosengeld II nach §§ 19 ff. SGB II	0	0	0,00
695	bei der Eingliederung von Arbeitssuchenden nach § 16 Abs. 1, Abs. 2 Satz 2 Nr. 5 und 6, Abs. 3 und Abs. 4 SGB II	0	0	0,00
696	Leistungen für Bildung und Teilhabe nach § 28 SGB II im Rahmen einer Arbeitsgemeinschaft	0	0	0,00
	Summe Aufgabenbezogene Leistungsbeteiligungen nach SGB II	0	0	0,00

Gesamtplan
Gruppierungsübersicht

Grp	Bezeichnung	Haushaltsansatz		Ergebnis der Jahresrechnung
		2026 EUR	2025 EUR	2024 EUR
	Summe sächlicher Verwaltungs- und Betriebsaufwand	11.761.308	11.237.201	10.892.311,85
7	Zuweisungen und Zuschüsse (nicht für Investitionen)			
71	Zuweisungen und sonstige Zuschüsse für laufende Zwecke			
710	an Bund	0	0	0,00
711	an Land	0	0	0,00
712	an Gemeinden und Gemeindeverbände	0	0	0,00
713	an Zweckverbände und dergleichen	200.000	200.000	186.892,55
714	an gesetzliche Sozialversicherung	0	0	0,00
715	an verbundene Unternehmen, Beteiligungen, Sondervermögen	159.280	174.280	204.899,00
716	an sonstige öffentliche Sonderrechnungen	0	0	0,00
717	an private Unternehmen	16.000	20.000	13.089,77
718	an übrige Bereiche	4.967.660	5.073.950	4.591.094,43
	Summe Zuweisungen und sonstige Zuschüsse für laufende Zwecke	5.342.940	5.468.230	4.995.975,75
72	Schuldendiensthilfen			
722	an Gemeinden und Gemeindeverbände	0	0	0,00
723	an Zweckverbände und dergleichen	0	0	0,00
724	an gesetzliche Sozialversicherung	0	0	0,00
725	an verbundene Unternehmen, Beteiligungen, Sondervermögen	0	0	0,00
726	an sonstige öffentliche Sonderrechnungen	0	0	0,00
727	an private Unternehmen	0	0	0,00
728	an übrige Bereiche	0	0	0,00
	Summe Schuldendiensthilfen	0	0	0,00
73-78	Soziale Leistungen	0	0	0,00
79	Leistungen nach dem Asylbewerberleistungsgesetz	0	0	0,00
	Hauptgruppe 7 zusammen	5.342.940	5.468.230	4.995.975,75
8	Sonstige Finanzausgaben			
80	Zinsausgaben			
800	an Bund	0	0	0,00
801	an Land	0	0	0,00
802	an Gemeinden und Gemeindeverbände	0	0	0,00
803	an Zweckverbände und dergleichen	0	0	0,00
804	an gesetzliche Sozialversicherung	0	0	0,00
805	an verbundene Unternehmen, Beteiligungen, Sondervermögen	0	0	0,00
806	an sonstige öffentliche Sonderrechnungen	0	0	0,00
807	an Kreditinstitute	67.100	64.600	52.534,47
808	an sonstige Bereiche			
8081	sonstiger inländischer Bereich	0	0	0,00

Gesamtplan
Gruppierungsübersicht

Grp	Bezeichnung	Haushaltsansatz		Ergebnis der Jahresrechnung
		2026 EUR	2025 EUR	2024 EUR
8082	sonstiger ausländischer Bereich	0	0	0,00
809	Innere Darlehen	0	0	0,00
	Summe Zinsausgaben	67.100	64.600	52.534,47
81	Steuerbeteiligungen			
810	Gewerbesteuerumlage	620.300	708.900	601.371,68
82	Allgemeine Zuweisungen			
821	an Land	0	0	0,00
822	an Gemeinden und Gemeindeverbände	0	0	0,00
	Summe Allgemeine Zuweisungen	0	0	0,00
83	Allgemeine Umlagen			
831	an Land	0	0	0,00
832	an Gemeinden und Gemeindeverbände	11.511.950	11.184.200	10.218.681,00
833	an Zweckverbände und dergleichen	0	0	0,00
	Summe Allgemeine Umlagen	11.511.950	11.184.200	10.218.681,00
84	Weitere Finanzausgaben	10.000	13.000	10.393,00
85	Deckungsreserve	0	0	0,00
86	Zuführungen zum Vermögenshaushalt			
860	Zuführung zum Vermögenshaushalt	2.252.784	3.717.763	2.357.940,51
861	Zuführungen zum Vermögenshaushalt zur Bildung von Sonderrücklagen (Gebührenausschleissrücklage)	0	0	0,00
865	Zuführungen zum Vermögenshaushalt zur Bildung von Sonderrücklagen (für später entstehende Kosten)	0	0	0,00
	Summe Zuführungen zum Vermögenshaushalt	2.252.784	3.717.763	2.357.940,51
	Hauptgruppe 8 zusammen	14.462.134	15.688.463	13.240.920,66
	Hauptgruppe 4 - 8 zusammen	49.841.552	50.415.415	45.822.260,02
9	Ausgaben des Vermögenshaushalts			
90	Zuführung zum Verwaltungshaushalt			
900	Zuführungen zum Verwaltungshaushalt	0	0	0,00
901	aus Sonderrücklagen (Gebührenausschleissrücklage)	21.000	217.863	74.186,05
905	aus Sonderrücklagen (für später entstehende Kosten)	0	0	0,00
	Summe Zuführung zum Verwaltungshaushalt	21.000	217.863	74.186,05
91	Zuführungen an Rücklagen			

Gesamtplan
Gruppierungsübersicht

Grp	Bezeichnung	Haushaltsansatz		Ergebnis der Jahresrechnung
		2026 EUR	2025 EUR	2024 EUR
910	an allgemeine Rücklage	0	0	0,00
911	an Sonderrücklagen (Gebührenaufgleichsrücklagen)	0	0	0,00
915	an Sonderrücklagen (für später entstehende Kosten)	0	0	0,00
	Summe Zuführungen an Rücklagen	0	0	0,00
92	Gewährung von Darlehen			
920	an Bund	0	0	0,00
921	an Land	0	0	0,00
922	an Gemeinden und Gemeindeverbände	0	0	0,00
923	an Zweckverbände und dergleichen	0	0	0,00
924	an gesetzliche Sozialversicherung	0	0	0,00
925	an verbundene Unternehmen, Beteiligungen, Sondervermögen	0	0	0,00
926	an sonstige öffentliche Sonderrechnungen	0	0	0,00
927	an Kreditinstitute	0	0	0,00
928	an übrige Bereiche			
9281	sonstige inländische Bereiche	0	0	0,00
9282	sonstige ausländische Bereiche	0	0	0,00
	Summe Gewährung von Darlehen	0	0	0,00
93	Ausgaben für den Erwerb von Sachen des Anlagevermögens (ohne Baumaßnahmen)			
931	Wertpapiere ohne Anteilsrechte	0	0	0,00
932	Erwerb von Grundstücken	320.000	420.000	1.678.312,34
934	Erwerb von immateriellen Vermögensgegenständen des Anlagevermögens	95.800	118.000	-21.831,82
935	Erwerb von beweglichen Sachen des Anlagevermögens	1.131.450	1.131.280	955.779,31
936	Anteilsrechte	0	0	85,27
937	Investmentzertifikate	0	0	0,00
938	Kauf von Finanzderivaten	0	0	0,00
939	sonstige Ausgaben	0	0	0,00
	Summe Ausgaben für den Erwerb von Sachen des Anlagevermögens (ohne Baumaßnahmen)	1.547.250	1.669.280	2.612.345,10
94, 95, 96	Baumaßnahmen	16.901.010	12.601.150	12.503.888,54
97	Tilgung von Krediten, Rückzahlungen von inneren Darlehen			
970	an Bund	0	0	0,00
971	an Land	0	0	0,00
972	an Gemeinden und Gemeindeverbände	0	0	0,00
973	an Zweckverbände und dergleichen	0	0	0,00
974	an gesetzliche Sozialversicherung	0	0	0,00
975	an verbundene Unternehmen, Beteiligungen, Sondervermögen	0	0	0,00
976	an sonstige öffentliche Sonderrechnungen	0	0	0,00
977	an Kreditinstitute	715.600	1.668.600	2.044.313,70

Gesamtplan
Gruppierungsübersicht

Grp	Bezeichnung	Haushaltsansatz		Ergebnis der Jahresrechnung
		2026 EUR	2025 EUR	2024 EUR
978	an sonstige Bereiche			
9781	sonstige inländische Bereiche	0	0	0,00
9782	sonstige ausländische Bereiche	0	0	0,00
979	Innere Verrechnungen	0	0	0,00
	Summe Tilgung von Krediten, Rückzahlung von inneren Darlehen	715.600	1.668.600	2.044.313,70
98	Zuweisungen und Zuschüsse für Investitionen			
980	an Bund	0	0	0,00
981	an Land	0	0	0,00
982	an Gemeinden und Gemeindeverbände	0	0	25.059,40
983	an Zweckverbände und dergleichen	0	150.000	370.000,00
984	an gesetzliche Sozialversicherung	0	0	0,00
985	an verbundene Unternehmen, Beteiligungen, Sondervermögen	338.100	355.200	362.696,78
986	an sonstige öffentliche Sonderrechnungen	0	0	0,00
987	an private Unternehmen	0	0	0,00
988	an übrige Bereiche	6.000	0	141.970,32
	Summe Zuweisungen und Zuschüsse für Investitionen	344.100	505.200	899.726,50
99	Sonstiges			
990	Kreditbeschaffungskosten	0	0	0,00
991	Ablösung von Dauerlasten	0	0	0,00
992	Deckung von Fehlbeträgen (Sollfehlbeträgen)	0	0	0,00
996	Rückzahlung von Beiträgen im Vollzug des § 21 a ThürKAG	0	0	0,00
	Summe Sonstige	0	0	0,00
	Hauptgruppe 9 zusammen	19.528.960	16.662.093	18.134.459,89
	Gesamtausgaben	69.370.512	67.077.508	63.956.719,91

Finanzplan

Finanzplanung der Gemeinden und Gemeindeverbände
Einnahmen und Ausgaben nach Arten

Grp.	Einnahmeart/Ausgabeart	2025 EUR	2026 EUR	2027 EUR	2028 EUR	2029 EUR
	Einnahmen des Verwaltungshaushalts					
	Steuern, allgemeine Zuweisungen					
000, 001	Grundsteuern A und B	2.028.150	2.226.150	2.226.150	2.226.150	2.226.150
003	Gewerbesteuer	8.000.000	7.000.000	7.000.000	7.000.000	7.000.000
01	Gemeindeanteil an Gemeinschaftssteuern insgesamt	10.327.100	10.696.000	11.207.900	11.719.700	12.219.600
	- davon Gemeindeanteile an der Einkommenssteuer	8.620.600	8.950.900	9.424.300	9.887.800	10.349.200
	- Gemeindeanteil an der Umsatzsteuer	1.706.500	1.745.100	1.783.600	1.831.900	1.870.400
02, 03	Andere Steuern und steuerähnliche Einnahmen	188.960	184.700	184.700	184.700	184.700
00-03	Steuern zusammen	20.544.210	20.106.850	20.618.750	21.130.550	21.630.450
04, 05, 06, 09	Allgemeine Zuweisungen	14.023.500	14.638.200	14.997.800	14.906.600	14.438.400
091	davon Ausgleichsleistungen	0	0	0	0	0
07	Allgemeine Umlagen	275.000	290.000	305.000	320.000	335.000
0	Steuern, Allgemeine Zuweisungen und Umlagen zusammen (Hauptgruppe 0)	34.842.710	35.035.050	35.921.550	36.357.150	36.403.850
	Einnahmen aus Verwaltung und Betrieb					
10, 11, 12	Gebühren und ähnliche Entgelte, zweckgebundene Abgaben	2.468.234	2.152.285	2.126.035	2.105.835	2.055.835
13, 14, 15	Einnahmen aus Verkauf, Mieten, Pachten, sonstige Verwaltungs- und Betriebseinnahmen	1.896.510	2.540.973	3.056.233	2.177.133	1.641.183
16, 17	Erstattungen von Ausgaben des Verwaltungshaushalts, Zuweisungen und Zuschüsse für laufende Zwecke					
160, 170	- vom Bund	343.031	106.800	55.400	65.400	30.400
161, 171	- vom Land	5.570.199	5.174.384	5.137.984	5.136.784	5.136.784
162, 163, 172, 173	- von Gemeinden, Gemeindeverbänden und Zweckverbänden und dergleichen	1.063.419	987.100	998.575	952.020	551.950
164-168, 169, 174-178	- von übrigen Bereichen	2.268.764	2.052.700	2.048.900	2.049.400	2.049.400
1	Einnahmen aus Verwaltung und Betrieb zusammen (Hauptgruppe 1)	13.610.157	13.014.242	13.423.127	12.486.572	11.465.552
	Sonstige Finanzeinnahmen					
20	Zinseinnahmen	50.000	40.000	40.000	40.000	40.000
23	Schuldendiensthilfen	0	0	0	0	0
21, 22, 24-28	Übrige Finanzeinnahmen	1.912.548	1.752.260	1.746.550	1.740.730	1.735.070
2	Sonstige Finanzeinnahmen zusammen (Hauptgruppe 2)	1.962.548	1.792.260	1.786.550	1.780.730	1.775.070

Finanzplanung der Gemeinden und Gemeindeverbände
Einnahmen und Ausgaben nach Arten

Grp.	Einnahmeart/Ausgabeart	2025 EUR	2026 EUR	2027 EUR	2028 EUR	2029 EUR
0-2	Einnahmen des Verwaltungshaushalts zusammen (Hauptgruppen 0-2)	50.415.415	49.841.552	51.131.227	50.624.452	49.644.472
	Einnahmen des Vermögenshaushalts					
30	Zuführung vom Verwaltungshaushalt	3.717.763	2.252.784	2.852.554	2.412.739	1.870.481
31	Entnahmen aus Rücklagen	429.130	76.000	21.000	21.000	21.000
32, 33, 34	Rückflüsse von Darlehen und von Kapitaleinlagen, Einnahmen aus der Veräußerung von Beteiligungen und von Sachen des Anlagevermögens	1.086.260	416.500	0	0	0
35	Beiträge und ähnliche Entgelte	215.000	218.300	98.300	98.300	98.300
36	Zuweisungen und Zuschüsse für Investitionen und Investitionsförderungsmaßnahmen					
360	- von Bund	41.500	0	0	0	0
361	- vom Land	9.991.640	13.415.460	12.033.520	9.405.170	2.978.370
362, 363	- von Gemeinden, Gemeindeverbänden und Zweckverbänden und dergleichen	296.800	0	468.500	2.000	0
364-368	- von sonstigen Bereichen	0	0	0	0	0
37	Einnahmen aus Krediten und inneren Darlehen					
370	- von Bund	0	0	0	0	0
371	- vom Land	0	0	0	0	0
372, 373	- von Gemeinden, Gemeindeverbänden und Zweckverbänden und dergleichen	0	0	0	0	0
374-378	- vom sonstigen Bereich	884.000	3.149.916	4.572.826	1.492.800	1.521.200
379	- innere Darlehen	0	0	0	0	0
3	Einnahmen des Vermögenshaushalts zusammen (Hauptgruppe 3)	16.662.093	19.528.960	20.046.700	13.432.009	6.489.351
0-3	Summe der Einnahmen (Hauptgruppen 0-3)	67.077.508	69.370.512	71.177.927	64.056.461	56.133.823
	Ausgaben des Verwaltungshaushalts					
40-47	Personalausgaben (Hauptgruppe 4)	18.021.521	18.275.170	18.578.392	18.896.787	18.810.075
	Sächlicher Verwaltungs- und Betriebsaufwand					
50-66	Sächlicher Verwaltungs- und Betriebsaufwand (ohne Gruppen 67, 68 und 69)	8.008.242	8.667.183	8.899.456	8.072.326	7.383.951
670-678	Erstattungen von Ausgaben des Verwaltungshaushalts	468.914	406.265	403.535	400.730	390.325
679	Innere Verrechnungen	2.093.810	2.008.450	2.003.150	2.003.650	1.995.150
68	Kalkulatorische Kosten	666.235	679.410	673.700	667.880	662.220
69	Aufgabenbezogene Leistungsbeteiligung nach SGB II	0	0	0	0	0
5/6	Sächlicher Verwaltungs- und Betriebsaufwand zusammen (Hauptgruppen 5/6)	11.237.201	11.761.308	11.979.841	11.144.586	10.431.646
	Zuweisungen und Zuschüsse (nicht für Investitionen)					

Finanzplanung der Gemeinden und Gemeindeverbände
Einnahmen und Ausgaben nach Arten

Grp.	Einnahmeart/Ausgabeart	2025 EUR	2026 EUR	2027 EUR	2028 EUR	2029 EUR
71, 72	Zuweisungen und sonstige Zuschüsse für laufende Zwecke, Schuldendiensthilfen					
710, 720	an Bund	0	0	0	0	0
711, 721	an Land	0	0	0	0	0
712, 713, 722, 723	an Gemeinden und Gemeindeverbände, an Zweckverbände und dergleichen	200.000	200.000	200.000	200.000	200.000
714-718, 724-728	an sonstige Bereiche	5.268.230	5.142.940	5.126.940	5.132.940	5.126.940
	Zuweisungen und Zuschüsse insgesamt	5.468.230	5.342.940	5.326.940	5.332.940	5.326.940
73-78	Soziale Leistungen	0	0	0	0	0
79	Leistungen nach dem Asylbewerberleistungsgesetz	0	0	0	0	0
7	Ausgaben Hauptgrupper 7 insgesamt	5.468.230	5.342.940	5.326.940	5.332.940	5.326.940
	Sonstige Finanzausgaben					
80	Zinsausgaben	64.600	67.100	108.300	188.650	172.580
81	Gewerbsteuerumlage	708.900	620.300	620.300	620.300	620.300
82, 83	Allgemeine Zuweisungen und Umlagen	11.184.200	11.511.950	11.653.900	12.017.450	12.402.450
84, 85	Weitere Finanzausgaben, Deckungsreserve	13.000	10.000	11.000	11.000	10.000
86	Zuführung zum Vermögenshaushalt	3.717.763	2.252.784	2.852.554	2.412.739	1.870.481
8	Sonstige Finanzausgaben zusammen (Hauptgruppe 8)	15.688.463	14.462.134	15.246.054	15.250.139	15.075.811
4-8	Ausgaben des Verwaltungshaushalts zusammen (Hauptgruppen 4-8)	50.415.415	49.841.552	51.131.227	50.624.452	49.644.472
	Ausgaben des Vermögenshaushalts					
92, 98	Gewährung von Darlehen, Zuweisungen und Zuschüsse für Investitionen					
920, 980	- an Bund	0	0	0	0	0
921, 981	- an Land	0	0	0	0	0
922, 982, 923, 983	- an Gemeinden und Gemeindeverbände, an Zweckverbände und dergleichen	150.000	0	100.000	100.000	100.000
924-928, 984-988	- an sonstige Bereiche	355.200	344.100	261.300	263.200	257.000
93	Ausgaben für den Erwerb von Sachen des Anlagevermögens (ohne Baumaßnahmen)					
931	- Wertpapiere ohne Anteilsrechte	0	0	0	0	0
932	- Erwerb von Grundstücken	420.000	320.000	20.000	20.000	20.000
934	- Erwerb von immateriellen Vermögensgegenständen des Anlagevermögens	118.000	95.800	11.500	11.000	100.000
935	- Erwerb von beweglichen Sachen des Anlagevermögens	1.131.280	1.131.450	2.000	2.000	2.000
936	- Anteilsrechte	0	0	0	0	0
937	- Investmentzertifikate	0	0	0	0	0
938	- Kauf von Finanzderivaten	0	0	0	0	0
939	- Sonstige Auslagen	0	0	0	0	0

Finanzplanung der Gemeinden und Gemeindeverbände
Einnahmen und Ausgaben nach Arten

Grp.	Einnahmeart / Ausgabeart	2025 EUR	2026 EUR	2027 EUR	2028 EUR	2029 EUR
94, 95, 96	Baumaßnahmen	12.601.150	16.901.010	18.851.300	10.014.110	2.172.300
92,93,94,95,96,98	Investitionen und Investitionsförderungsmaßnahmen zusammen	14.775.630	18.792.360	19.246.100	10.410.310	2.651.300
90	Zuführungen zum Verwaltungshaushalt	217.863	21.000	21.000	21.000	21.000
91	Zuführungen an Rücklagen	0	0	0	2.141.299	3.006.351
97	Tilgung von Krediten, Rückzahlungen von inneren Darlehen					
970	- an Bund	0	0	0	0	0
971	- an Land	0	0	0	0	0
972, 973	- an Gemeinden und Gemeindeverbände, an Zweckverbände und dergleichen	0	0	0	0	0
974- 978	- an sonstige Bereiche	1.668.600	715.600	779.600	859.400	810.700
979	Rückzahlung von inneren Darlehen	0	0	0	0	0
992	Deckung von Fehlbeträgen (Soll-Fehlbeträgen)	0	0	0	0	0
996	Rückzahlung von Beiträgen im Vollzug des § 21 a ThürKAG	0	0	0	0	0
990, 991	Übrige Ausgaben des Vermögenshaushalts	0	0	0	0	0
90,91,97,99	Sonstige Ausgaben des Vermögenshaushalts zusammen	1.886.463	736.600	800.600	3.021.699	3.838.051
9	Ausgaben des Vermögenshaushalts zusammen	16.662.093	19.528.960	20.046.700	13.432.009	6.489.351
4-9	Summe der Ausgaben (Hauptgruppe 4-9)	67.077.508	69.370.512	71.177.927	64.056.461	56.133.823

Investitionen und Investitionsförderungsmaßnahmen nach Aufgabenbereichen						
Gld.	Aufgabenbereich	2025 EUR	2026 EUR	2027 EUR	2028 EUR	2029 EUR
00-08	Allgemeine Verwaltung (Einzelplan 0)	3.546.000	2.160.200	2.411.500	4.011.000	1.400.000
11-16	Öffentliche Sicherheit und Ordnung (Einzelplan 1)	881.500	936.000	0	0	0
	Schulen					
21	Grundschulen, Realschulen	0	0	0	0	0
22	Regelschulen und Schulverbund Grund-/Regelschulen	0	0	0	0	0
23	Gymnasien, Kollegs (ohne berufliche Gymnasien)	0	0	0	0	0
24	Berufliche Schulen	0	0	0	0	0
26	Gemeinschaftsschulen	0	0	0	0	0
27	Förderschulen	0	0	0	0	0
28	Gesamtschulen und dergleichen	0	0	0	0	0
20, 29	Schulverwaltung, übrige schulische Aufgaben	0	0	0	0	0
2	Einzelplan 2 zusammen	0	0	0	0	0
	Wissenschaft, Forschung, Kulturpflege, Naturschutz					
31, 35	Wissenschaft, Forschung, Volksbildung	0	0	0	0	0
36	Naturschutz, Denkmalschutz und -pflege	0	0	0	0	0
30, 32-34, 37	Übriges	79.000	0	250.000	0	0
3	Einzelplan 3 zusammen	79.000	0	250.000	0	0
	Soziale Sicherung					
43, 46	Soziale Einrichtungen und Einrichtungen der Jugendhilfe	92.200	116.000	2.000	2.000	2.000
40, 47	Übriges	0	0	0	0	0
4	Einzelplan 4 zusammen	92.200	116.000	2.000	2.000	2.000
	Gesundheit, Sport, Erholung					
51	Krankenhäuser	0	0	0	0	0
50, 54	Gesundheitsverwaltung und sonstige Einrichtungen des Gesundheitswesens	0	0	0	0	0
55, 56, 57	Sport, Sportstätten, Badeanstalten	255.000	889.850	800.000	0	0
58, 59	Park- und Gartenanlagen, sonstige Erholungseinrichtungen	637.800	5.786.800	7.761.300	3.263.200	702.000
5	Einzelplan 5 zusammen	892.800	6.676.650	8.561.300	3.263.200	702.000
	Bau- und Wohnungswesen, Verkehr					
63-66	Straßen	1.781.230	2.154.550	700.000	20.810	0
60, 61, 62, 67-69	Übriges	4.027.200	5.410.410	6.817.300	3.069.300	503.300

Investitionen und Investitionsförderungsmaßnahmen nach Aufgabenbereichen						
Gld.	Aufgabenbereich	2025 EUR	2026 EUR	2027 EUR	2028 EUR	2029 EUR
6	Einzelplan 6 zusammen	5.808.430	7.564.960	7.517.300	3.090.110	503.300
	Öffentliche Einrichtungen, Wirtschaftsförderung					
70	Abwasserbeseitigung	0	0	0	0	0
72	Abfallbeseitigung	0	0	0	0	0
73-79	Übriges	2.863.600	959.500	484.000	24.000	24.000
7	Einzelplan 7 zusammen	2.863.600	959.500	484.000	24.000	24.000
	Wirtschaftliche Unternehmen, allgemeines Grund- und Sondervermögen					
80-87	Wirtschaftliche Unternehmen	192.100	59.050	0	0	0
88, 89	Allgemeines Grund- und Sondervermögen	420.000	320.000	20.000	20.000	20.000
8	Einzelplan 8 zusammen	612.100	379.050	20.000	20.000	20.000
0-8	Investitionen und Investitionsförderungsmaßnahmen insgesamt	14.775.630	18.792.360	19.246.100	10.410.310	2.651.300

Vermögenshaushalt 2026

H a u s h a l t s s t e l l e		Haushaltsansatz 2026 EUR	
Haushaltsstelle	Bezeichnung	Einnahmen	Ausgaben
0600.9340	Softwarelizenzen und Installationsdienstleistungen		95.800
0600.9352	Erwerb von IT-Technik Gesamtverwaltung		60.000
0601.9350	Erwerb von Büroinventar (allg. Ausstattung) BDZ		40.400
0601.9352	Erwerb von IT-Technik BDZ		64.000
0601.901.3610	Zuweisung vom Land für Umbau zum Bürgerdienstleistungszentrum (BDZ), Entleih 6	951.900	
0601.901.9400	Umbau zum Bürgerdienstleistungszentrum (BDZ), Entleih 6		1.500.000
0610.902.9400	Umbau zum Stadtarchiv		400.000
1140.9350	Erwerb Geschwindigkeitsmessgeräte		2.500
1300.3450	Einnahmen aus Verkauf Technik Feuerwehr	15.000	
1300.3610	Zuweisung vom Land für Ausstattung Feuerwehren	1.500	
1300.9350	Ausstattung Feuerwehren		72.500
1300.9880	Zuschuss für Löschwasserzisterne Etterwinden		6.000
1300.056.3610	Zuweisung vom Land für HLF 10 - Hilfslöschfahrzeug	160.000	
1300.056.9350	Erwerb HLF 10 - Hilfslöschfahrzeug		465.000
1300.058.9401	Erweiterung und Sanierung der Stützpunktfeuerwehr		390.000
4600.9600	Elektronische Schließanlage		9.800
4641.9350	Ausstattungsgegenstände		1.700
4641.9600	Spielgeräte Außenbereich		4.500
4645.9610	Außenspielgeräte		100.000
5600.9350	Erwerb von Mähtechnik		50.000
5621.9350	Anschaffung Vermögensgegenstände		7.000
56212.9400	Baumaßnahmen Sportstätte Gumpelstadt		4.000
5625.413.3610	Zuweisung vom Land für Sanierung Sportstätte "Herrstatt" OT Tiefenort	480.000	
5625.413.9500	Sanierung Sportstätte "Herrstatt" OT Tiefenort		800.000
5700.9350	Ausrüstungsgegenstände		8.850
5710.9400	Baumaßnahmen Freibad OT Tiefenort		20.000
5800.9350	Erwerb Park- und Stadtmobiliar		30.000
5810.9610	Neugestaltung vorhandener Spiel- und Bolzplätze		20.000
5910.843.3610	Zuweisung vom Land für westliche Giebelwand Wehnerhalle	34.500	
5910.843.9400	Sanierung westliche Giebelwand Wehnerhalle		60.000
5920.9350	Neuanschaffung Tretboote		4.500
5930.9350	Möblierung Wanderwege und Kanuumtragestationen		1.500
5990.9851	Invest-Zuschuss an Kur- und Touristikunternehmen kAöR		65.000
5990.9852	Erstattung Tilgung Darlehen für Bau Keltenbad an KTU kAöR		128.100
5990.9853	Erstattung Tilgung Darlehen Sanierung Gradierwerksensemble		145.000

Vermögenshaushalt 2026

H a u s h a l t s s t e l l e		Haushaltsansatz 2026 EUR	
Haushaltsstelle	Bezeichnung	Einnahmen	Ausgaben
5990.051.3610	Sanierung Gradierwerksensemble Bund-Land-Anteil	832.700	
5990.051.9410	Sanierung Gradierwerksensemble an KTU		832.700
5990.052.3610	Zuweisung vom Land für Attraktivierung Solewelt Teil II (Netto)	2.000.000	
5990.052.9400	Attraktivierung Solewelt Teil II (Netto)		4.500.000
6000.9400	Vorbereitende Planung Baumaßnahmen		55.000
6150.031.3610	Zuweisung vom Land für Erweiterung Fernwärmenetz Innenstadt	500.000	
6150.031.9600	Erweiterung Fernwärmenetz Innenstadt		500.000
6150.072.3610	Zuweisung vom Land für historisches Ortszentrum OT Tiefenort	15.200	
6150.072.9400	Historisches Ortszentrum OT Tiefenort		85.000
6150.084.3610	Innenstadtsanierung Bund-Land-Anteil	327.500	
6150.084.9400	Innenstadtsanierung MLA		727.200
6150.093.3610	Städtebauliche Entwicklung Allendorf - B/L	40.000	
6150.093.9400	Städtebauliche Entwicklung Allendorf - MLA		60.000
6150.381.3610	Zuweisung vom Land für Energetische Sanierung Erste Stadtschule	500.000	
6150.381.9400	Energetische Sanierung Erste Stadtschule		500.000
6150.402.3610	Zuweisung vom Land für Um- und Ausbau Ffw zum DGH OT Oberrohn	240.000	
6150.402.9400	Aus- und Umbau Ffw zum DGH OT Oberrohn		400.000
6150.909.9500	Freiflächengestaltung Alter Gutshof Hämbach mit Teich		30.000
6150.950.3610	Zuweisung vom Land für äußere Erschließung Gartenstadt Allendorf	100.000	
6150.950.3611	Zuweisung Kompensation SAB für äußere Erschließung Gartenstadt Allendorf	200.000	
6150.953.3610	Zuweisung vom Land für Neugestaltung Gänserasen OT Allendorf	127.000	
6150.957.3610	Zuweisung vom Land für Sanierung Wuckeschule	372.910	
6150.957.9500	Sanierung Wuckeschule		372.910
6150.958.9500	Freiflächengestaltung Kulturgarten		12.000
6150.961.3610	Zuweisungen vom Land für Sanierung LRA Haus II (Andreasstr. 11)	1.600.000	
6150.961.9500	Sanierung LRA Haus II (Andreasstr. 11)		1.600.000
6150.964.3610	Zuweisung vom Land für Grunderwerb und Abbruch Lindentor 38 in Bad Salzungen	50.000	
6150.964.9600	Grunderwerb und Abbruch Lindentor 38 in Bad Salzungen		50.000
6160.413.3610	Zuweisung vom Land für Gewerbegebiet OT Hämbach	600.000	
6160.413.9600	Gewerbegebiet OT Hämbach		805.000
6300.100.9500	Vorbereitende Planung Straßenbau		10.000
6300.290.3560	SAB Am Lindenberg OT Kloster	120.000	

Vermögenshaushalt 2026

H a u s h a l t s s t e l l e		Haushaltsansatz 2026 EUR	
Haushaltsstelle	Bezeichnung	Einnahmen	Ausgaben
6300.291.3610	Zuweisung vom Land für Riemesborngrasse/ Bäckergrasse	300.000	
6300.291.9500	Bau Riemesborngrasse/ Bäckergrasse		350.000
6300.318.3611	Zuweisung Kompensation SAB Neue Straße OT Langenfeld	350.000	
6300.325.3611	Zuweisung vom Land, Kompensation SAB August-Bebel-Straße IV. BA	230.000	
6300.332.3610	Zuweisung vom Land für Frankensteinsstraße OT Tiefenort	72.100	
6300.332.9500	Frankensteinsstraße OT Tiefenort		25.000
6300.340.3611	Zuweisung vom Land, Kompensation SAB Meininger Straße OT Witzelroda	130.000	
6300.366.3611	Zuweisung vom Land, Kompensation SAB Hertelsstraße	150.000	
6300.368.3611	Zuweisung vom Land, Kompensation SAB Franckesstraße	100.000	
6300.417.9500	An der Dornhecke, OT Unterrohn		726.000
6300.419.9500	Weißendiezer Straße, OT Dönges		42.000
6300.700.9500	Hintergrasse OT Gumpelstadt		645.000
6300.842.3611	Zuweisung vom Land, Kompensation SAB Am Bohnengrund OT Kloster	140.000	
6302.308.3610	Zuweisung vom Land für NA Werrastraße mit BHS und Einmündung Weinberg	170.000	
6302.308.9500	Baumaßnahme Nebenanlagen Werrastraße mit BHS u. Einmündung Weinberg		260.550
6302.378.3610	Zuweisung vom Land für NA Suhltalstraße OT Ettenhausen	130.000	
6302.378.9500	NA Suhltalstraße OT Ettenhausen		31.000
6302.500.3610	Zuweisung vom Land für Rückbau Bushalteplatz und Neue Dorfmitte Springen	20.000	
6302.500.9600	Rückbau Bushalteplatz und Neue Dorfmitte OT Springen		65.000
6800.3510	Parkgebühren an DSK	98.300	
6800.9610	Weiterreichung Parkgebühren an DSK		98.300
6900.384.9600	Renaturierung Werraseitenarm Reisemobilhafen		15.000
6900.962.3610	Zuweisung vom Land für Hochwasserschutz Weinberg	68.750	
6900.962.9600	Hochwasserschutz Weinberg		100.000
7500.9350	Technikausstattung Friedhöfe		10.000
7500.9351	Bänke Friedhöfe		6.500
7500.9640	Neuanlage Funktionsplätze, Grabfelder und Wege		5.000
7500.9650	Grabmale Urnengemeinschaft mit Namensnennung		30.000
7600.841.3610	Zuweisung vom Land Neugestaltung Außenbereich DGH OT Kloster	45.000	
7600.841.9600	Neugestaltung Außenbereich DGH OT Kloster		80.000
7623.9410	Erneuerung Heizungsanlage Gemeindsaal OT Etterwinden		30.000

Vermögenshaushalt 2026

H a u s h a l t s s t e l l e		Haushaltsansatz 2026 EUR	
Haushaltsstelle	Bezeichnung	Einnahmen	Ausgaben
7623.701.3610	Zuweisung vom Land für Umbau Gemeindesaal Etterwinden	245.000	
7631.3610	Zuweisung vom Land für Multifunktionales Gebäude Hämbach	570.000	
7632.3610	Zuweisung vom Land für Multifunktionsgebäude OT Frauensee	540.000	
7632.9400	Multifunktionsgebäude OT Frauensee		300.000
7690.299.3610	Zuweisung vom Land für Bushaltestellen Lindigallee	75.000	
7690.299.9500	Bau Bushaltestellen Lindigallee		120.000
7710.3450	Einnahme aus Verkauf Kommunaltechnik	6.000	
7710.9350	Erwerb von Kommunaltechnik		232.000
7710.9351	Ausrüstungsgegenstände Weihnachtsmarkt		60.000
7710.9352	Erwerb Inventar/Ausstattung Bauhof		15.000
7710.9410	Bauhofdepot Bad Salzungen		71.000
8101.9600	Errichtung einer PV-Anlage		54.000
8550.001.3610	Zuweisung vom Land für Verkehrssicherung	4.500	
8550.001.9600	Verkehrssicherung Wald		5.050
8550.065.3610	Zuweisung vom Land für Wiederaufforstung	10.000	
8800.3400	Einnahmen aus der Veräußerung von Grundstücken	395.500	
8800.9320	Erwerb von Grundstücken / Grundstücksangelegenheiten		300.000
8800.9329	Beiträge für Öffentliche Entwässerungseinrichtungen an WVS (Kläranlage)		20.000
9000.3613	Kommunale Investitionspauschale	784.000	
9000.3614	Sonderlastenausgleich Klimaschutz	147.900	
9100.3000	Zuführungen vom Verwaltungshaushalt	2.252.784	
9100.3100	Entnahmen aus Rücklagen	55.000	
9100.3111	Entnahme aus Sonderrücklage (FUG)	21.000	
9100.9011	Zuführung zum Verwaltungshaushalt aus Sonderrücklage FUG		21.000
9110.37708	Einnahmen aus Kredit - Kreditmarkt	1.657.116	
9110.37710	Einnahmen aus Kredit aus Kommunales Investitionsprogramm 2026-2029	1.492.800	
9110.97708	Tilgungen - Kreditmarkt (ordentliche)		715.600
Gesamtsummen:		19.528.960	19.528.960

Vermögenshaushalt 2027

Haushaltsstelle		Haushaltsansatz 2027 EUR	
Haushaltsstelle	Bezeichnung	Einnahmen	Ausgaben
0600.9340	Softwarelizenzen und Installationsdienstleistungen		11.500,00
0601.901.3610	Zuweisung vom Land für Umbau zum Bürgerdienstleistungszentrum (BDZ), Entleih 6	500.000,00	
0601.901.9400	Umbau zum Bürgerdienstleistungszentrum (BDZ), Entleih 6		1.400.000,00
0610.902.3610	Zuweisung vom Land für Umbau zum Stadtarchiv	800.000,00	
0610.902.9400	Umbau zum Stadtarchiv		1.000.000,00
3400.063.9400	Baumaßnahme "Kruks Haus" OT Tiefenort		250.000,00
4600.3620	Zuschuss vom Kreis	2.000,00	
4641.9350	Ausstattungsgegenstände		2.000,00
5625.413.3610	Zuweisung vom Land für Sanierung Sportstätte "Herrstatt" OT Tiefenort	480.000,00	
5625.413.3620	Zuweisung vom Kreis für Sanierung Sportstätte "Herrstatt" OT Tiefenort	250.000,00	
5625.413.9500	Sanierung Sportstätte "Herrstatt" OT Tiefenort		800.000,00
5990.9851	Invest-Zuschuss an Kur- und Touristikunternehmen kAöR		65.000,00
5990.9852	Erstattung Tilgung Darlehen für Bau Keltenbad an KTU kAöR		49.000,00
5990.9853	Erstattung Tilgung Darlehen Sanierung Gradierwerksensemble		147.300,00
5990.052.3610	Zuweisung vom Land für Attraktivierung Solewelt Teil II (Netto)	4.500.000,00	
5990.052.9400	Attraktivierung Solewelt Teil II (Netto)		7.500.000,00
6150.031.3610	Zuweisung vom Land für Erweiterung Fernwärmenetz Innenstadt	190.000,00	
6150.031.9600	Erweiterung Fernwärmenetz Innenstadt		190.000,00
6150.042.9600	Abriss Wohnblock Dr. -S. -Allende-Straße 23-36		30.000,00
6150.072.9400	Historisches Ortszentrum OT Tiefenort		45.000,00
6150.084.9400	Innenstadtsanierung MLA		550.000,00
6150.093.3610	Städtebauliche Entwicklung Allendorf - B/L	67.000,00	
6150.093.9400	Städtebauliche Entwicklung Allendorf - MLA		60.000,00
6150.402.3610	Zuweisung vom Land für Um- und Ausbau Ffw zum DGH OT Oberrohn	260.000,00	
6150.402.9400	Aus- und Umbau Ffw zum DGH OT Oberrohn		370.000,00
6150.908.3610	Zuweisung vom Land für Freiflächengestaltung Heimatismuseum u.a. OT Tiefenort	69.000,00	
6150.908.9500	Freiflächengestaltung Heimatismuseum, Zuwegung Grundschule Tiefenort		450.000,00
6150.950.3610	Zuweisung vom Land für äußere Erschließung Gartenstadt Allendorf	100.000,00	
6150.950.3630	Zuschuss vom WVS	202.800,00	
6150.950.9600	Äußere Erschließung Gartenstadt Allendorf - MLA		1.565.000,00
6150.953.3610	Zuweisung vom Land für Neugestaltung Gänserasen OT Allendorf	263.000,00	

Vermögenshaushalt 2027

Haushaltsstelle		Haushaltsansatz 2027 EUR	
Haushaltsstelle	Bezeichnung	Einnahmen	Ausgaben
6150.958.3620	Zuweisung vom Kreis für Kulturgarten	13.700,00	
6150.958.9500	Freiflächengestaltung Kulturgarten		9.000,00
6150.961.3610	Zuweisungen vom Land für Sanierung LRA Haus II (Andreasstr. 11)	1.600.000,00	
6150.961.9500	Sanierung LRA Haus II (Andreasstr. 11)		1.600.000,00
6160.413.3610	Zuweisung vom Land für Gewerbegebiet OT Hämbach	1.230.000,00	
6160.413.9600	Gewerbegebiet OT Hämbach		1.650.000,00
6300.332.3610	Zuweisung vom Land für Frankensteinstraße OT Tiefenort	49.300,00	
6300.332.3611	Zuweisung vom Land, Kompensation SAB Frankensteinstraße OT Tiefenort	184.300,00	
6300.419.9500	Weißendiezer Straße, OT Dönges		400.000,00
6300.700.3611	Zuweisung Kompensation SAB Hintergasse OT Gumpelstadt	220.000,00	
6302.308.3610	Zuweisung vom Land für NA Werrastraße mit BHS und Einmündung Weinberg	130.000,00	
6302.308.9500	Baumaßnahme Nebenanlagen Werrastraße mit BHS u. Einmündung Weinberg		150.000,00
6302.500.3610	Zuweisung vom Land für Rückbau Bushalteplatz und Neue Dorfmitte Springen	127.000,00	
6302.500.9600	Rückbau Bushalteplatz und Neue Dorfmitte OT Springen		150.000,00
6800.3510	Parkgebühren an DSK	98.300,00	
6800.9610	Weiterreichung Parkgebühren an DSK		98.300,00
6900.018.9830	Zuschuss Kanalbau an WVS Bad Salzungen		100.000,00
6900.962.3610	Zuweisung vom Land für Hochwasserschutz Weinberg	58.750,00	
6900.962.9600	Hochwasserschutz Weinberg		100.000,00
7500.9640	Neuanlage Funktionsplätze, Grabfelder und Wege		5.000,00
7500.9650	Grabmale Urnengemeinschaft mit Namensnennung		19.000,00
7600.841.3610	Zuweisung vom Land Neugestaltung Außenbereich DGH OT Kloster	200.000,00	
7600.841.9600	Neugestaltung Außenbereich DGH OT Kloster		340.000,00
7690.299.3610	Zuweisung vom Land für Bushaltestellen Lindigallee	75.000,00	
7690.299.9500	Bau Bushaltestellen Lindigallee		120.000,00
8800.9329	Beiträge für Öffentliche Entwässerungseinrichtungen an WVS (Kläranlage)		20.000,00
9000.3613	Kommunale Investitionspauschale	784.000,00	
9000.3614	Sonderlastenausgleich Klimaschutz	146.170,00	
9100.3000	Zuführungen vom Verwaltungshaushalt	2.852.554,00	
9100.3111	Entnahme aus Sonderrücklage (FUG)	21.000,00	
9100.9011	Zuführung zum Verwaltungshaushalt aus Sonderrücklage FUG		21.000,00
9110.37708	Einnahmen aus Kredit - Kreditmarkt	3.080.026,00	

Vermögenshaushalt 2027

H a u s h a l t s s t e l l e		Haushaltsansatz 2027 EUR	
Haushaltsstelle	Bezeichnung	Einnahmen	Ausgaben
9110.37710	Einnahmen aus Kredit aus Kommunales Investitionsprogramm 2026-2029	1.492.800,00	
9110.97708	Tilgungen - Kreditmarkt (ordentliche)		779.600,00
Gesamtsummen:		20.046.700	20.046.700

Vermögenshaushalt 2028

Haushaltsstelle		Haushaltsansatz 2028 EUR	
Haushaltsstelle	Bezeichnung	Einnahmen	Ausgaben
0600.9340	Softwarelizenzen und Installationsdienstleistungen		11.000,00
0601.901.3610	Zuweisung vom Land für Umbau zum Bürgerdienstleistungszentrum (BDZ), Entleih 6	200.000,00	
0601.901.9400	Umbau zum Bürgerdienstleistungszentrum (BDZ), Entleih 6		1.500.000,00
0610.902.3610	Zuweisung vom Land für Umbau zum Stadtarchiv	1.800.000,00	
0610.902.9400	Umbau zum Stadtarchiv		2.500.000,00
4600.3620	Zuschuss vom Kreis	2.000,00	
4641.9350	Ausstattungsgegenstände		2.000,00
5990.9851	Invest-Zuschuss an Kur- und Touristikunternehmen kAöR		65.000,00
5990.9852	Erstattung Tilgung Darlehen für Bau Keltenbad an KTU kAöR		48.500,00
5990.9853	Erstattung Tilgung Darlehen Sanierung Gradierwerksensemble		149.700,00
5990.052.3610	Zuweisung vom Land für Attraktivierung Solewelt Teil II (Netto)	4.000.000,00	
5990.052.9400	Attraktivierung Solewelt Teil II (Netto)		3.000.000,00
6150.042.3610	Zuweisung vom Land für Wohnblock Dr.-S.-Allende-Str. 26-36	630.000,00	
6150.042.9600	Abriss Wohnblock Dr.-S.-Allende-Straße 23-36		600.000,00
6150.072.9400	Historisches Ortszentrum OT Tiefenort		45.000,00
6150.084.9400	Innenstadtsanierung MLA		200.000,00
6150.093.3610	Städtebauliche Entwicklung Allendorf - B/L	40.000,00	
6150.093.9400	Städtebauliche Entwicklung Allendorf - MLA		60.000,00
6150.402.9400	Aus- und Umbau Ffw zum DGH OT Oberrohn		300.000,00
6150.908.3610	Zuweisung vom Land für Freiflächengestaltung Heimatmuseum u.a. OT Tiefenort	144.800,00	
6150.908.9500	Freiflächengestaltung Heimatmuseum, Zuwegung Grundschule Tiefenort		300.000,00
6150.950.3610	Zuweisung vom Land für äußere Erschließung Gartenstadt Allendorf	100.000,00	
6150.950.3611	Zuweisung Kompensation SAB für äußere Erschließung Gartenstadt Allendorf	385.200,00	
6150.950.9600	Äußere Erschließung Gartenstadt Allendorf - MLA		766.000,00
6150.961.3610	Zuweisungen vom Land für Sanierung LRA Haus II (Andreasstr. 11)	600.000,00	
6150.961.9500	Sanierung LRA Haus II (Andreasstr. 11)		600.000,00
6160.413.3610	Zuweisung vom Land für Gewerbegebiet OT Hämbach	195.000,00	
6300.417.3611	Zuweisung vom Land, Kompensation SAB - An der Dornhecke, Unterrohn	230.000,00	
6300.419.9500	Weißendiezer Straße, OT Dönges		20.810,00
6302.378.3611	Zuweisung vom Land für NA Suhltalstraße OT Ettenhausen, Kompensation SAB	150.000,00	
6800.3510	Parkgebühren an DSK	98.300,00	

Vermögenshaushalt 2028

H a u s h a l t s s t e l l e		Haushaltsansatz 2028 EUR	
Haushaltsstelle	Bezeichnung	Einnahmen	Ausgaben
6800.9610	Weiterreichung Parkgebühren an DSK		98.300,00
6900.018.9830	Zuschuss Kanalbau an WVS Bad Salzungen		100.000,00
7500.9640	Neuanlage Funktionsplätze, Grabfelder und Wege		5.000,00
7500.9650	Grabmale Urngemeinschaft mit Namensnennung		19.000,00
8800.9329	Beiträge für Öffentliche Entwässerungseinrichtungen an WVS (Kläranlage)		20.000,00
9000.3613	Kommunale Investitionspauschale	784.000,00	
9000.3614	Sonderlastenausgleich Klimaschutz	146.170,00	
9100.3000	Zuführungen vom Verwaltungshaushalt	2.412.739,00	
9100.3111	Entnahme aus Sonderrücklage (FUG)	21.000,00	
9100.9011	Zuführung zum Verwaltungshaushalt aus Sonderrücklage FUG		21.000,00
9100.9100	Zuführungen an Rücklagen		2.141.299,00
9110.37710	Einnahmen aus Kredit aus Kommunales Investitionsprogramm 2026-2029	1.492.800,00	
9110.97708	Tilgungen - Kreditmarkt (ordentliche)		859.400,00
Gesamtsummen:		13.432.009	13.432.009

Vermögenshaushalt 2029

H a u s h a l t s s t e l l e		Haushaltsansatz 2029 EUR	
Haushaltsstelle	Bezeichnung	Einnahmen	Ausgaben
0600.9340	Softwarelizenzen und Installationsdienstleistungen		100.000,00
0601.901.3610	Zuweisung vom Land für Umbau zum Bürgerdienstleistungszentrum (BDZ), Entleirh 6	18.200,00	
0610.902.3610	Zuweisung vom Land für Umbau zum Stadtarchiv	1.500.000,00	
0610.902.9400	Umbau zum Stadtarchiv		1.300.000,00
4641.9350	Ausstattungsgegenstände		2.000,00
5990.9851	Invest-Zuschuss an Kur- und Touristikunternehmen kAöR		65.000,00
5990.9852	Erstattung Tilgung Darlehen für Bau Keltenbad an KTU kAöR		39.900,00
5990.9853	Erstattung Tilgung Darlehen Sanierung Gradierwerksensemble		152.100,00
5990.052.9400	Attraktivierung Solewelt Teil II (Netto)		445.000,00
6150.072.9400	Historisches Ortszentrum OT Tiefenort		45.000,00
6150.084.3610	Innenstadtsanierung Bund-Land-Anteil	100.000,00	
6150.084.9400	Innenstadtsanierung MLA		200.000,00
6150.093.9400	Städtebauliche Entwicklung Allendorf - MLA		60.000,00
6150.402.3610	Zuweisung vom Land für Um- und Ausbau Ffw zum DGH OT Oberrohn	180.000,00	
6150.950.3610	Zuweisung vom Land für äußere Erschließung Gartenstadt Allendorf	50.000,00	
6300.419.3611	Zuweisung Kompensation SAB für Weißendiezer Straße, OT Dönges	200.000,00	
6800.3510	Parkgebühren an DSK	98.300,00	
6800.9610	Weiterreichung Parkgebühren an DSK		98.300,00
6900.018.9830	Zuschuss Kanalbau an WVS Bad Salzungen		100.000,00
7500.9640	Neuanlage Funktionsplätze, Grabfelder und Wege		5.000,00
7500.9650	Grabmale Urnengemeinschaft mit Namensnennung		19.000,00
8800.9329	Beiträge für Öffentliche Entwässerungseinrichtungen an WVS (Kläranlage)		20.000,00
9000.3613	Kommunale Investitionspauschale	784.000,00	
9000.3614	Sonderlastenausgleich Klimaschutz	146.170,00	
9100.3000	Zuführungen vom Verwaltungshaushalt	1.870.481,00	
9100.3111	Entnahme aus Sonderrücklage (FUG)	21.000,00	
9100.9011	Zuführung zum Verwaltungshaushalt aus Sonderrücklage FUG		21.000,00
9100.9100	Zuführungen an Rücklagen		3.006.351,00
9110.37709	Einnahmen aus Kredit für Umschuldungen	28.400,00	
9110.37710	Einnahmen aus Kredit aus Kommunales Investitionsprogramm 2026-2029	1.492.800,00	
9110.97708	Tilgungen - Kreditmarkt (ordentliche)		782.300,00
9110.97709	Tilgungen - Kreditmarkt (außerordentliche und Umschuldungen)		28.400,00

Vermögenshaushalt 2029

H a u s h a l t s s t e l l e		Haushaltsansatz 2029 EUR	
Haushaltsstelle	Bezeichnung	Einnahmen	Ausgaben
Gesamtsummen:		6.489.351	6.489.351

**Gesamtplan
Finanzierungsübersicht**

Bezeichnung	Haushaltsansatz		Ergebnis der Jahresrechnung
	2026 EUR	2025 EUR	2024 EUR
A. Finanzierungssaldo			
1. Gesamteinnahmen	69.370.512	67.077.508	63.956.719,91
2. Einnahmen aus besonderen Finanzierungsvorgängen (Nrn. 9.1, 10.1, 11.1)	3.204.916	1.095.267	5.176.446,40
3. Differenz	66.165.596	65.982.241	58.780.273,51
4. Gesamtausgaben	69.370.512	67.077.508	63.956.719,91
5. Ausgaben aus besonderen Finanzvorgängen (Nrn. 8, 9.2, 10.2, 11.2)	715.600	1.668.600	2.044.313,70
6. Differenz	68.654.912	65.408.908	61.912.406,21
Saldo (Nr.3 ./ . 6)	-2.489.316	573.333	-3.132.132,70
B. Besondere Finanzierungsvorgänge			
8. Ausgaben zur Deckung von Fehlbeträgen	0	0	0,00
9.1 Entnahmen aus Rücklagen	55.000	211.267	3.993.334,28
9.2 Zuführungen zu Rücklagen	0	0	0,00
9.3 Differenz	55.000	211.267	3.993.334,28
10.1 Entnahme aus Krediten	3.149.916	884.000	1.183.112,12
10.2 Tilgung von Krediten	715.600	1.668.600	2.044.313,70
10.3 Differenz	2.434.316	-784.600	-861.201,58
11.1 Einnahmen aus inneren Darlehen	0	0	0,00
11.2 Rückzahlung von inneren Darlehen	0	0	0,00
11.3 Differenz	0	0	0,00
12. Saldo besondere Finanzierungsvorgänge (Nrn. 8, 9.3, 10.3, 11.3)	2.489.316	-573.333	3.132.132,70
C. Nachrichtlich			
Kredite vom Kreditmarkt (in B. Nrn 10.1 und 10.2 enthalten)			
13.1 Einnahmen	3.149.916	884.000	1.183.112,12
13.2 Tilgung	715.600	1.668.600	2.044.313,70
13.3 Saldo	2.434.316	-784.600	-861.201,58

Beurteilung der dauernden Leistungsfähigkeit der Stadt Bad Salzungen

(Berechnung der sog. freien Finanzspitze) in €

		Jahresrechnung	Haushaltsplan			Finanzplan		
		2024	2025	2026	2027	2028	2029	
		Spalte 1	Spalte 2	Spalte 3	Spalte 4	Spalte 5	Spalte 6	
I.	Gesamteinnahmen des VWH (Gr. 40-2)	45.822.260,02	50.415.415	49.841.552	51.131.227	50.624.452	49.644.472	
	zuzüglich							
a)	Rückflüsse von Darlehen (Gr. 432)	0	0	0	0	0	0	
b)	Zuweisungen für Tilgungen aus Gr. 436 zu ermitteln)	0	0	0	0	0	0	
	abzüglich							
a)	Zuführungen vom VMH (UGr. 480)	0	0	0	0	0	0	
b)	Bedarfuweisungen (UGr. 4051)	0	0	0	0	0	0	
II.	Laufende Einnahmen	45.822.260,02	50.415.415	49.841.552	51.131.227	50.624.452	49.644.472	
III.	Gesamtausgaben des VWH	45.822.260,02	50.415.415	49.841.552	51.131.227	50.624.452	49.644.472	
	zuzüglich							
a)	ordentliche Tilgung von Krediten und Rückzahlung innerer Darlehen (aus Gr. 407 zu ermitteln)	813.140,60	784.600	715.600	779.600	859.400	782.300	
	darunter							
	ordentliche Tilgung von geplanten aber noch nicht genehmigten Krediten (Gr. 407)				85.000	239.000	239.000	
b)	Kreditbeschaffungskosten (UGr. 490)	0	0	0	0	0	0	
c)	Zuweisungen für Tilgungen aus Gr. 408 zu ermitteln)	297.696,78	290.200	273.100	196.300	198.200	192.000	
d)	lfd. Verpflichtungen aus kreditähnlichen Rechtsgeschäften soweit VMH aus Gr. 424 406)	0,00	0	0	0	0	0	
	abzüglich							
	Zuführungen zum VMH (UGr. 460)	2.357.940,51	3.717.763	2.252.784	2.852.554	2.412.739	1.870.481	
	(nachrichtlich: Abschreibungen nach § 41 24 ThürGemHV, UGr. 480)	423.392,56	358.350	377.100	376.600	376.100	375.600	
IV.	Laufende Ausgaben	44.575.156,89	47.772.452	48.577.468	49.254.573	49.269.313	48.748.291	
V.	Gesamtzusammenstellung							
	Laufende Einnahmen (II)	45.822.260,02	50.415.415	49.841.552	51.131.227	50.624.452	49.644.472	
	Laufende Ausgaben (IV)	44.575.156,89	47.772.452	48.577.468	49.254.573	49.269.313	48.748.291	
	Überschuss (U), freie Finanzspitze)	1.247.103,13	2.642.963	1.264.084	1.876.654	1.355.139	896.181	
	Fehlbetrag (F) der laufenden Rechnung							
Ergänzende Angaben: in I. und IV. sind enthalten:								
	Einmalige Einnahmen							
	Einmalige Ausgaben							

Spalte 1: Ergebnisse der letzten Jahresrechnung (vorvergangenes Jahr)

Spalte 2: Haushaltsansätze für das unter Spalte 3 genannte Jahr vorangegangene Haushaltsjahr, sofern dafür noch nicht die Rechnungsergebnisse angegeben werden können

Spalte 3: Haushaltsansätze für das Haushaltsjahr, auf das sich die vorgelegte Haushaltssatzung bzw. Nachtragshaushaltssatzung bezieht, im übrigen für das laufende Jahr

Spalte 4 bis 6: Ansätze aus dem Finanzplan für die darauffolgenden Haushaltsjahre

Übersicht
über den voraussichtlichen Stand der Schulden in Euro

Art	Stand zu Beginn des Vorjahres 2025	Stand zu Beginn des Haushaltsjahres 2026	voraussichtlicher Zugang	voraussichtlicher Abgang	Stand nach Ablauf des Haushaltsjahres 2026
1. Schulden aus Krediten von					
1.1 Bund, LAF, ERP-Sondervermögen					
1.2 Land					
1.3 Gemeinden und Gemeindeverbänden					
1.4 Zweckverbänden und dgl.					
1.5 sonstigen öffentlichen Bereich					
1.6 Kreditmarkt	5.411.962,24 €	4.627.362,24 €	1.657.116,00 €	715.600,00 €	5.568.878,24 €
Summe 1	5.411.962,24 €	4.627.362,24 €	1.657.116,00 €	715.600,00 €	5.568.878,24 €
2. Schulden aus Vorgängen, die Kreditaufnahmen wirtschaftlich gleichkommen					
2.1 Leasing					-
2.2 Restkaufpreise					
2.3 Sonstige					
Summe 2		-		-	-
Nachrichtlich					
3.1 Innere Darlehen aus Sonderrücklagen					
3.2 Innere Darlehen von Sondervermögen ohne Sonderrechnung					
3.3 Äußere Kassenkredite					
4. Schulden der Sondervermögen mit Sonderrechnung					
4.1 Aus Krediten					
4.2 Aus Vorgängen, die Kreditaufnahmen wirtschaftlich gleichkommen					
5. Bürgschaften					
5.1 Stadt Bad Salzungen vor Neugliederung	276.985,99 €	93.078,58 €	0,00 €	45.337,89 €	47.740,69 €
Summe 5	276.985,99 €	93.078,58 €	0,00 €	45.337,89 €	47.740,69 €
	Zahlungen im Vorjahr	Voraussichtliche Zahlungen im Haushaltsjahr			
6. Belastungen aus Rechtsgeschäften, die Kreditaufnahmen wirtschaftlich gleichkommen	-	-			

nachrichtlich:

Thüringer Kommunales Investitionsprogrammgesetz für die Jahre 2026 bis 2029 (ThürKIpG)

HH-Stelle: 0110.37710441.492.800 Euro für 2026

**Übersicht
über den voraussichtlichen Stand der Rücklagen in Euro**

Art	Stand zu Beginn des Vorjahres 2025	Stand zu Beginn des Haushaltsjahres 2026	Vorauss. Abgang 2026	Vorauss. Zugang 2026	Voraussichtlicher Stand zum Ende des Haushaltsjahres 2026
1. Allgemeine Rücklagen	44.216.761,61€	44.005.494,61€	44.055.000,00€	44.000.000,00€	44.005.494,61€
Summe 1		44.005.494,61€	44.055.000,00€	44.000.000,00€	44.005.494,61€
2. Sonderrücklagen					
2.1 Gebührenausschlag Friedhof	44.27.386,66€	44.000.000,00€	44.000.000,00€	44.000.000,00€	44.000.000,00€
2.2 FUG Friedhof*	44.000.000,00€	44.000.000,00€	44.000.000,00€	44.000.000,00€	44.000.000,00€
2.3					
Summe 2	44.27.386,66€	44.000.000,00€	44.000.000,00€	44.000.000,00€	44.000.000,00€
Gesamtsumme	44.544.148,27€	44.005.494,61€	44.055.000,00€	44.000.000,00€	44.005.494,61€

Nachrichtlich

Ausgaben des Verwaltungshaushalts der letzten 3 Jahre

	Bad Salzungen
2023	46.315.177,16€
2024	45.822.260,02€
2025	50.415.415,00€
Durchschnitt der letzten 3 Jahre	47.517.617,39€
Hier von zwei vom Hundert (Pflichtrücklage)	950.352,35€

* Sonderrücklage FUG Friedhof mit Jahresabschluss 2025 eröffnet

Beteiligungen der Stadt Bad Salzungen

Unmittelbare Beteiligungen:

Unternehmensbezeichnung	Gründungsjahr	Stammkapital	Anteilshöhe
Kur- und Touristik- unternehmen der Stadt Bad Salzungen AöR (kurz: KTU)	2016	625.600 €	100%
GEWOG GmbH Bad Salzungen	1991	25.600 €	100%
Neue Energien Bad Salzungen GmbH	2011	25.000 €	60%
Kommunalbeteiligungs- gesellschaft mbH (kurz: KBG)	2001	1.000.000 €	23,05%
Kommunaler Energiezweckverband (KET)	2012	1.904.951 € (Gesamtanteile)	6.313 € (Stimmrechtsanteil)
Forstbetriebsgemeinschaft „Hundskopf“ Langenfeld	2007	-	4,63%
Kommunale Datenverarbei- tung Oldenburg (KDO) e. G.	2018	61.000 € (61 Geschäfts- anteile)	1,64%
Kommunale Informationsver- arbeitung (KIV) Thüringen	1993	25.800 €	0,004%

Mittelbare Beteiligungen¹:

Unternehmensbezeichnung	Gründungsjahr	Stammkapital	Anteilshöhe
Treuverwaltungsgesellschaft mbH Bad Salzungen (GEWOG GmbH)	2001	25.000 €	100%
Immo. Serv. GmbH Bad Salzungen (GEWOG GmbH)	1974 2002	25.000 €	51%
WerraEnergie GmbH (KBG)	1991/2010	7.700.000 €	11,76% (51% KBG)

¹ Beteiligungen des KET bleiben, aufgrund der niedrigen Beteiligungsrate, unerwähnt
[Hier eingeben]

Stellenplan

Teil A: Beamte

UA	Gliederungsplan	Besoldungsgruppen								Beamte	Zahl der	tatsächlich	Bemerkungen
		444 Höherer Dienst				444 Gehobener Dienst				zusammen	Stellen	besetzt	
		B4	A16	A44	A13	A13	A12	A11	A10	2026	2025	30.06.2025	
0000	Gemeindeorgane	1,00	1,00							2,00	2,00	2,00	
0200	Zentrale Aufgaben					1,00				1,00	1,00	1,00	
1100	Bürgerdienstleistungen					1,00				1,00	1,00	1,00	z.Zt. 4n4124 besetzt
Stellen Beamte 2026		1,00	1,00	0,00	0,00	2,00	0,00	0,00	0,00	4,00			
Stellen Beamte 2025		1,00	1,00	0,00	0,00	2,00	0,00	0,00	0,00		4,00		
Stellen besetzt zum 30.06.2025		1,00	1,00	0,00	0,00	2,00	0,00	0,00	0,00			4,00	

Teil B: Verwaltung

Gemeindeorgane																Beschäftigte	Zahl4ler	tatsächlich	Bemerkungen
UA	Gliederungsplan/ Funktion	Entgeltgruppen														zusammen 2026	Stellen4 2025	besetzt 30.06.2025	
	S4#7	S4#5	S11b	S4#1a	12	11	10	9c	9b	9a	8	7	6	5					
0000	Gemeindeorgane									1,00			0,93	1,00		2,93	2,93	2,93	
	zusammen:	0,00	0,00	0,00	0,00	0,00	0,00	0,00	0,00	1,00	0,00	0,00	0,93	1,00	0,00	2,93	2,93	2,93	
Fachbereich Zentrale Aufgaben																Beschäftigte	Zahl4ler	tatsächlich	Bemerkungen
UA	Gliederungsplan/ Funktion	Entgeltgruppen														zusammen 2026	Stellen4 2025	besetzt 30.06.2025	
	S4#7	S4#5	S11b	S4#1a	12	11	10	9c	9b	9a	8	7	6	5					
0200	FD4Rathausdienste4und4Recht					1,00					2,00		1,00	2,00		6,00	6,00	6,00	
	FD4Personal4und4Organisation						1,00				2,00		2,00			5,00	5,00	4,77	
	FD4T4und4Digitalisierung						1,00		1,00	1,00	1,50			1,00		5,50	5,50	4,27	E64Zt.4,774/ZB
0600	FD4Gebäude-4und4Liegenschaftsmanagement							1,50	1,00		2,50		3,00	3,00	1,00	12,00	13,00	8,65	E104Energiemanager4Förderung4k.w.,4ATZ4,54E104k.w.
	zusammen:	0,00	0,00	0,00	0,00	1,00	2,00	1,50	2,00	1,00	8,00	0,00	6,00	6,00	1,00	28,50	29,50	23,69	
Fachbereich Finanzen																Beschäftigte	Zahl4ler	tatsächlich	Bemerkungen
UA	Gliederungsplan/ Funktion	Entgeltgruppen														zusammen 2026	Stellen4 2025	besetzt 30.06.2025	
	S4#7	S4#5	S11b	S4#1a	12	11	10	9c	9b	9a	8	7	6	5					
0300	FBL4Finanzverwaltung					1,00								0,90		1,90	1,90	1,90	
	FD4Haushalt4und4Buchhaltung								1,00	1,90	0,72					3,62	3,90	4,90	E9c4Zt.4,94
	FD4Stadtkasse4und4Steuern										2,00	1,00		3,00		6,00	6,00	6,00	
4600	Jugendarbeit		1,00	2,00	2,26											5,26	5,26	2,97	Erstattung41004%4Wartburgkreis
	zusammen:	0,00	1,00	2,00	2,26	1,00	0,00	0,00	1,00	1,90	2,72	1,00	0,00	3,90	0,00	16,78	17,06	15,77	
Fachbereich Stadtgestaltung																Beschäftigte	Zahl4ler	tatsächlich	Bemerkungen
UA	Gliederungsplan/ Funktion	Entgeltgruppen														zusammen 2026	Stellen4 2025	besetzt 30.06.2025	
	S4#7	S4#5	S11b	S4#1a	12	11	10	9c	9b	9a	8	7	6	5					
7910	Leitung4FB4Stadtgestaltung					1,00							1,00			2,00	2,00	1,00	
	Wirtschaftsförderung										1,00					1,00	2,00	1,00	
3000	Fachdienstleitung4und4Kultur								1,00		2,00		1,00			4,00	3,00	4,00	E9c4Zt.4,92
7900	Tourismus4und4Öffentlichkeitsarbeit										2,54					2,54	2,54	2,54	
6100	FD4Stadtentwicklung						1,00	1,00			1,33					3,33	4,33	6,05	E9a4,334ATZ4k.w.
	zusammen:	0,00	0,00	0,00	0,00	1,00	1,00	1,00	1,00	0,00	6,87	0,00	2,00	0,00	0,00	12,87	13,87	14,59	
Fachbereich Bürgerdienstleistungen																Beschäftigte	Zahl4ler	tatsächlich	Bemerkungen
UA	Gliederungsplan/ Funktion	Entgeltgruppen														zusammen 2026	Stellen4 2025	besetzt 30.06.2025	
	S4#7	S4#5	S11b	S4#1a	12	11	10	9c	9b	9a	8	7	6	5					
1100	FD4Sicherheit4und4Ordnung								1,00		1,00			4,25		6,25	6,25	6,25	
1140	Straßenverkehrs-4behörde										2,50					2,50	1,50	1,50	
1300	Brandschutz											0,50		1,75		2,25	2,25	2,25	
1110	FD4Bürgerbüro								1,00			3,00		2,00	1,00	7,00	7,00	5,00	
500	FD4Standesamt								1,00		4,00			1,00		6,00	6,00	3,77	E64Zt.4nur4mit4,774besetzt
	zusammen:	0,00	0,00	0,00	0,00	0,00	0,00	0,00	3,00	0,00	7,50	3,50	0,00	9,00	1,00	24,00	23,00	18,77	
Fachbereich Bauen																Beschäftigte	Zahl4ler	tatsächlich	Bemerkungen
UA	Gliederungsplan/ Funktion	Entgeltgruppen														zusammen 2026	Stellen4 2025	besetzt 30.06.2025	
	S4#7	S4#5	S11b	S4#1a	12	11	10	9c	9b	9a	8	7	6	5					
6000	FB4Bauen					1,00	1,00	5,82	1,00				1,00	1,00		10,82	11,82	10,82	
	zusammen:	0,00	0,00	0,00	0,00	1,00	1,00	5,82	1,00	0,00	0,00	0,00	1,00	1,00	0,00	10,82	11,82	10,82	

Teil B: Verwaltung

Stabsstelle - Kindertageseinrichtungen																Beschäftigte	Zahl/4er	tatsächlich	Bemerkungen
UA	Gliederungsplan/ Funktion	Entgeltgruppen														zusammen	Stellen/4	besetzt	
		S#7	S#5	S11b	S#1a	12	11	10	9c	9b	9a	8	7	6	5	2026	2025	30.06.2025	
4000	Stabsstelle KITA	1,00									1,00		0,60			2,60	3,00	3,00	
	zusammen:	1,00	0,00	0,00	0,00	0,00	0,00	0,00	0,00	0,00	1,00	0,00	0,60	0,00	0,00	2,60	3,00	3,00	
Personalrat																Beschäftigte	Zahl/4er	tatsächlich	Bemerkungen
UA	Gliederungsplan/ Funktion	Entgeltgruppen														zusammen	Stellen/4	besetzt	
		S#7	S#5	S11b	S#1a	12	11	10	9c	9b	9a	8	7	6	5	2026	2025	30.06.2025	
0800	Personalratsvorsitzende										0,38		0,40		0,20	0,98	0,98	1,00	Aufteilung auf 4 Personen
	zusammen:	0,00	0,00	0,00	0,00	0,00	0,00	0,00	0,00	0,00	0,38	0,00	0,40	0,00	0,20	0,98	0,98	1,00	
Personalreserve																Beschäftigte	Zahl/4er	tatsächlich	Bemerkungen
UA	Gliederungsplan/ Funktion	Entgeltgruppen														zusammen	Stellen/4	besetzt	
		S#7	S#5	S11b	S#1a	12	11	10	9c	9b	9a	8	7	6	5	2026	2025	30.06.2025	
	Personalreserve										1,00		0,00	0,00	0,00	1,00	0,00	0,00	
	zusammen:	0,00	0,00	0,00	0,00	0,00	0,00	0,00	0,00	0,00	1,00	0,00	0,00	0,00	0,00	1,00	0,00	0,00	
Stellen Verwaltung 2026		1,00	1,00	2,00	2,26	4,00	4,00	8,32	8,00	3,90	27,47	4,50	10,93	20,90	2,20	100,48			
Stellen Verwaltung 2025		1,00	1,00	2,00	2,26	4,00	4,00	10,32	9,00	3,90	24,75	4,50	12,33	20,90	2,20		102,16		
Stellen besetzt zum 30.06.2025		1,00	1,00	2,00	0,00	4,00	4,00	11,32	6,77	5,16	26,50	5,50	1,93	21,67	0,00			90,57	

Teil B: nachgeordnete Einrichtungen

Nachgeordnete Einrichtungen														Beschäftigte	Zahl der	tatsächlich	Bemerkungen
UA	Gliederungsplan/ Funktion	Entgeltgruppen												zusammen	Stellen	besetzt	
		10	9c	9b	9a	8	7	6	5	4	3	2	1				
0605	SB4Archiv		0,25	0,25				1,00						1,50	1,50	1,50	
3211	Museum		0,25	0,75										1,00	1,00	1,00	
3520	Bibliothek		0,50		0,89			0,89						2,28	2,28	2,28	
5630	W.-Seelenbinder-Halle							1,00						1,00	1,00	1,00	
5720	FreibadGumpelstadt							1,00						1,00	1,00	1,00	saisonal44Monate
5710	FreibadTiefenort				0,89						0,77			1,66	1,66	1,66	E34saisonal454Monate
5700	FreibadDreiEichen				0,11			1,00	1,00					2,11	2,11	2,00	saisonal474Monate
7500	Friedhof		1,00					2,00	1,00			1,00		5,00	5,00	5,00	E64Zt.40,85
7710	BauhofKernstadt	1,00					2,00	1,00	15,80	3,00		1,28		24,08	24,00	21,50	E54ATZ40,264k.w.
	BauhofTiefenort								2,00	4,00	0,51			6,51	7,51	6,00	
	BauhofGumpelstadt							1,00	1,02	3,00	1,64		0,59	7,25	8,97	8,58	E14saisonal44Monate
Stellen nachgeordnete Einrichtungen 2026		1,00	2,00	1,00	1,89	0,00	2,00	8,89	20,82	10,00	2,92	2,28	0,59	53,39			
Stellen nachgeordnete Einrichtungen 2025		1,00	2,00	1,00	1,89	0,00	3,00	9,89	22,51	10,13	2,41	1,00	1,20		56,03		
besetzte Stellen zum 30.06.2025		1,00	2,00	1,00	2,00	0,00	3,00	9,50	20,16	8,25	2,41	1,00	1,20			51,52	

Kindertageseinrichtungen														Beschäftigte	Zahl der	tatsächlich	Bemerkungen
UA	Gliederungsplan/ Funktion	Entgeltgruppen												zusammen	Stellen	besetzt	
		S418	S417	S16	S15	S413	S412	S40	S40b	S40a	E5	E4	E2				
46458	Regenbogenland4Haus42Regelbereich	1,00	0,50			1,00				12,45				14,95	19,00	15,50	VZÄ4gemäß4Bedarfsplanung4+414Stelle4ThEKiz
46457	Regenbogenland4Haus42integrativer4Bereich		0,50					3,50	3,00	1,92				8,92	9,00	8,50	VZA4integrative4Bedarfsplanung4inkl.41:14
4647	Regenbogenland4Kinderkrippe							1,00		8,75				9,75	7,50	7,90	VZÄ4gemäß4Bedarfsplanung4
4646	techn.4Personal4Regenbogenland										1,00	0,77	3,46	5,23	6,77	5,49	
4645	Hausmeister4Kindertageseinrichtunge										1,00			1,00	1,00	1,00	
4648	Solestrolche				1,00			2,00		10,04				13,04	14,00	11,94	VZÄ4gemäß4Bedarfsplanung44
4641	Schloss-Kinder-Garten		1,00	0,60						13,30				14,90	15,70	15,20	VZÄ4gemäß4Bedarfsplanung4
4644	Moorgrundhüpfen				1,00			1,00		8,33				10,33	11,50	12,89	VZÄ4gemäß4Bedarfsplanung4
	techn.4Personal4KITA4Moorgrundhüpfen												1,31	1,31	1,33	1,31	
4643	Seezwerge			0,35						4,65				5,00	4,45	4,27	VZÄ4gemäß4Bedarfsplanung4
	techn.4Personal4KITA4Seezwerge												0,64	0,64	0,64	0,64	
Stellen nachgeordnete Einrichtungen 2026		1,00	2,00	0,95	2,00	1,00	0,00	7,50	3,00	59,44	2,00	0,77	5,41	85,07			
Stellen nachgeordnete Einrichtungen 2025		1,00	2,00	0,95	2,00	0,00	1,50	7,50	4,00	62,20	2,00	1,15	6,59		90,89		
Stellen besetzt zum 30.06.2025		1,00	2,00	1,00	2,00	0,00	0,00	0,00	4,00	65,58	2,00	1,15	5,90			84,63	

Teil C: Zusammenfassung

Ab-4 schnitt / 4JA	Gliederungsplan	Zahl der Stellen HH 2026			Zahl der Stellen 2025			Zahl der tatsächlich besetzten Stellen 30.06.2025		
		Beamte	Beschäftigte	zusammen	Beamte	Beschäftigte	zusammen	Beamte	Beschäftigte	zusammen
0000	Organe	2,00	2,93	4,93	2,00	2,93	4,93	2,00	2,93	4,93
0200	Zentrale Aufgaben	1,00	16,50	17,50	1,00	16,50	17,50	1,00	15,04	16,04
0300	Finanzverwaltung		11,52	11,52		11,80	11,80		12,80	12,80
0500	Standesamt		6,00	6,00		6,00	6,00		3,77	3,77
0600	Gebäude- und Liegenschaftsmanagement		12,00	12,00		13,00	13,00		8,65	8,65
0605	Archiv		1,50	1,50		1,50	1,50		1,50	1,50
0800	Personalrat		0,98	0,98		0,98	0,98		1,00	1,00
1100	Sicherheit und Ordnung	1,00	6,25	7,25	1,00	6,25	7,25	1,00	6,25	7,25
1110	Bürgerbüro		7,00	7,00		7,00	7,00		5,00	5,00
1140	Straßenverkehrsbehörde		2,50	2,50		1,50	1,50		1,50	1,50
1300	Brandschutz		2,25	2,25		2,25	2,25		2,54	2,54
3000	Tourismus und Kultur		4,00	4,00		3,00	3,00		4,00	4,00
3211	Museum		1,00	1,00		1,00	1,00		1,00	1,00
3520	Bibliothek		2,28	2,28		2,28	2,28		2,28	2,28
4000	Stabstelle Kindertageseinrichtungen		2,60	2,60		3,00	3,00		3,00	3,00
4600	Jugendarbeit		5,26	5,26		5,26	5,26		2,97	2,97
4641	KITA Schloss-Kinder-Garten		14,90	14,90		15,70	15,70		15,20	15,20
4643	KITA Seeszerge		5,64	5,64		5,09	5,09		4,91	4,91
4644	KITA Moorgrundhüpfen		11,64	11,64		12,83	12,83		14,20	14,20
4645	KITA Regebogenland		24,87	24,87		29,00	29,00		25,00	25,00
4646	KITA Regebogenland techn. Personal		5,23	5,23		6,77	6,77		5,49	5,49
4647	KITA Regebogenland Kinderkrippe		9,75	9,75		7,50	7,50		7,90	7,90
4648	KITA Soestrolche		13,04	13,04		14,00	14,00		11,94	11,94
5630	W.-Seelenbinder-Halle		1,00	1,00		1,00	1,00		1,00	1,00
5700	Schwimmbad		4,77	4,77		4,77	4,77		4,66	4,66
6000	FB Bauen		10,82	10,82		11,82	11,82		10,82	10,82
6100	Stadtentwicklung		3,33	3,33		4,33	4,33		6,05	6,05
7500	Friedhof		5,00	5,00		5,00	5,00		5,00	5,00
7710	Bauhof		37,84	37,84		40,48	40,48		36,08	36,08
7900	Tourismus und Öffentlichkeitsarbeit		2,54	2,54		2,54	2,54		2,54	2,54
7910	Wirtschaftsförderung		3,00	3,00		4,00	4,00		2,00	2,00
n.n.	Personalreserve		1,00	1,00		0,00	0,00		0,00	0,00
Gesamtzahl der Stellen 2026		4,00	238,93	242,93						
Gesamtzahl der Stellen 2025					4,00	249,08	253,08			
Gesamtzahl der tatsächlich besetzten Stellen zum 30.06.2025								4,00	227,00	231,00

Nachrichtlich

Auszubildende / Praktikanten			
3	Anerkennungspraktikanten4Kita	01.02.202644 31.07.2026	Kommunale4Kindertageseinrichtung
2	Auszubildende4PIA4	01.09.202644 31.07.2029	Praxisintegrierte4Ausbildung4zum4Erzieher
4	Auszubildende	01.08.202344 31.07.2026	Verwaltungsfachangestellte/r
1	Auszubildender	01.08.202544 31.07.2028	Verwaltungsfachangestellte/r
1	Auszubildende	01.08.202544 31.07.2028	Fachangestellter4für4Bäderbetriebe
1	Studium4zum4gehobenen4nichttechnischen4Dienst	01.09.202644 31.08.2029	Anwärter/in4gehobener4Dienst
1	Studium4zum4gehobenen4nichttechnischen4Dienst	01.09.202544 31.08.2028	Anwärter/in4gehobener4Dienst
2	Auszubildende	01.08.202344 31.07.2026	FAMI4Fachrichtung4Archiv4und4Bibliothek
1	Duales4Bachelor4Studium4	01.10.202544 30.09.2028	Bachelor4Studium4Tourismusmanagement
Altersteilzeit			
4ATZ4vom401.01.20244bis401.12.2026			
4ATZ4vom401.12.20244bis401.05.2027			
4ATZ4vom401.08.20264bis401.07.2029			
4ATZ4vom401.07.20234bis400.06.2026			
ATZ4vom401.04.20234bis401.05.2026			
geringfügig beschäftigte Pauschalkräfte /Bundesfreiwillige			
1	Kaltenborn	1	Grünpflege4Freibad4Tiefenort4(saisonal)
1	Kloster	1	Reinigungskraft4Freibad4Tiefenort4(saisonal)
1	Wildprechtroda	3	Rettungsschwimmer4Tiefenort4(saisonal)
2	Langenfeld	5	Rettungsschwimmer4Drei4Eichen4(saisonal)
1	Obdachlosenheim	1	Reinigungskraft4Drei4Eichen4(saisonal)
1	Dorf4Allendorf	1	Grünflächen4Drei4Eichen4(saisonal)
2	Bibliothek4	2	Rettungsschwimmer4Gumpelstadt4(saisonal)
2	Halle/Aussenanlagen4(14saisonal)	1	Heimatsstube4Frauensee
2	Friedhof4	2	Grünpflege4Moorgrund4saisonal44Gleitzone
1	Hohleborn	3	Verwaltung,4Vollzugsdienst,4n.n.
1	Reinigungskraft4Kita4Moorgrund	6	Bundesfreiwillige424Bauhof,414Bibo,434Kita)
2	Kita4Küche4Frauensee4Urlaubs-,4Krankheitsvertretung)	1	Hausmeister4Kita4Tiefenort
4	Jugendarbeit4(Erstattung4100%)		

Wirtschaftsplan

Gewog GmbH

Erläuterungsbericht zum Wirtschaftsplan 2026 der GEWOG GmbH Bad Salzungen

Die Geschäftstätigkeit der GEWOG GmbH ist auf die Vermietung und Bewirtschaftung, die Modernisierung und Instandhaltung des eigenen Wohnungsbestandes mit dem Ziel der Sicherstellung einer langfristigen Vermietbarkeit ausgerichtet. Diese Zielstellung findet ihren Niederschlag in der Ermittlung der Planzahlen für das Wirtschaftsjahr 2026 bzw. in der langfristigen Planung der Folgejahre.

Die ausgewiesenen Umsatzerlöse in Höhe von 14.692,6 T€ setzen sich aus Sollmieten für Wohnungen, Garagen und Stellplätzen (9.647,4 T€), den Erlösen für die Verwalter - und Betreuungstätigkeit für Dritte (543,9 T€), Erlösen aus Sondereinrichtungen (24,0 T€), sowie den Leasingerlösen (T€ 7,2) zusammen.

Die Erlösschmälerungen (Leerstand und Mietsnachlass) wurden auf der Basis der Erfahrungswerte des Wirtschaftsjahres 2025 mit 560,8 T€ geplant.

Die Position „Sonstige betriebliche Erträge“ (134,6 T€) setzt sich hauptsächlich aus verschiedenen sonstigen Erträgen (39,6 T€), aus Versicherungsentschädigungen (30,0 T€), aus Erträgen aus abgeschriebenen Forderungen (3,0 T€), aus Bearbeitungsgebühren (3,0 T€), sowie aus Erträgen früherer Jahre (11,4 T€) zusammen. Weitere sonstige betriebliche Erträge (47,6 T€) resultieren aus der Auflösung der Investitionszulage.

Die Zinserträge in Höhe von 5,7 T€ ergeben sich u.a. aus den an das Tochterunternehmen ausgereichten Darlehen sowie getätigten Festgeldanlagen.

Die ausgewiesenen Beteiligungen (50,0 T€) betreffen die Gewinnausschüttung des Tochterunternehmens Immo.Serv. GmbH Bad Salzungen.

Die Umsatzerlöse aus abgerechneten Betriebskosten (5.009,3T€) betreffen die 2026 abgerechneten Heiz- und Betriebskosten für den Abrechnungszeitraum 2025.

Die ausgewiesene Bestandsveränderung in Höhe von 309,6 T€ betrifft die Erhöhung des Bestandes an unfertigen Leistungen.

Den Erträgen in Höhe von gesamt 15.192,5 T€ stehen folgende Aufwendungen gegenüber.

Die geplanten Aufwendungen für bezogene Lieferungen und Leistungen setzen sich aus den Betriebskosten incl. Grundsteuern mit 5.776,3 T€, den Instandhaltungskosten mit 3.255,2 T€ und weiteren Aufwendungen der Hausbewirtschaftung wie z. B. Kosten für Miet- und Räumungsklagen, Hausgeldzahlungen, Aufwendungen für die Gästewohnungen und Dienstleistungen mit 84,0 T€ zusammen.

Der Personalaufwand ist mit 2.241,9 T€ geplant.

Die sonstigen betrieblichen Aufwendungen in Höhe von 731,7 T€ setzen sich aus den sächlichen Verwaltungskosten (591,4 T€), Abschreibungen auf Forderungen aus Vermietung (63,7 T€), sowie übrigen Aufwendungen (76,6 T€) zusammen.

Die Zinsaufwendungen in Höhe von 409,2 T€ resultieren aus den aufgenommenen Darlehensverpflichtungen.

Die Position „Steuern“ beinhaltet mit 1,2 T€ die Kfz-Steuern und die eigene Grundsteuer mit 5,0 T€.

Die Abschreibungen in Höhe von 2.225,8 T€ berechnen sich hauptsächlich auf der Grundlage des Bestandes an Wohn- und Geschäftshäusern.

Die Summe aller geplanten Aufwendungen beträgt 14.730,4 T€.

Daraus errechnet sich ein Jahresüberschuss in Höhe von 462,2 T€.

Bezeichnung_Komplett	IST 31.12.2024	Plan neu 31.12.2025	Plan 31.12.2026	Veränderung Plan 2025 zu 2026
1. Umsatzerlöse	13.274.777,31	13.948.528,63	14.662.571,51	714.042,88
1.a Umsatzerlöse aus Hausbewirtschaftung [60]	12.701.016,69	13.404.976,63	14.097.071,51	692.094,88
1.a.a.a Soll-Miete (vor Erlösschmälerung) [600]	9.095.902,70	9.100.130,52	9.647.388,36	547.257,84
1.a.a.b Erlösschmälerungen [609]	520.881,24	545.126,89	590.800,56	45.673,67
1.a.b Umsatzerlöse aus abgerechneten Betriebskosten [601]	4.020.890,81	4.818.773,00	5.009.283,71	190.510,71
1.a.c Gebühren und Zuschläge [602]	80.563,17	0,00	0,00	0,00
1.a.h Leasingerlöse	0,00	7.200,00	7.200,00	0,00
1.a.j Erlöse aus Sondereinrichtungen (U-PI) [606]	24.541,25	24.000,00	24.000,00	0,00
1.c Umsatzerlöse aus Betreuungstätigkeit [62]	536.235,82	521.952,00	543.900,00	21.948,00
1.d Umsatzerlöse aus anderen Lieferungen und Leistungen [63]	37.524,80	21.600,00	21.600,00	0,00
2. Bestandsveränderung an zum Verkauf bestimmten Grundstücken mit fertigen und unfertigen Bauten sowie unfertigen Leis	762.126,00	190.510,71	309.648,29	119.137,58
2.d.a Bestandserhöhung bei noch nicht abgerechneten Betriebskosten [646]	4.818.773,00	5.009.283,71	5.318.932,00	309.648,29
2.d.b Bestandsminderung abrechenbare Betriebskosten [648]	4.056.647,00	4.818.773,00	5.009.283,71	190.510,71
4. sonstige betriebliche Erträge [66]	297.743,89	120.563,17	134.663,17	14.040,00
4.a Verkauf von Grundstücken, grundstücksgleichen Rechten und Bauten [660]	2.267,64	0,00	0,00	0,00
4.c Erträge aus Auflösung von Rückstellungen [662]	91.264,26	0,00	0,00	0,00
4.d Bearbeitungsgebühren/Kostenerstattungen (U-PI) [663]	3.312,49	3.960,00	3.000,00	-960,00
4.e Erträge aus früheren Jahren	11.942,32	11.400,00	11.400,00	0,00
4.f Erträge aus Auflösung Sonderposten mit Rücklageanteil/steuerrechtliche Wertberichtigung [667]	47.603,17	47.603,17	47.603,17	0,00
4.j verschiedene sonstige Erträge [669]	57.935,60	39.600,00	39.600,00	0,00
4.p Erträge aus Versicherungsentschädigungen [6698]	11.475,08	15.000,00	30.000,00	15.000,00
4.r Erträge aus Vorjahren/abgeschriebene Forderungen	2.825,09	3.000,00	3.000,00	0,00
5. Aufwendungen für bezogene Lieferungen und Leistungen	8.186.479,32	8.724.256,32	8.681.567,86	-42.688,46
5.a.a Betriebskosten	5.219.990,97	5.440.644,00	5.776.324,00	335.680,00
5.a.a.a Betriebskosten kalt abrechenbar [800]	2.187.138,65	2.162.635,00	2.423.821,00	261.186,00
5.a.a.b Heizung/Warmwasser abrechenbar	2.669.662,25	2.938.005,00	3.022.503,00	84.498,00
5.a.a.c Betriebskosten nicht abrechenbar	176.921,20	155.004,00	180.000,00	24.996,00
5.a.a.d Grundsteuer abrechenbar	186.268,87	185.000,00	150.000,00	-35.000,00
5.a.b lfd. Instandh., Instands. und Schönheitsrep. [805]	2.895.841,69	3.147.112,44	2.821.243,86	-325.868,58
5.a.b.a laufende Instandhaltung [8050]	2.062.723,68	2.085.897,44	2.157.243,86	71.346,42
5.a.b.b Instandsetzung/Sondermaßnahmen [8051-6]	805.652,95	1.061.000,00	664.000,00	-397.000,00
5.a.g andere Aufwendungen für Hausbewirtschaftung [809]	26.186,22	41.500,00	42.000,00	500,00
5.a.g.d Kosten für Miet- und Räumungsklagen [8091]	8.575,10	16.800,00	12.000,00	-4.800,00
5.a.g.i sonstige Aufwendungen der Hausbewirtschaftung	17.611,12	24.700,00	30.000,00	5.300,00
5.c Aufwendungen für andere Lieferungen und Leistungen [82]	44.460,44	95.000,00	42.000,00	-53.000,00
R. Rohergebnis	6.153.623,37	5.535.346,19	6.425.255,12	889.908,93
6. Personalaufwand [83]	1.976.540,91	2.077.256,34	2.241.937,76	164.681,42
6.a Löhne und Gehälter [830]	1.609.535,80	1.669.409,06	1.799.822,80	130.413,74
6.b. soziale Abgaben und Aufwendungen für Altersversorgung/Unterstützung [831]	367.005,11	407.847,28	442.114,96	34.267,68
7. Abschreibungen [84]	2.266.481,04	2.258.190,80	2.228.215,86	-29.974,94
8. sonstige betriebliche Aufwendungen [85]	700.248,04	677.226,70	731.686,13	54.459,43
8.a sächliche Verwaltungsaufwendungen	573.687,73	597.478,00	591.358,96	-6.119,04
8.e Spenden [856]	4.090,00	0,00	6.000,00	6.000,00
8.f Sponsoring	16.066,95	32.000,00	15.000,00	-17.000,00
8.h Abschreibungen auf Forderungen und sonstige Vermögensgegenstände [855]	35.112,96	9.748,70	63.727,17	53.978,47
8.m übrige Aufwendungen [859]	2.768,82	20.000,00	25.000,00	5.000,00
8.v weitere sonstige Aufwendungen [8599]	68.521,58	18.000,00	30.600,00	12.600,00
B. Betriebsergebnis	1.210.353,38	522.672,35	1.223.415,37	700.743,02
9. Erträge aus Beteiligungen [67]	0,00	0,00	50.000,00	50.000,00
11. sonstige Zinsen und ähnliche Erträge [68]	11.914,16	5.957,84	5.745,22	-212,62
11.a sonstige Zinsen und ähnliche Erträge aus verbundenen Unternehmen [687]	1.368,38	1.157,84	945,22	-212,62
11.c andere Zinsen und ähnliche Erträge [689]	10.545,78	4.800,00	4.800,00	0,00
13. Zinsen und ähnliche Aufwendungen [87]	478.226,41	439.536,47	392.009,82	-47.526,65
13.c Zinsen auf Verb. ggü. Kreditinstituten und anderen Kreditgebern [872/3]	414.030,54	389.961,33	353.646,90	-36.314,43
13.d Verwaltungskosten bei Aufwendungshilfen und Darlehen [872/4]	64.051,87	49.575,14	38.362,92	-11.212,22
15. Ergebnis nach Steuern	744.041,13	89.093,72	887.150,77	798.057,05
16. sonstige Steuern [891]	1.261,00	4.400,00	6.200,00	1.800,00
17. Jahresüberschuss/Jahresfehlbetrag	742.780,13	84.693,72	880.950,77	796.257,05

Bezeichnung_Komplett	31.12.2025	31.12.2026
B.IV. flüssige Mittel am Periodenbeginn	1.261.190	1.392.845
E. Einnahmen	14.228.471	14.931.708
E.1 Einnahmen aus Umsatzerlösen aus Hausbewirtschaftung	13.648.869	14.105.112
E.1.1.3 Erlösschmälerungen	712.280	846.991
E.1.1.4 Einnahme von Vorauszahlungen Betriebskosten	5.229.818	5.273.515
E.1.6 Leasingerlöse	7.200	7.200
E.1.9 Erlöse aus Sondereinrichtungen	24.000	24.000
E.4 Einnahmen aus Betreuungstätigkeit	460.980	543.900
E.5 Einnahmen aus anderen Lieferungen und Leistungen [63]	21.600	21.600
E.6 Einnahmen aus sonstigen betrieblichen Erträgen	72.960	87.000
E.7 Einnahmen aus Finanzerlösen	5.958	55.745
E.7.3 sonstige Zinsen und ähnliche Erträge [68]	5.958	5.745
E.10 Einnahmen durch Abbau sonstiger Forderungen durch Zahlung	18.105	118.350
Zwischenwerte Einnahmen / Einzahlungen	14.228.471	14.931.708
A Ausgaben	14.096.815	15.216.862
A.1 Ausgaben für bezogene Lieferungen und Leistungen	7.663.256	8.017.568
A.1.1 Aufwendungen für Hausbewirtschaftung	7.568.256	7.975.568
A.1.1.1 Betriebskosten	5.440.644	5.776.324
A.1.1.1.4 Grundsteuer abrechenbar	185.000	150.000
A.1.1.2 lfd. Instandh., Instands. und Schönheitrep. [8050]	2.086.112	2.157.244
A.1.1.4 andere Aufwendungen für Hausbewirtschaftung	41.500	42.000
A.1.3 Aufwendungen für andere Lieferungen und Leistungen [82]	95.000	42.000
A.2 Ausgaben für Personalaufwand	2.077.256	2.241.938
A.3 Ausgaben für sonstige betriebliche Aufwendungen	667.478	667.959
A.3.1 sächliche Verwaltungsaufwendungen (ohne sonstige Steuern)	597.478	591.359
A.3.5 Spenden	0	6.000
A.3.6 Sponsoring	32.000	15.000
A.3.7 übrige/sonstige Aufwendungen (U-Pl) [859]	38.000	55.600
A.4 Ausgaben für Zinsen und ähnliche Aufwendungen	441.570	393.026
A.5 Ausgaben für Steuern	4.400	6.200
A.7 sonstige Ausgaben für Investitionen	1.173.500	1.994.000
A.7.1 Ausgaben für Investitionen in das Anlagevermögen	1.173.500	1.994.000
A.7.1.1.1 Ausgaben für Bautätigkeit Inst/Mod des AV (Detail)	1.168.500	1.524.000
A.7.1.1.3 Ausgaben für Kauf/Neubau des AV (Detail)	5.000	470.000
A.9 Darlehenstilgung	2.069.354	1.896.171
Zwischenwerte Ausgaben / Auszahlungen	14.096.815	15.216.862
Saldo gesamt Deckung (+) / Unterdeckung (-) (inkl. errechneten Zinsen)	131.656	-285.154
B.IV. flüssige Mittel am Periodenende	1.392.845	1.107.692

Wirtschaftsplan

Neue Energien

Bad Salzungen GmbH

Wirtschaftsplan

der

Neue Energien Bad Salzungen GmbH

für das Geschäftsjahr 2026

Stand: 21.11.2025

Vorlage Top 5

Aufsichtsratssitzung am 21.11.2025

Inhaltsverzeichnis

Seite

I. Allgemeines.....	3
II. Wirtschaftsplan 2026	10
Erläuterungen zu den Ansätzen im Wirtschaftsplan 2026.....	11
III. Investitionsplan 2026.....	13
IV. Finanzplan 2025 – 2030	14
V. Liquiditätsübersicht.....	14

I. Allgemeines

Die Gesellschaft wurde mit Vertrag vom 22. März 2011 (Urkundenrolle Nr. 320/2011 der Notarin Dagmar Metzner, Bad Salzungen) gegründet. Die Eintragung im Handelsregister des Amtsgerichtes Jena erfolgte unter HRB Nr. 506635 am 15. April 2011. Am 28. September 2011 wurde der Gesellschaftervertrag der Gesellschaft neu gefasst (Urkundenrolle Nr. 1079/2011 der Notarin Dagmar Metzner, Bad Salzungen), die Eintragung im Handelsregister erfolgte am 25. Oktober 2011. Die Änderung betraf im Wesentlichen den Gegenstand der Gesellschaft. Der Sitz der Gesellschaft ist Bad Salzungen und ist im Handelsregister des Amtsgerichtes Jena unter HRB Nr. 506635 eingetragen. Die Gesellschaft führt den Namen: „Neue Energien Bad Salzungen GmbH“. Die Neue Energien Bad Salzungen GmbH wird beim Finanzamt Mühlhausen unter der Steuernummer 157/115/04599 geführt.

Gegenstand des Unternehmens

Gegenstand des Unternehmens sind die Errichtung und der Betrieb von Anlagen zur Energieerzeugung sowie der Vertrieb von erneuerbaren Energien in der Stadt Bad Salzungen und dem naheliegenden Umland der Stadt. Die Gesellschaft betreut, bewirtschaftet, errichtet, vermarktet und verwaltet Bauten, bauliche Anlagen und Liegenschaften.

Stammkapital

Das Stammkapital der Gesellschaft beträgt EUR 25.000,00.

	EUR	Anteil In %
Stadt Bad Salzungen	15.000,00	60
TEAG Thüringer Energie AG, Erfurt	<u>10.000,00</u>	<u>40</u>
	<u>25.000,00</u>	<u>100</u>

Geschäftsführung

Alleinvertretungsberechtigter Geschäftsführer der Gesellschaft ist Heiko Pagel, Erfurt. Herr Pagel wurde mit Beschluss der Gesellschafterversammlung vom 28. September 2011 zum Geschäftsführer bestellt. Die Eintragung im Handelsregister erfolgte am 11. Oktober 2011.

Aufsichtsrat

Die Gesellschaft hat gemäß Gesellschaftervertrag einen Aufsichtsrat, der sich wie folgt zusammensetzt:

- Herr Klaus Bohl, Bürgermeister Stadt Bad Salzungen, Vorsitzender
- Herr Dr. Andreas Roß, Vorstand Thüringer Energie AG
- Herr Nico Maciejewski, Leiter Geschäftsbereich Controlling Thüringer Energie AG
- Frau Dr. Franziska Hammerath, Mitglied Stadtrat Bad Salzungen
- Herr Karsten Emmelmann, Mitglied Stadtrat Bad Salzungen.

Vermögens- und Ertragslage 2024

Die Gesellschaft hat im Jahr 2012 die PV-Anlage 1. BA mit Anschaffungs- und Herstellungskosten von T€ 1.817 aktiviert und zum Stichtag 31.12.2024 wird ein Anlagevermögen von T€ 651 ausgewiesen. Des Weiteren wurde der 2. BA mit Anschaffungskosten von T€ 284 aktiviert (09.07.2019). Zum Stichtag wird ein Restbuchwert von T€ 206 ausgewiesen. Insgesamt wird ein Anlagevermögen von T€ 857 bilanziert.

Dem Anlagevermögen stehen zum Bilanzstichtag langfristige Investitionskredite zur Finanzierung der Anlage in Höhe von T€ 261 gegenüber sowie Verbindlichkeiten aus Lieferungen und Leistungen in Höhe von T€ 9. Die Gesellschaft verfügte weiterhin über liquide Mittel in Höhe von T€ 461.

Unter Berücksichtigung des Jahresergebnisses von T€ 52 verfügt die Gesellschaft zum Stichtag über eine Eigenkapitalquote von 78,5 % (Vorjahr 68,9 %).

Im Geschäftsjahr 2024 wurde entsprechend der vertraglichen Vereinbarungen die jährliche Tilgung des Kredites 1 in Höhe von T€ 99 sowie eine Sondertilgung von T€ 25 vorgenommen. Der Kredit 2 wurde bereits im Geschäftsjahr 2023 vollständig getilgt. Insgesamt wurde eine jährliche Tilgung inkl. Sondertilgungen

von T€ 124 geleistet zusätzlich zu den Zinsaufwendungen für den Investitionskredit in Höhe von T€ 12.

Die Ertragslage des Geschäftsjahres stellt sich im Vergleich zum Wirtschaftsplan wie folgt dar:

Gewinn - und Verlustrechnung	WP 2024 Euro	Ist 2024 Euro	Abweichung Euro
1. Umsatzerlöse	234.576	254.801,80	20.225,80
2. aktivierte Eigenleistungen	0	0,00	0,00
3. Gesamtleistung	234.576	254.801,80	20.225,80
4. sonstige betriebliche Erträge	0	756,90	756,90
5. Betriebsleistung	234.576	255.558,70	20.982,70
6. Materialaufwand			
a) Aufwand für Roh-, Hilfs- Betriebsstoffe	0	0,00	0,00
b) Aufwendungen für bezogene Leistungen	30.800	13.781,41	-17.018,59
7. Personalaufwand	4.800	4.730,40	-69,60
8. Abschreibungen	105.051	105.050,00	-1,00
9. Sonstige betriebliche Aufwendungen	38.700	52.430,77	13.730,77
10. Sonstige Zinsen und ähnliche Erträge	0	5.992,90	5.992,90
11. Zinsen und ähnliche Aufwendungen	11.618	11.614,79	-3,21
Ergebnis der gewöhnlichen 12. Geschäftstätigkeit	43.607	73.944,23	30.337,23
13. Steuern vom Einkommen und Ertrag	12.993	21.956,48	8.963,48
14. Jahresgewinn	30.614	51.987,75	21.373,75

Die Umsatzerlöse in Höhe von T€ 255 beinhalten die Einnahmen aus der Direktvermarktung sowie der Marktpremie nach § 33 EEG für den 1. und 2. Bauabschnitt. Im Ergebnis liegt die tatsächliche Vergütung 2024 um T€ 20 über dem Wirtschaftsplan 2024. Diese Erhöhung ist zum größten Teil auf die guten Sonnenstunden des Jahres 2024 und die dadurch erhöhte Stromerzeugung zurückzuführen und nur zu ca. 1 % auf einen höheren Marktpreis im Rahmen der Direktvermarktung.

Im Monat August 2024 erreichte die Stromerzeugung einen neuen Rekordwert im Vergleich zu den vorherigen Jahren. Die erzeugte Stromleistung lag um 53.019 kWh über dem geplanten Ansatz.

Die sonstigen betrieblichen Erträge bestehen aus Erträgen aus der Auflösung von Rückstellungen i. H. v. T€ 0,7.

Sonstige Zinsen und ähnliche Erträge waren nicht geplant, konnten aber i. H. v. T€ 6,0 durch eine Festgeldanlage erzielt werden.

Die Kostenposition Aufwendungen für bezogene Leistungen ist T€ 17 niedriger als geplant. Das liegt einerseits an einem im Vergleich zum Vorjahr niedrigeren Vermarktungsentgelt für die Direktvermarktung und zum anderen daran, dass die Wartung des 1. BA auf das erste Halbjahr 2025 verschoben wurde. Die Kostenposition sonstige betriebliche Aufwendungen wurde um T€ 14 überschritten. Dabei handelt es sich um angefallene Reparaturkosten, ein Honorar für die Potentialanalyse sowie um die Kosten für Pflege- und Mäharbeiten im Solarpark Langenfeld.

Die weiteren Kostenpositionen 2024 liegen alle im Rahmen der geplanten Ansätze.

Die Gesellschaft hat für das Geschäftsjahr 2024 einen Jahresüberschuss von T€ 31 geplant. Im Ergebnis wurde ein Jahresüberschuss von T€ 52 erwirtschaftet, der zur weiteren Stärkung des Eigenkapitals auf neue Rechnung vorgetragen werden soll.

Die Gesellschaft verfügt neben dem Geschäftsführer über kein weiteres eigenes Personal.

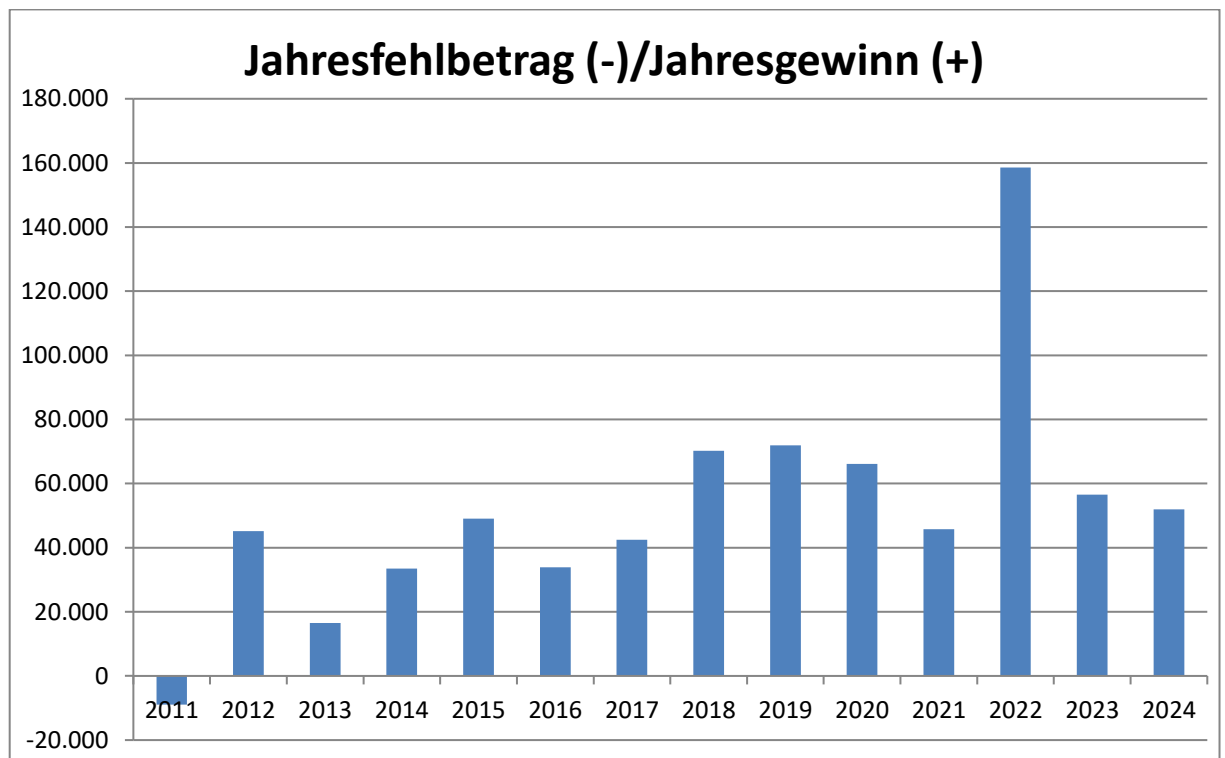
Wichtigste Kennzahlen vom Unternehmen:

	Jahr	T€	%
Jahresergebnis:	2011	-9	
	2012	45	
	2013	16	
	2014	33	
	2015	49	
	2016	34	
	2017	43	
	2018	70	
	2019	70	
	2020	67	
	2021	46	
	2022	159	
	2023	57	
	2024	52	
Eigenkapital:	2011	291	19,4
	2012	336	17,1
	2013	352	17,7
	2014	386	20,3
	2015	435	23,7
	2016	469	27,0
	2017	511	31,0
	2018	582	31,3
	2019	652	40,0
	2020	721	46,0
	2021	767	51,9
	2022	933	59,9
	2023	989	68,9
	2024	1.041	78,5
Fremdkapital:	2011	1.069	71,1
	2012	1.600	81,4
	2013	1.600	80,6
	2014	1.501	78,9
	2015	1.377	75,0
	2016	1.253	72,1
	2017	1.129	69,0
	2018	1.005	68,7
	2019	962	60,0
	2020	827	54,0
	2021	673	48,1
	2022	623	40,1
	2023	446	31,1
	2024	285	21,5

**Erzeugte Stromleistung in
Kilowattstunden**

2012	1.019.860	kWh
2013	1.031.814	kWh
2014	1.126.304	kWh
2015	1.186.920	kWh
2016	1.097.100	kWh
2017	1.118.440	kWh
2018	1.233.360	kWh
2019	1.199.270	kWh
2020	1.566.554	kWh
2021	1.387.374	kWh
2022	1.613.280	kWh
2023	1.440.788	kWh
2024	1.346.761	kWh

Übersicht - Entwicklung Jahresergebnisse 2011-2024



II. Wirtschaftsplan 2026

Gewinn - und Verlustrechnung	Ist 2022 Euro	Ist 2023 Euro	Ist 2024 Euro	WP 2025 Euro	WP 2026 Euro
1. Umsatzerlöse	397.922,64	271.210,78	254.801,80	233.873	315.552
2. aktivierte Eigenleistungen	0	0	0,00	0	0
3. Gesamtleistung	397.922,64	271.210,78	254.801,80	233.873	315.552
4. sonstige betriebliche Erträge	5.587,05	5.272,53	756,90	0	0
5. Betriebsleistung	403.509,69	276.483,31	255.558,70	233.873	315.552
6. Materialaufwand					
a) Aufwand für Roh-, Hilfs- und Betriebsstoffe	0	0	0,00	0	0
b) Aufwendungen für bezogene Leistungen	18.293,27	29.639,76	13.781,41	25.800	35.800
SUMME	18.293,27	29.639,76	13.781,41	25.800	35.800
7. Personalaufwand	4.726,08	4.730,40	4.730,40	4.800	4.800
8. Abschreibungen	105.051,00	105.050,00	105.050,00	105.050	153.212
9. Sonstige betriebliche Aufwendungen	28.606,78	42.846,35	52.430,77	53.700	61.700
10. Sonstige Zinsen und ähnliche Erträge	0,00	2.507,94	5.992,90	4.900	0
11. Zinsen und ähnliche Aufwendungen	21.422,90	16.358,69	11.614,79	7.039	50.998
12. Ergebnis der gewöhnlichen Geschäftstätigkeit	225.409,66	80.366,05	73.944,23	42.384	9.041
13. Steuern vom Einkommen und Ertrag	66.858,38	23.845,82	21.956,48	12.556	2.679
14. Jahresgewinn	158.551,28	56.520,23	51.987,75	29.828	6.363
Verwendung des Jahresgewinns:					
Zuführung der Gewinnrücklage	158.551	56.520	30.614,00	29.828	6.363
davon zur Besicherung der Bank	10.000	10.000	10.000,00	10.000	

Erläuterungen zu den Ansätzen im Wirtschaftsplan 2026

Zu 1. Umsatzerlöse:

Erlöse aus der Stromeinspeisung

Erzeugte Leistung 2026 - 1.BA 985.622 kWh

Einspeisevergütung: 21,11 ct/kWh

Erlöse aus der Einspeisevergütung 2025 1. BA 208.065 Euro

Erzeugte Leistung 2026 - 2. BA 284.007 kWh

Einspeisevergütung: 8,84 ct/kWh

Erlöse aus der Einspeisevergütung 2025 2. BA 25.106 Euro

Erzeugte Leistung 2026 - 3. BA

Zeitraum: 01.08.2026 - 31.12.2026 1.783.129 kWh

Einspeisevergütung: 4,62 ct/kWh

Erlöse aus der Einspeisevergütung 2026 3. BA 82.381 Euro

Gesamt Erlöse aus der Einspeisevergütung 2026 315.552 Euro

Zu 6. Materialaufwand:

Zusammensetzung:

	Euro
a) Aufwand für Roh-, Hilfs- und Betriebsstoffe	0,00
b) Aufwendungen für bezogene Leistungen	
Wartung und Instandhaltung 1. und 2. BA	11.800,00
Technische Betriebsführung TEAG 1. und 2. BA	5.800,00
Technische Betriebsführung TEAG 3. BA, anteilig , ab 2027 15.373,00 €	10.000,00
Vermarktungsentgelt	7.000,00
Messkosten	700,00
Sonstiges	<u>500,00</u>
Summe	<u>35.800,00</u>

Zu 7. Personalkosten:

Unter den Personalkosten ist die geringfügige Vergütung des Geschäftsführers angesetzt.

Zu 8. Abschreibungen:

Die PV-Anlage – 1. BA ist nach erfolgter Bauabnahme aktiviert worden. Es wurde ein Abschreibungssatz von 5,0 % (20 Jahre) angesetzt. Für das Jahr 2026 wurde eine Abschreibung in Höhe von 90.846 Euro ermittelt.

Die PV-Anlage – 2. BA wird im Jahr 2019 nach erfolgter Bauabnahme anteilig zu Abschreibungen führen. Es wurde ein Abschreibungssatz von 5,0 % (20 Jahre) angesetzt. Im Jahr 2026 wurde eine jährliche Abschreibung von 14.204 Euro ermittelt.

Die PV-Anlage – 3. BA wird im Jahr 2026, voraussichtlich zum 01.08.2026, nach erfolgter Bauabnahme anteilig zu Abschreibungen führen. Es wurde ein Abschreibungssatz von 5,0 % (20 Jahre) angesetzt. Im Jahr 2026 wurde eine anteilige jährliche Abschreibung von 48.162 Euro ermittelt. Ab 2027 beträgt die jährliche Abschreibung von 115.590 Euro.

Insgesamt wird eine Abschreibung für 2026 in Höhe von 153.212 Euro angesetzt.

Zu 9. Sonstige Aufwendungen:

Zusammensetzung:

	Euro
Pacht für das Grundstück Langenfeld	10.000,00
Stromkosten	7.000,00
Versicherungen (Betriebshaftpflicht, Elektronikvers.)	8.700,00
Reparatur/Unterhaltung	5.000,00
Buchhaltungskosten und Lohnabrechnung	4.000,00
Grasmahd – PV Anlage	8.000,00
Prüfungskosten für den Jahresabschluss	5.000,00
Steuererklärung/Offenlegung	2.000,00
Vergütung Aufsichtsrat	500,00
Verschiedenes	500,00
Sonstiges (Unvorhergesehenes)	11.000,00
Summe	61.700,00

Zu 10. Sonstige Zinsen u. ä. Erträge:

Zinserträge entfallen im Jahr 2026. Der Bankbestand wird für die Finanzierung der Investition herangezogen.

Zu 11. Zinsen u. ä. Aufwendungen:

Zur Finanzierung der PV-Anlage – 1. BA wurde ein Kredit in Höhe von 1.600.000 Euro bei der Wartburg-Sparkasse mit einem Zinssatz von 3,69 % und einer Zinsbindungsfrist bis zum 30.10.2026 aufgenommen. Des Weiteren wurde eine jährliche Tilgung von 99.000 Euro ab dem 31.01.2014 vereinbart (2 Jahre tilgungsfrei). Im Jahr 2015 - 2024 erfolgte eine Sondertilgung von jeweils T€ 25. Für das Jahr 2025 ist auch zum Anfang des Jahres eine Sondertilgung von T€ 25 geplant. Daraufhin erfolgte eine Anpassung des Zinsaufwandes. Für das Jahr 2026 wurde ein Zinsaufwand in Höhe von 3.381 Euro ermittelt. Eine Sondertilgung 2026 wird nicht unterstellt.

Zur Finanzierung der PV-Anlage – 2. BA wurde ein Kredit in Höhe von 100.000 Euro mit einem Zinssatz von 2,3% zum 07.01.2019 aufgenommen. Des Weiteren wurde eine jährliche Sondertilgung von 5.000,00 Euro vereinbart, welche auch im Zeitraum 2019 bis 2023 geleistet wurde. Der Kredit ist im Monat November 2023 vollständig getilgt.

Zur Finanzierung der PV-Anlage – 3. BA wird ein Kredit in Höhe von 1.900.000 Euro mit einem Zinssatz von 4,0 % unterstellt. Die Zinsberechnung erfolgt ab dem 01.04.2026. Es wird eine kurzfristige und langfristige Finanzierung unterstellt.

Insgesamt ergibt sich dadurch ein Zinsaufwand für 2026 in Höhe von 50.998 Euro.

Zu 13. Steuern vom Einkommen und Ertrag:

In dieser Position ist die Gewerbesteuer (T€ 1) und die Körperschaftssteuer (T€ 1,5) enthalten.

Zu 14. Jahresergebnis:

Die Gesellschaft plant einen Jahresgewinn von 6.363 Euro. Der Jahresgewinn soll nicht ausgeschüttet werden. Der Jahresgewinn soll der Gewinnrücklage zugeführt werden.

III. Investitionsplan 2026

Auf der AR-Sitzung am 25.06.2025 wurde über den 3. BA PV Anlage Langenfeld beraten. In der Wirtschaftlichkeitsberechnung der TEAG Solar GmbH wurde die entsprechende Wirtschaftlichkeit des Projektes aufgezeigt.

Ziel war es, dieses Projekt an der EEG Ausschreibung zum 01.07.2025 einzureichen. Mit Schreiben vom 21.08.2025 erhielt das Projekt in der Ausschreibung **keinen Zuschlag**.

Die Gesellschaft hat weiterhin das Ziel dieses Projekt zur nächsten Ausschreibung, 01.12.2025, einzureichen.

Ziel ist es, nach erfolgreicher EEG Ausschreibung zum 01.12.2025 den 3. BA im Jahr 2026 zu errichten (Bau ab April 26) und im Jahr 2026 in Betrieb zu nehmen.

Ein entsprechender Bauantrag wurde mit Datum 12.11.2025 bereits gestellt.

Aus diesem Grund wird das Projekt im Investitionsplan 2026 sowie im Finanzplan 2026 weiterhin aufgenommen.

Insgesamt ist ein Investitionsvolumen für den 3. BA in Höhe von T€ 2.312 geplant.

Sollte ein entsprechender EEG Zuschlag für den 3.BA im Januar 2026 erfolgen, wird ein entsprechender Bauvertrag mit der TEAG Solar abgeschlossen und das Projekt in die Umsetzungsphase geht.

IV. Finanzplan 2025 – 2030

	NT WP 2025	WP 2026	2027	2028	2029	2030
	Euro	Euro	Euro	Euro	Euro	Euro
EINNAHMEN						
1. Jahresgewinn	29.828	6.363	50.435	50.000	50.000	50.000
2. Abschreibungen	105.050	153.212	220.640	220.640	220.640	220.640
3. Kredite	2.000.000	1.900.000	0	0	0	0
4. Abbau des Finanzmittelbestandes	350.122	351.221	0	0	0	0
SUMME EINNAHMEN	2.485.000	2.410.796	271.075	270.640	270.640	270.640

AUSGABEN						
1. Investitionen	2.361.000	2.311.796	0	0	0	0
2. Tilgung von Darlehen	124.000	99.000	114.000	114.000	114.000	114.000
3. Zunahme des Finanzmittelbestandes	0	0	157.075	156.640	156.640	156.640
SUMME AUSGABEN	2.485.000	2.410.796	271.075	270.640	270.640	270.640

Im mehrjährigen Finanzplan 2026 - 2030 werden positive Veränderungen der Bestandsliquidität ausgewiesen. Im Ergebnis ist die Liquidität der Gesellschaft gesichert und kann zu einer Sondertilgung im Jahr 2031 für den kurzfristigen Kredit verwendet werden.

V. Liquiditätsübersicht

Unter Berücksichtigung des Jahresergebnisses 2024 sowie der Monate 01-10/2025 ist der Stand der Liquidität wie folgt: (Stand Liquidität 31.10.2025)

Bankbestand – laufendes Konto	167.199,07 €
Bankbestand – Tagesgeld	956,60 €
Bankbestand – Rücklage	130.072,39 €
Bankbestand – Festgeld	200.000,00 €

Bankbestand:	498.228,06 €
---------------------	---------------------

Der Bankbestand wird für die Finanzierung des 3.BA herangezogen.

.....